

平成30年度版

事業概要

(平成29年度実績)

北海道富良野食肉衛生検査所

目 次

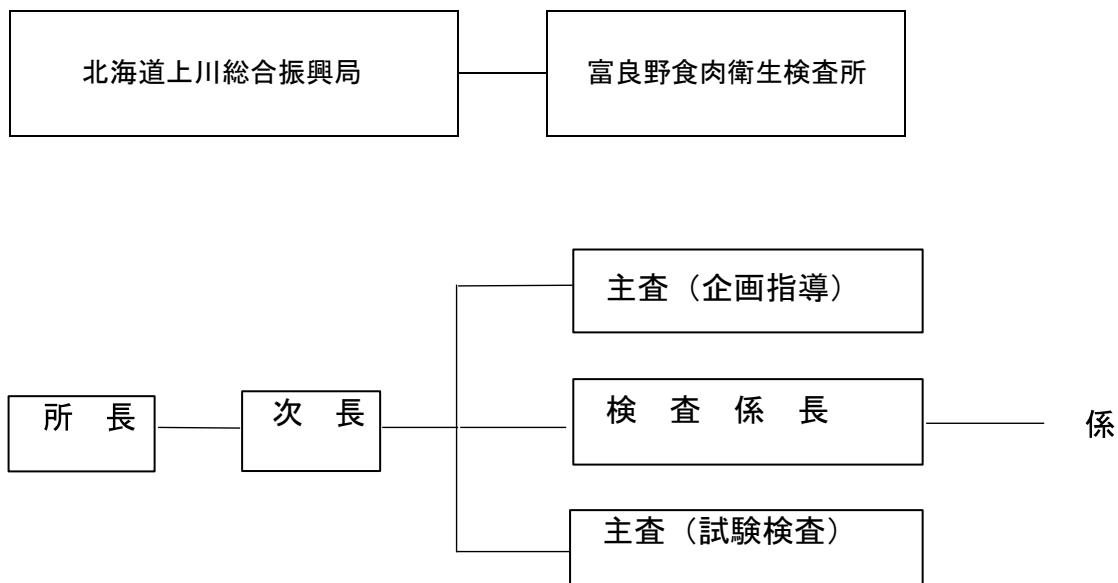
第1章 食肉衛生検査所の概要	
1 沿革	1
2 組織	1
3 分掌事務	2
4 施設の概要	3～4
第2章 とちく検査業務の概要	
1 年度別検査頭数	5
2 月別検査頭数	5
3 産地別検査頭数	5
4 とちく検査結果及び措置の状況	7
（1）全部廃棄及びとさつ・解体禁止	7
（2）一部廃棄	8～9
5 病畜検査頭数	10
（1）月別病畜と室使用状況	10
（2）病歴書による病畜搬入状況	10
（3）病畜と室における検査措置	10
6 エキノコックス症確認頭数	10
第3章 試験検査業務の概要	
1 とちく検査関係	11
（1）精密検査	11
（2）抗菌性物質検査	11
ア 抗生物質	11
イ 合成抗菌剤	11
2 衛生管理に関する検査	11
第4章 食肉衛生対策業務の概要	
1 衛生監視指導状況	12
とちく場及び付帯施設等	12
2 食肉衛生対策会議等の開催	12
3 衛生教育と啓発	12
各種講習会等への講師派遣	12
第5章 食肉検査データの還元	12
第6章 その他の業務	
1 視察研修・実習の受入れ	13
2 職員研修会及び技術研修会	13
（1）職員研修会の開催	13
（2）各種技術研修会・会議等の出席状況	13
3 検体採取依頼状況	
（1）器官別	13
（2）依頼者別	14
4 照会・相談、苦情処理の状況	14

第 1 章 食肉衛生検査所の概要

1 沿革

昭和 48 年 11 月	上富良野町が上富良野食肉センターを設置 許可頭数：小動物換算 230 頭/日（大動物 10 頭、小動物 200 頭） 富良野保健所衛生課
昭和 53 年 10 月	許可頭数の変更：小動物換算 295 頭/日（大動物 10 頭、小動物 265 頭）
昭和 57 年 4 月	富良野保健所衛生課食肉検査係（6 名）
昭和 63 年 4 月	上富良野町から空知ミート株式会社へ譲渡（名称：空知ミート食肉センター）
平成 9 年 11 月	許可頭数の変更：小動物換算 380 頭/日（大動物 10 頭、小動物 350 頭）
平成 12 年 4 月	大動物処理を中止（処理獣畜：豚、めん羊、山羊）
平成 14 年 4 月	めん羊、山羊の処理を中止（処理獣畜：豚）
平成 18 年 4 月	空知ミート（株）から株式会社かみふらの工房に社名変更 名称：かみふらの工房食肉センター 許可頭数の変更：豚 500 頭/日
平成 25 年 10 月	許可頭数の変更：豚 570 頭/日
平成 26 年 4 月	食肉検査係を廃止し、食肉検査第一係（6 名）、食肉検査第二係（5 名）設置
平成 27 年 6 月	食肉検査第一係（6 名）、食肉検査第二係（5 名）を廃止し、富良野食肉衛生検査所（8 名）設置

2 組織



所 長	次 長	検査係長	検査係	主査 試験検査	主査 企画指導	特別職 非常勤	一般職 非常勤 技能員	臨時職員 技能員
1	1	1	2	1	1	9	1	1

3 分掌事務

主査（企画指導）

庁舎の管理運営及び庶務会計に関すること。
 と畜場の衛生管理に関すること。
 食肉衛生に係る情報の収集、分析及び提供に関すること。
 関係機関・団体との連携調整に関すること。

検 査 係

と畜検査に関すること。
 と畜場法に係る許認可事務等に関すること。
 と畜場の給排水及び汚物処理の監視指導に関すること。

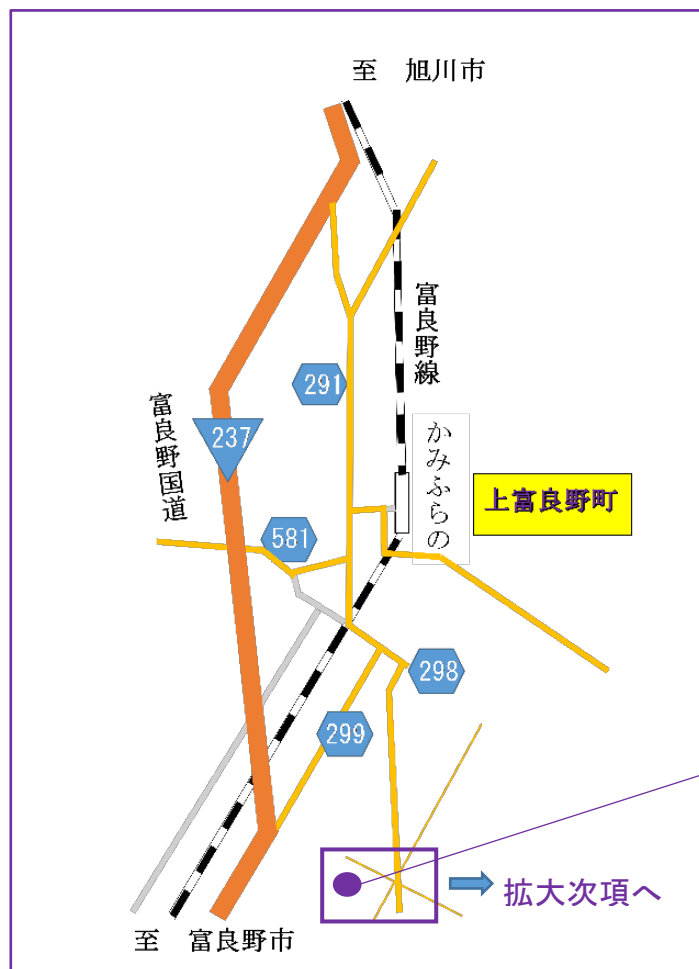
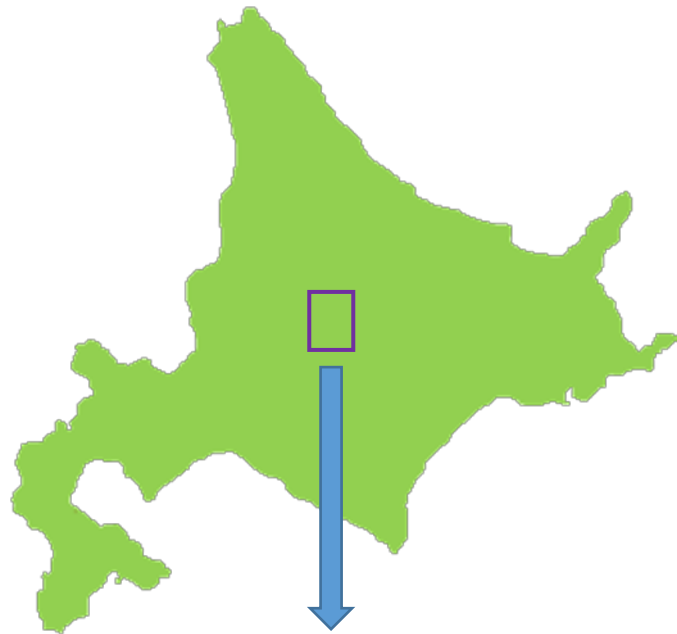
主査（試験検査）

試験検査及び試験検査の精度管理に関すること。

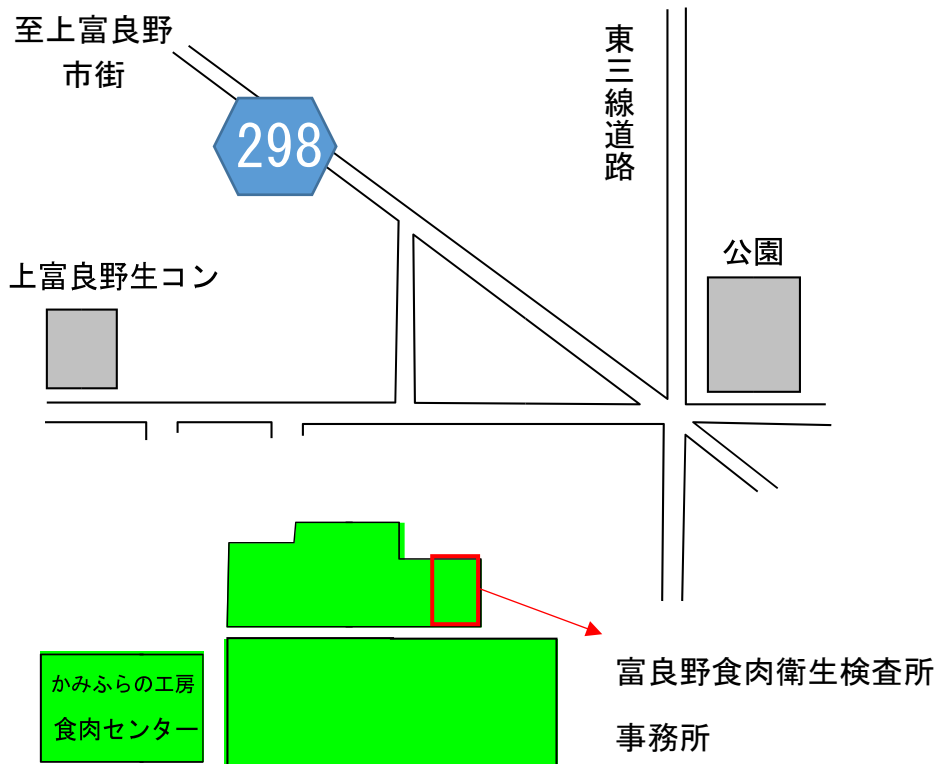
4 施設の概要

施設の名称 北海道富良野食肉衛生検査所

所在地 北海道空知郡上富良野町丘町4丁目5037-1
かみふらの工房食肉センター内



かみふらの工房食肉センター
(富良野食肉衛生検査所)



施設近景



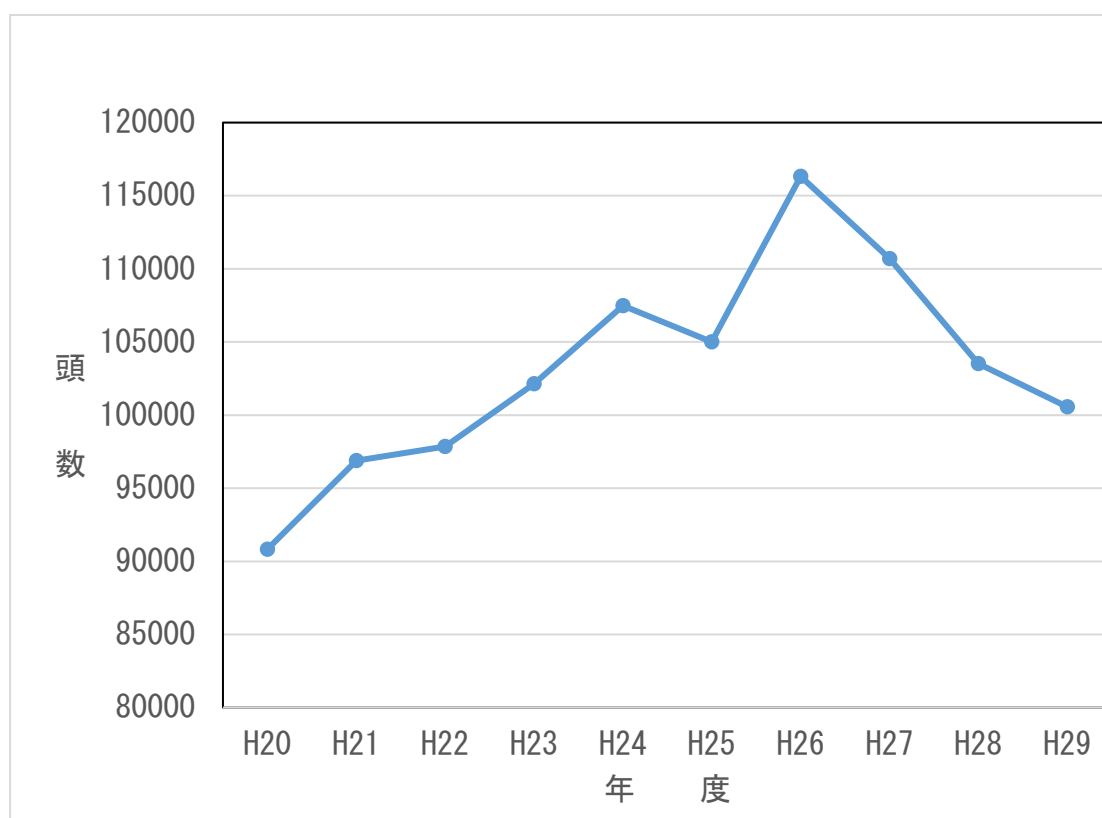
所管施設

とちく場	一般・簡易	処理能力(小動物換算)
かみふらの工房食肉センター	一般	570頭 / 日

第2章 とちく検査業務の概要

1 年度別検査頭数

年度 \ 畜種	豚	小動物換算
25	105,014	105,014
26	116,319	116,319
27	110,691	110,691
28	103,518	103,518
29	100,565	100,565



2 月別検査頭数

月	畜種	豚(頭)	稼働率(%)	開場日数(日)
4		8, 267	72.5	20
5		8, 508	71.1	21
6		8, 195	65.4	22
7		8, 079	70.9	20
8		9, 152	73.0	22
9		8, 681	76.1	20
10		8, 505	71.1	21
11		8, 458	74.2	20
12		8, 717	76.5	20
1		8, 059	70.7	20
2		7, 749	71.6	19
3		8, 195	68.5	21
計		100, 565	71.7	246

3 産地別検査頭数

産地	区分	豚	
		頭数	%
上川	総合振興局管内	76, 875	76.4
石狩	振興局管内	108	0.1
十勝	総合振興局管内	7, 714	7.7
空知	総合振興局管内	6, 234	6.2
オホーツク	総合振興局管内	4, 589	4.6
胆振	総合振興局管内	437	0.4
日高	振興局管内	3, 538	3.5
釧路	総合振興局管内	1, 070	1.1
計		100, 565	

4 とちく検査結果及び措置の状況

(1) 全部廃棄及びとさつ・解体禁止

畜種 疾病別	豚	計
豚丹毒	8 (0)	8 (0)
膿毒症	25 (0)	25 (0)
敗血症	27 (0)	27 (0)
高度の水腫	2 (0)	2 (0)
腫瘍	2 (0)	2 (0)
高度の黄疸	4 (0)	4 (0)
合計	68 (0)	68 (0)

括弧はとさつ・解体禁止頭数の再掲

(2) 一部廃棄

産地	検査頭数	全部廃棄	と殺禁止	解体禁止	一部廃棄	肺					心臓					腹膜炎	肝臓								胃炎			
						肺炎				肺虫症	その他	心膜炎	心筋炎	筋変性	心臓様		その他	包膜炎	寄生肝	肝変性	肝硬変	肝白変色	寄生虫	充出	その他	胃炎	その他	
						S E P	胸膜炎	ヘモフィルス	その他																			
旭川市	5,369	0	0	0	1,552	739	159	104	0	0	11	128	0	0	0	7	120	346	66	24	0	21	15	0	0	0	8	0
士別市	120	0	0	0	34	14	2	0	0	0	0	4	0	0	0	1	3	14	1	0	0	0	0	0	0	0	0	0
富良野市	759	2	0	0	461	118	108	0	0	0	1	52	0	0	0	0	75	94	161	2	0	3	9	0	0	4	0	
上富良野町	70,627	51	0	0	49,555	9,441	25,511	2,471	0	0	1,316	4,539	2	2	0	71	6,985	10,278	2,055	3,243	0	45	56	15	4	297	0	
上川総合振興局計	76,875	53	0	0	51,602	10,312	25,780	2,575	0	0	1,328	4,723	2	2	0	79	7,183	10,732	2,283	3,269	0	69	80	15	4	309	0	
音更町	80	1	0	0	29	0	4	0	0	0	0	0	0	0	0	4	6	12	0	0	0	1	0	0	1	0		
清水町	1,091	0	0	0	730	8	126	0	0	0	0	51	0	0	0	5	161	284	46	163	0	9	22	0	0	4	0	
芽室町	6,423	4	0	0	4,616	1,984	1,910	32	0	0	121	961	0	0	0	14	942	901	226	63	0	32	21	1	0	12	0	
幕別町	120	0	0	0	120	36	5	0	0	0	0	3	0	0	0	1	23	0	87	0	0	0	33	0	0	0	0	
十勝総合振興局計	7,714	5	0	0	5,495	2,028	2,045	32	0	0	121	1,015	0	0	0	20	1,130	1,191	371	226	0	41	77	1	0	17	0	
砂川市	6,234	0	0	0	2,992	1,518	293	13	0	0	16	188	0	0	0	0	234	361	105	567	0	5	4	0	0	9	0	
空知総合振興局計	6,234	0	0	0	2,992	1,518	293	13	0	0	16	188	0	0	0	0	234	361	105	567	0	5	4	0	0	9	0	
北見市	3,699	1	0	0	2,156	1,259	259	4	0	0	15	250	0	0	0	9	470	291	70	300	0	1	0	0	0	14	0	
大空町	110	0	0	0	76	27	19	0	0	0	0	20	0	0	0	0	8	22	16	9	0	0	0	0	0	0	0	
美幌町	780	0	0	0	562	53	145	76	0	0	48	28	0	0	0	0	93	43	22	21	0	8	177	0	0	1	0	
オホーツク総合振興局計	4,589	1	0	0	2,794	1,339	423	80	0	0	63	298	0	0	0	9	571	356	108	330	0	9	177	0	0	15	0	
新ひだか町	2,093	4	0	0	1,172	358	162	8	0	0	6	114	0	0	0	1	209	157	29	285	0	1	1	1	0	17	0	
新冠町	1,445	0	0	0	456	190	49	1	0	0	0	32	0	0	0	0	50	53	34	77	0	2	0	0	0	3	0	
日高振興局計	3,538	4	0	0	1,628	548	211	9	0	0	6	146	0	0	0	1	259	210	63	362	0	3	1	1	0	20	0	
安平町	237	0	0	0	99	26	4	0	0	0	1	4	0	0	0	0	13	8	8	13	0	5	14	0	0	0	0	
むかわ町	200	0	0	0	54	1	11	0	0	0	1	5	0	0	0	0	10	16	3	2	0	0	0	0	0	0	0	
胆振総合振興局計	437	0	0	0	153	27	15	0	0	0	2	9	0	0	0	0	23	24	11	15	0	5	14	0	0	0	0	
浜中町	1,070	5	0	0	481	1	88	0	0	0	3	41	0	0	0	1	111	108	10	87	0	0	0	0	0	18	0	
釧路総合振興局計	1,070	5	0	0	481	1	88	0	0	0	3	41	0	0	0	1	111	108	10	87	0	0	0	0	0	18	0	
恵庭市	108	0	0	0	102	3	6	1	0	0	0	3	0	0	0	0	10	6	59	4	0	0	28	0	0	1	0	
石狩振興局計	108	0	0	0	102	3	6	1	0	0	0	3	0	0	0	0	10	6	59	4	0	0	28	0	0	1	0	
合計	100,565	68			65,247	15,776	28,861	2,710	0	0	1,539	6,423	2	2	0	110	9,521	12,988	3,010	4,860	0	132	381	17	4	389	0	
廃棄率		0.1			64.9	15.7	28.7	2.7	0.0	0.0	1.5	6.4	0.0	0.0	0.0	0.1	9.5	12.9	3.0	4.8	0.0	0.1	0.4	0.0	0.0	0.4	0.0	

腸					腎 臓					子 宮				枝 肉										計	産 地
小腸炎	大腸炎	水大腸	抗酸菌	その他	腎炎	嚢胞腎	腎出血	腎変性	腎梗塞	その他	妊娠子宮	産後子宮	内膜炎	その他	筋炎	筋変性	筋出血	筋水腫	筋膿瘍	関節炎	骨折	その他	その他		
66	66	0	26	3	17	42	6	0	0	0	0	0	0	0	13	3	40	1	8	9	0	0	7	2,055	旭川市
0	0	0	0	0	2	3	0	0	0	0	0	0	0	0	0	0	1	0	0	0	0	0	0	45	士別市
24	24	0	0	5	7	18	2	0	0	0	0	0	21	0	6	2	10	0	6	9	0	1	4	766	富良野市
2,622	2,619	0	1,297	6,508	380	1,554	78	2	1	1	11	32	931	0	236	73	525	44	362	223	26	73	160	84,089	上富良野町
2,712	2,709	0	1,323	6,516	406	1,617	86	2	1	1	11	32	952	0	255	78	576	45	376	241	26	74	171	86,955	上川総合振興局計
4	4	0	0	1	0	0	0	0	0	0	0	0	0	0	0	0	0	0	0	0	0	1	0	38	音更町
76	76	0	1	32	12	32	3	0	0	0	2	0	11	0	9	0	7	3	9	13	0	0	2	1,167	清水町
184	184	0	0	138	16	93	1	0	0	0	0	0	0	0	32	6	39	0	80	27	2	4	33	8,059	芽室町
13	13	0	0	1	1	2	0	0	0	0	0	0	0	0	0	0	0	0	1	1	0	0	0	220	幕別町
277	277	0	1	172	29	127	4	0	0	0	2	0	11	0	41	6	46	3	90	41	2	5	35	9,484	十勝総合振興局計
183	183	0	0	402	18	146	13	0	0	0	0	0	0	0	8	4	37	0	32	9	1	5	6	4,360	砂川市
183	183	0	0	402	18	146	13	0	0	0	0	0	0	0	8	4	37	0	32	9	1	5	6	4,360	空知総合振興局計
171	171	0	0	80	10	71	3	0	0	0	0	0	1	0	25	3	70	12	33	12	0	4	8	3,616	北見市
2	2	0	0	0	0	1	0	0	0	0	0	0	0	0	2	0	2	0	2	1	0	0	0	133	大空町
19	19	0	1	0	1	7	0	0	0	0	0	0	0	0	5	3	8	1	9	2	0	1	3	794	美幌町
192	192	0	1	80	11	79	3	0	0	0	0	0	1	0	32	6	80	13	44	15	0	5	11	4,543	オホーツク総合振興局計
124	124	0	12	154	10	40	4	1	0	0	4	3	84	0	4	2	11	0	17	9	0	4	11	1,967	新ひだか町
26	25	0	1	17	3	34	1	0	0	0	0	0	0	0	1	0	12	0	8	3	0	0	0	622	新冠町
150	149	0	13	171	13	74	5	1	0	0	4	3	84	0	5	2	23	0	25	12	0	4	11	2,589	日高振興局計
10	10	0	0	4	1	6	1	0	0	0	0	0	0	0	0	0	3	0	0	0	0	0	0	131	安平町
3	3	0	0	0	1	1	0	0	0	0	0	0	0	0	0	1	1	0	6	2	0	3	6	76	むかわ町
13	13	0	0	4	2	7	1	0	0	0	0	0	0	0	0	1	4	0	6	2	0	3	6	207	胆振総合振興局計
116	115	0	0	13	10	21	4	0	0	1	12	2	96	0	6	2	11	1	11	5	1	8	7	910	浜中町
116	115	0	0	13	10	21	4	0	0	1	12	2	96	0	6	2	11	1	11	5	1	8	7	910	釧路総合振興局計
13	13	0	0	0	1	1	0	0	0	0	0	0	0	0	4	0	1	0	2	0	0	0	0	156	恵庭市
13	13	0	0	0	1	1	0	0	0	0	0	0	0	0	4	0	1	0	2	0	0	0	0	156	石狩振興局計
3,656	3,651	0	1,338	7,358	490	2,072	116	3	1	2	29	37	1,144	0	351	99	778	62	586	325	30	104	247	109,204	合 計
3.6	3.6	0.0	1.3	7.3	0.5	2.1	0.1	0.0	0.0	0.0	0.0	0.0	1.1	0.0	0.3	0.1	0.8	0.1	0.6	0.3	0.0	0.1	0.2		廃 棄 率

5 病畜検査頭数

(1) 月別病畜と室使用状況

月 \ 畜種	豚	計
4	2	2
5	6	6
6	2	2
7	3	3
8	6	6
9	4	4
10	4	4
11	0	0
12	4	4
1	3	3
2	2	2
3	4	4
計	40	40

(2) 病歴書による病畜搬入状況 該当なし

(3) 病畜と室における検査措置

畜種 \ 疾病別	豚	計
検査頭数	40	40
とさつ	0	0
解体禁止	0	0
全部廃棄	7	7
一部廃棄	33	33

6 エキノコックス症確認頭数

畜種	頭数
豚	380

第3章 試験検査業務の概要

1 とちく検査関係

(1) 精密検査

項目 畜種	頭数	検査件数				延件数	検査後措置（頭数）		
		病理	細菌	理化学	寄生虫		と殺禁止	全部廃棄	一部廃棄
豚	70	50	1,364	50	0	1,464	0	38	32

(2) 抗菌性物質検査

1) 抗生物質

項目 畜種	頭数	検体数	検査件数	陽性頭数
豚	11	11	11	0
	11	11	11	0

※術式は簡易検査法と系統別推定法の併用

※下段はモニタリング検査の再掲

2) 合成抗菌剤

項目 畜種	頭数	検体数	検査件数	陽性頭数
豚	4	40	40	0
	4	40	40	0

※術式はHPLCによる一斉分析法

※下段はモニタリング検査の再掲

(3) 衛生管理に関する検査

項目 検体	検体数	内 訳				
		一般生菌数	大腸菌群	0157	サルモネラ菌	計
枝肉	130	130	130		60	320
食肉	0	—	—		—	0
施設	18	18	18		—	36
器具類	15	15	15		—	30
計	163	163	163		60	386

第4章 食肉衛生対策業務の概要

1 衛生監視指導状況

とちく場及び付帯施設等

施設	監視件数
とちく場	12
食肉処理施設（食肉処理業）	4
冷凍冷蔵施設（食品の冷凍冷蔵業）	2
食肉製品製造施設（食肉製品製造業）	2
そうざい製造施設（そうざい製造業）	2
その他	
計	20

2 食肉衛生対策会議等の開催

とちく場施行令及び施行規則に係る実施状況の把握や指導及びHACCPの指導を目標に、とちく場の衛生管理責任者及び作業衛生責任者と会議を実施。

かみふらの工房食肉センター	実施回数 1回
---------------	---------

3 衛生教育と啓発

各種衛生講習会等への講師派遣

月日	講習会名	主催	対象者	出席者数	開催地
なし					

第5章 食肉検査データの還元

畜種	還元件数	内 訳				
		生産者	行政機関	臨床獣医師	処理場設置者	その他
豚	367	121	0	0	246	0

第6章 その他の業務

1 視察研修、実習の受入れ

期 間	対 象 者	人 数	研修及び実習内容
平成 29 年 5 月 23 日	富良野保健所職員	2	施設見学
平成 29 年 2 月 27 日	富良野保健所職員	2	施設見学

2 職員研修会及び技術研修会

(1) 職員研修会の開催

所内研修会（公務員倫理研修、情報セキュリティーに関する研修等） 6回

(2) 各種技術研修会・会議等の出席状況

月 日	研 修・会議名	主 催	開催地
5 月 19 日	全道食肉衛生検査所長会議	北海道	札幌市
5 月 26 日	全道生活衛生主管課長会議	北海道	旭川市
8 月 8 日	食肉検査・臨床獣医師交流研修会	上川獣医師会	旭川市
8 月 24 日	全道食品環境衛生研究発表会	北海道	札幌市
8 月 24 日	上川管内畜産物安全確保対策推進会議	上川管内畜産物安全確保対策推進協議会	旭川市
8 月 30～31 日	合同ブロック食肉・食鳥肉検査業務打合せ会議	北海道	安平町
9 月 6～7 日	食肉・食鳥肉衛生技術研修会	北海道	札幌市
9 月 21～22 日	食肉検査病理組織検査担当者育成研修会	北海道	帯広市
10 月 12 日	道央北ブロック保健所試験検査担当者研修会	北海道	旭川市
11 月 9 日	食品・環境衛生監視員研修会	北海道	旭川市
1 月 25～26 日	全道食肉衛生検査所長会議	北海道	新冠町
1 月 29～30 日	HACCP 導入における指導・検証の平準化に資する実施研修会	全国食肉衛生検査所協議会	帯広市
2 月 1 日	道北ブロック保健所生活衛生課・試験検査課長等会議	北海道	旭川市
3 月 8 日	食肉・家畜衛生連絡会議	北海道	旭川市
3 月 15 日	家畜保健衛生推進会議	北海道	旭川市

3 検体採取依頼状況

(1) 器官別

器官 \ 畜種	豚
血 液	15
計	15

(2) 依頼者別

畜種		豚
依頼者		
大学	獣医学系	0
	農学系	0
試験機関		1
行政機関		0
民間・その他		0
計		1

4 照会・相談、苦情処理の状況

	食肉衛生	環境衛生	その他
照会・相談	1	0	0
苦情処理	0	0	0
計	1	0	0