

平成29年度上期
上川管内観光入込客数調査報告書

平成29年12月
北海道上川総合振興局

目次

I	平成29年度上期 上川管内観光入込客数の概要	頁
1	概況	1
2	道外客・道内客別	1
3	日帰り客・宿泊客別	1
4	月別・季節別	2
5	地域別・市町村別	2
6	観光入込客数の推移	2
II	平成29年度上期 上川管内訪日外国人宿泊者数の概要	頁
1	概況	3
2	国(地域)別	3
3	月別・季節別	4
4	市町村別	4
5	訪日外国人宿泊者数の推移	5
6	旭川空港国際便関連データ	5
(資料)		
1	平成29年度上期 上川管内観光入込客数集計表(平成28年度対比)	6
2	平成29年度上期 上川管内観光入込客数季節別・市町村別集計表	7
3	平成29年度上期 上川管内観光入込客数市町村別・月別集計表	8
4	上川管内観光入込客数の推移(平成25年度～平成29年度上期)	11
5	各市町村の主な増減要因	12
6	平成29年度上期 上川管内訪日外国人宿泊者数(月別・国別)	15
7	平成29年度上期 上川管内訪日外国人宿泊者数(市町村別・国別)	16
8	上川管内訪日外国人宿泊者数の推移(平成25年度～平成29年度上期)	19
9	旭川空港国際便数・外国人乗降客数の推移	20

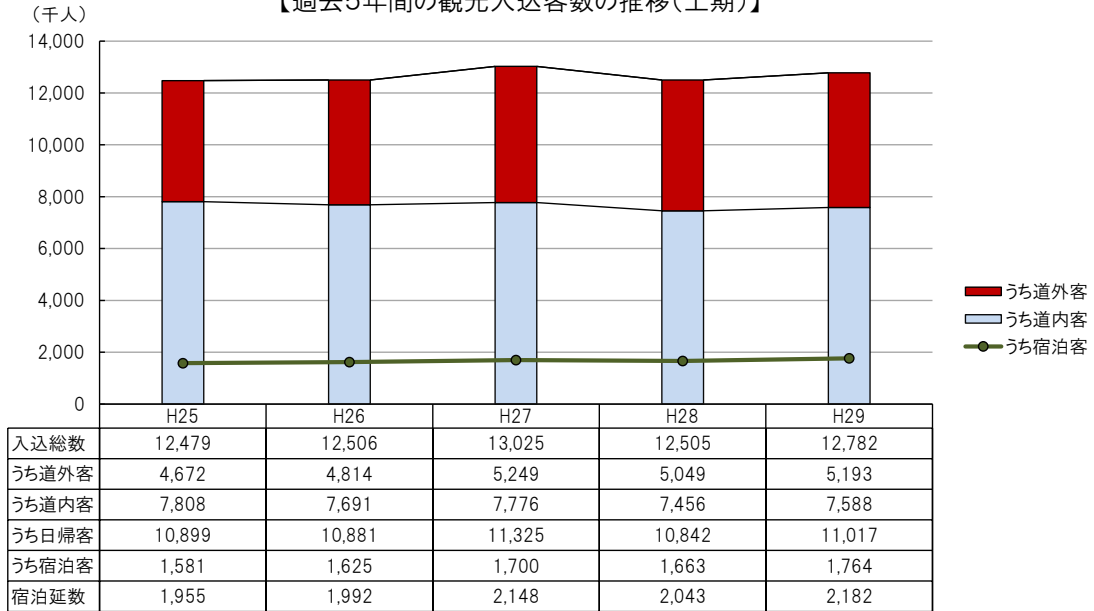
I 平成29年度上期 上川管内観光入込客数の概要

1 概況

平成29年度上期(4～9月)の当管内における観光入込客数(延べ数)は1,278万2千人となり、前年度同期(1,250万5千人)と比較して2.2%(27万7千人)増加となった。

要因としては、昨年8月に北海道に上陸した台風等大雨被害の影響により落ち込んだ入込が回復したことに加え、引き続き増加している訪日外国人観光客を中心に、ラベンダーをはじめとする花観光や「雲海テラス」などの観光スポットが根強い人気で集客を伸ばしたことなどが考えられる。

【過去5年間の観光入込客数の推移(上期)】

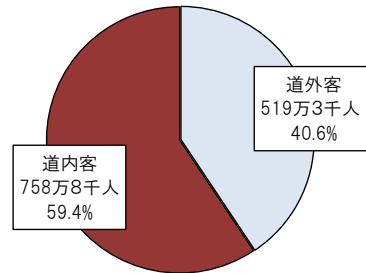


2 道外客・道内客別

道外客は519万3千人となり、前年度同期(504万9千人)に比べ2.9%の増加、道内客も758万8千人となり、前年度同期(745万6千人)に比べ1.8%の増加となった。

構成比では、道外客40.6%(前年度同期40.4%)、道内客59.4%(前年度同期59.6%)となっている。

【道外客・道内客別】

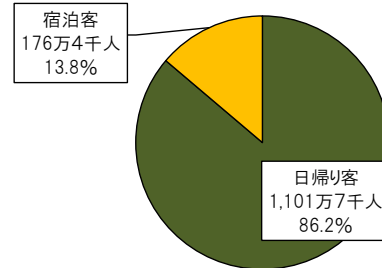


3 日帰り客・宿泊客別

日帰り客は1,101万7千人となり、前年度同期(1,084万2千人)に比べ1.6%の増加、宿泊客も176万4千人となり、前年度同期(166万3千人)に比べ6.1%の増加となっている。

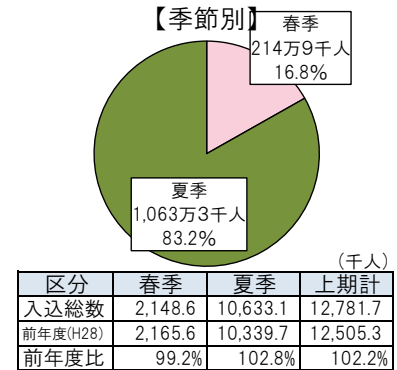
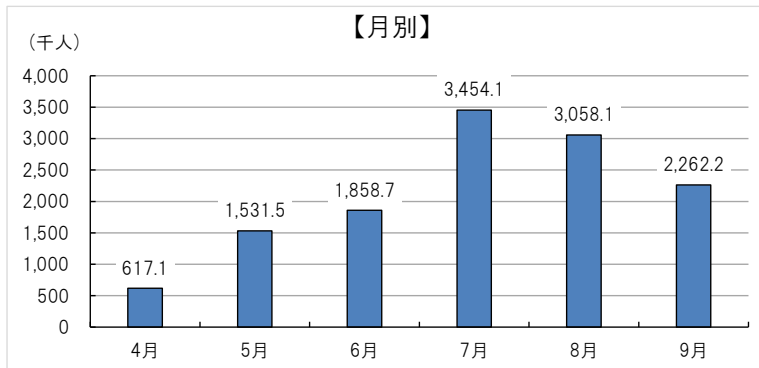
構成比では、日帰り客86.2%(前年度同期86.7%)、宿泊客13.8%(前年度同期13.3%)となっている。

【日帰り客・宿泊客別】



4 月別・季節別

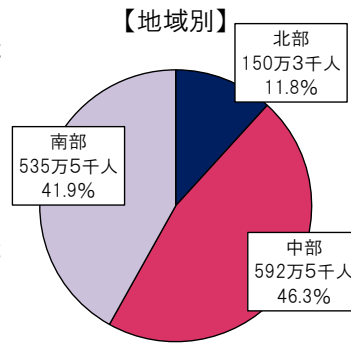
春季(4・5月)が214万9千人となり、前年度同期(216万6千人)に比べ0.8%の減少、夏季(6～9月)は1,063万3千人となり、前年度同期(1,034万人)に比べ2.8%の増加となった。
構成比では、春季16.8%(前年度同期17.3%)、夏季83.2%(前年度同期82.7%)となっている。



5 地域別・市町村別

地域別では、上川北部は150万3千人となり、前年度同期(147万8千人)に比べ1.7%の増加、上川中部は592万5千人となり、前年度同期(598万9千人)に比べ1.1%の減少、上川南部は535万5千人となり、前年度同期(503万8千人)に比べ6.3%の増加となった。

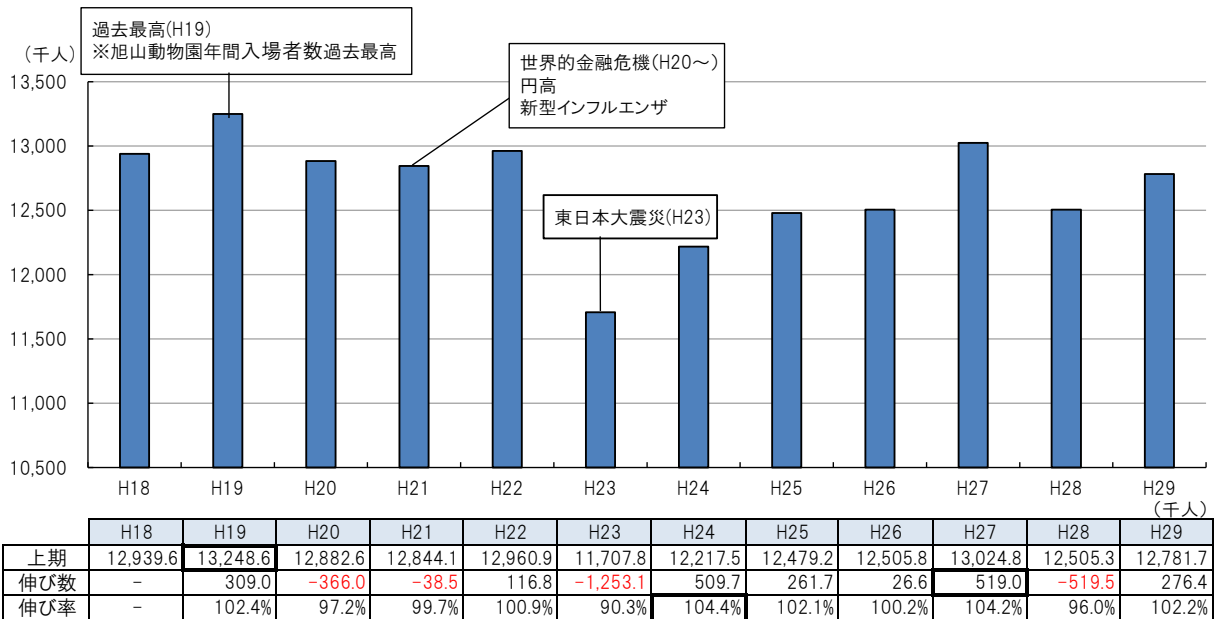
市町村別では、旭川市が339万5千人と最も多く、次いで富良野市が131万3千人、美瑛町が113万3千人となっている。



【観光入込客数の多い市町村】

順位	市町村名	入込総数(千人)	対前年比
1	旭川市	3,395.0	98.1%
2	富良野市	1,313.4	99.7%
3	美瑛町	1,132.9	102.0%
4	中富良野町	1,069.1	104.1%
5	上川町	1,049.9	98.3%
6	占冠村	988.8	123.3%
7	東川町	754.2	100.3%
8	上富良野町	520.5	103.1%
9	剣淵町	392.5	97.2%
10	当麻町	330.4	103.2%

6 観光入込客数の推移



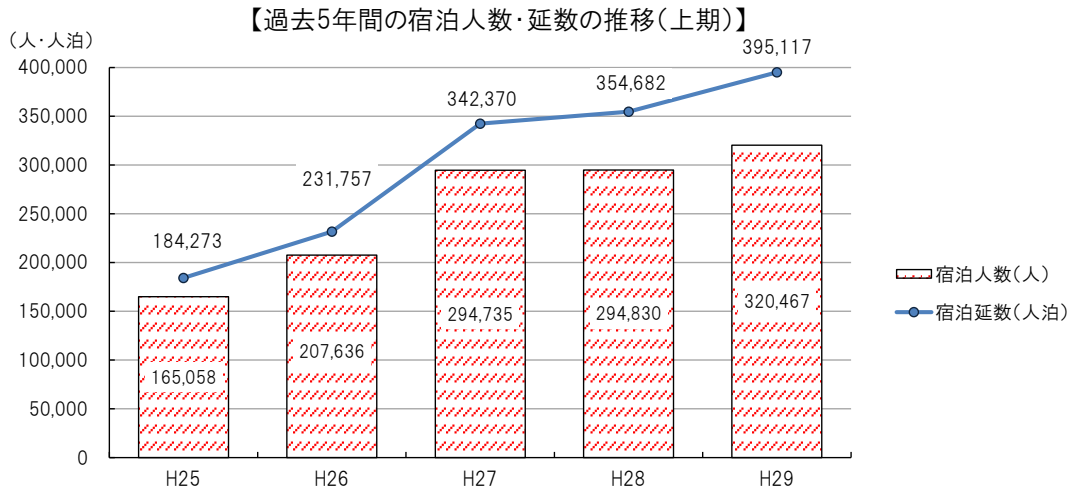
□=過去最高値

Ⅱ 平成29年度上期 上川管内訪日外国人宿泊者数の概要

1 概況

平成29年度上期の当管内における訪日外国人宿泊者数(実人数)は32万467人となり、前年度同期(29万4,830人)と比較して8.7%(2万5,637人)増加した。また、宿泊延数は39万5,117人泊となり、前年度同期(35万4,682人泊)と比較して11.4%(4万435人泊)増加し、いずれも過去最高となった。

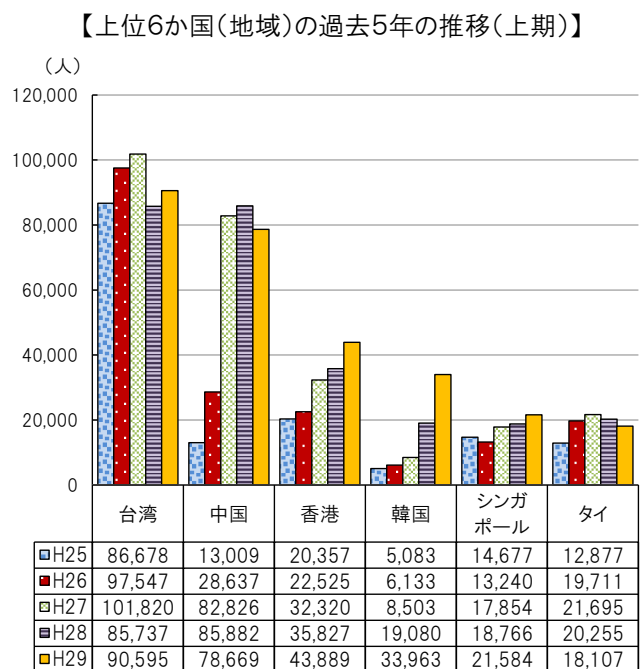
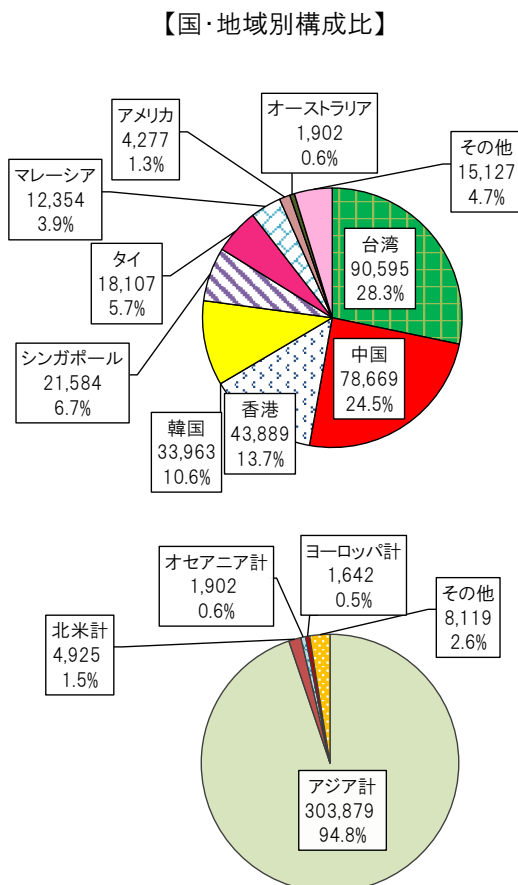
要因としては、旭川空港国際定期便が運休した影響はあるものの、韓国からのチャーター便の増加や、新千歳空港を利用して上川管内を周遊する外国人観光客が増加するなど、地域が連携して取り組む誘致活動の成果が現れたものと考えられる。



2 国(地域)別

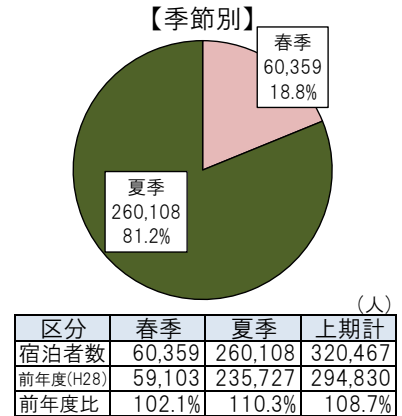
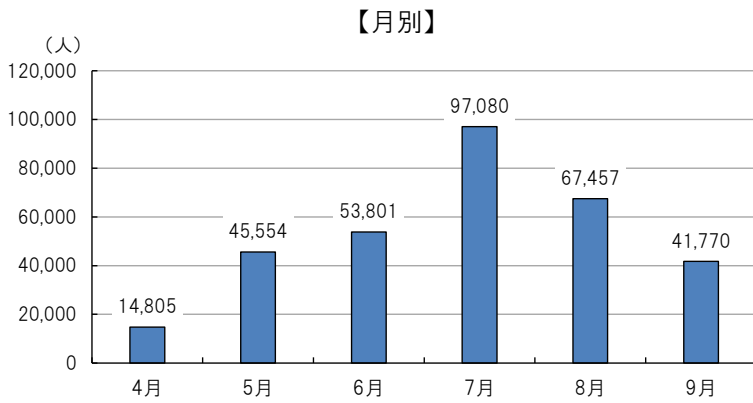
国(地域)別では、台湾が9万595人(構成比28.3%)と最も多く、次いで中国が7万8,669人(構成比24.5%)、香港が4万3,889人(構成比13.7%)となっており、上位3か国(地域)で全体の66.5%を占める。

また、アジアからの宿泊者数の合計は30万3,879人となり、前年度同期(28万3,617人)と比べて7.1%(2万262人)増加し、全体の94.8%を占めている。



3 月別・季節別

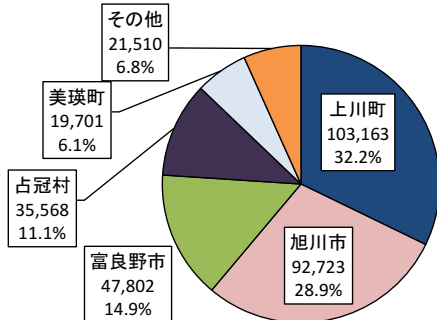
春季(4・5月)は6万359人となり、前年度同期(5万9,103人)と比べて2.1%(1,256人)の増加、夏季(6～9月)が26万108人となり、前年度同期(23万5,727人)と比べて10.3%(2万4,381人)の増加となった。構成比では、春季18.8%(前年度同期20.0%)、夏季81.2%(前年度同期80.0%)となっている。



4 市町村別

市町村別では、上川町が10万3,163人(構成比32.2%)と最も多く、次いで旭川市が9万2,723人(構成比28.9%)、富良野市が4万7,802人(構成比14.9%)となっており、上位3市町村で全体の76.0%を占めている。

○訪日外国人宿泊者数(実人数)の多い市町村



(人)

順位	市町村名	宿泊者数	前年度比
1	上川町	103,163	105.2%
2	旭川市	92,723	104.1%
3	富良野市	47,802	103.7%
4	占冠村	35,568	130.2%
5	美瑛町	19,701	133.5%

○国(地域)別宿泊者数(実人数)の多い市町村(上位4か国)

①台湾 (人)

順位	市町村名	宿泊者数	前年度比
1	上川町	45,616	101.7%
2	旭川市	15,209	109.1%
3	占冠村	11,913	113.0%
4	富良野市	7,328	96.4%
5	美瑛町	5,038	171.9%

②中国 (人)

順位	市町村名	宿泊者数	前年度比
1	旭川市	28,693	76.8%
2	上川町	16,917	88.5%
3	富良野市	15,090	93.3%
4	占冠村	12,462	131.1%
5	美瑛町	2,660	81.1%

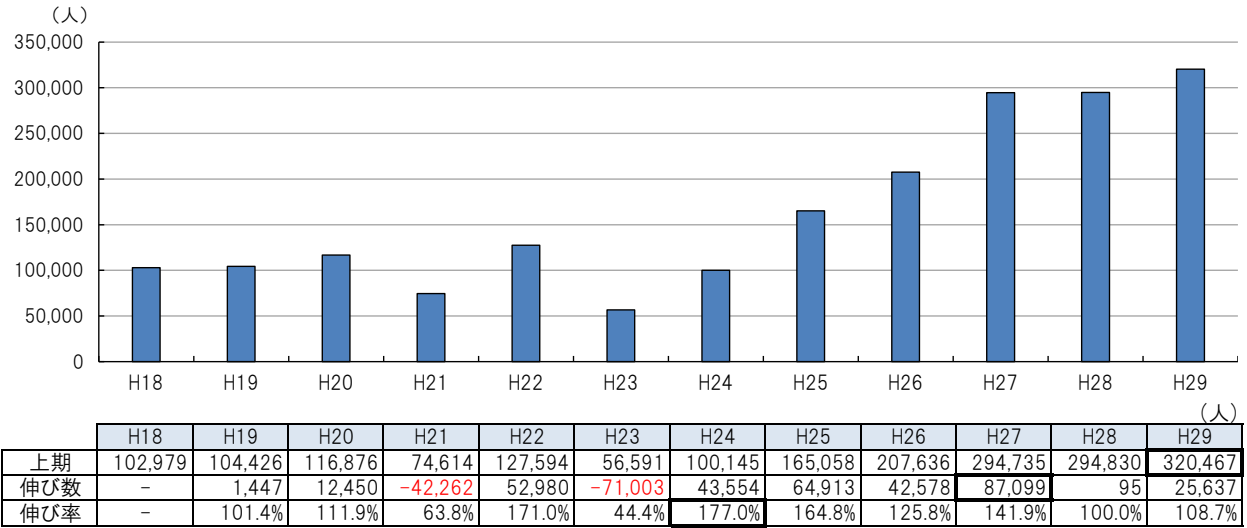
③香港 (人)

順位	市町村名	宿泊者数	前年度比
1	旭川市	12,263	132.8%
2	富良野市	11,854	105.4%
3	上川町	6,068	117.8%
4	美瑛町	4,723	153.8%
5	占冠村	3,732	139.2%

④韓国 (人)

順位	市町村名	宿泊者数	前年度比
1	上川町	13,370	221.6%
2	旭川市	10,160	198.6%
3	美瑛町	3,784	140.9%
4	富良野市	3,109	120.6%
5	占冠村	1,556	156.9%

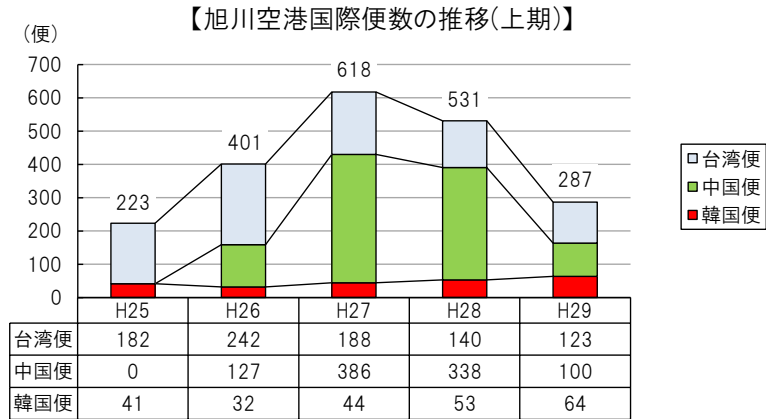
5 訪日外国人宿泊者数の推移



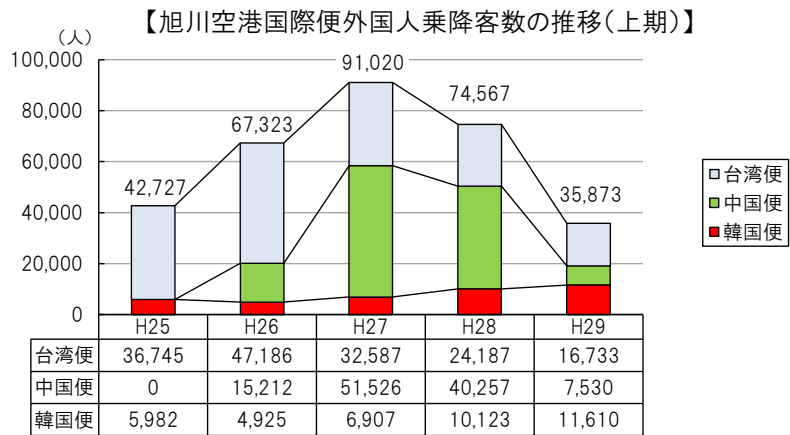
◻ = 過去最高値

6 旭川空港国際便関連データ

○国際便数



○国(地域)別外国人乗降客数



注) 本調査をご利用するにあたっては、次の事項にご留意ください。

1. 四捨五入の関係上、合計と内訳の計が一致しない場合があります。

2. 「上川北部」「上川中部」「上川南部」とは、次の市町村区域とします。

上川北部: 士別市、名寄市、和寒町、剣淵町、下川町、美深町、音威子府村、中川町、幌加内町(2市6町1村)

※ H22 幌加内町が空知→上川管内に編入

上川中部: 旭川市、鷹栖町、東神楽町、当麻町、比布町、愛別町、上川町、東川町(1市7町)

上川南部: 富良野市、美瑛町、上富良野町、中富良野町、南富良野町、占冠村(1市4町1村)

平成29年度上期 上川管内観光入込客数集計表(平成28年度上期対比)

(単位:千人)

市町村		観光入込客数			《内 訳》						《内 訳》						宿泊客延数		
					道外客			道内容			日帰り客			宿泊客					
		H29	対前年比	H28	H29	対前年比	H28	H29	対前年比	H28	H29	対前年比	H28	H29	対前年比	H28	H29	対前年比	H28
上川北部	士別市	207.5	103.5%	200.5	33.3	103.4%	32.2	174.2	103.5%	168.3	161.4	107.0%	150.9	46.1	92.9%	49.6	50.7	92.9%	54.6
	名寄市	259.4	96.7%	268.2	39.0	72.4%	53.9	220.4	102.8%	214.3	212.9	87.3%	243.9	46.5	191.4%	24.3	60.3	219.3%	27.5
	和寒町	33.9	100.6%	33.7	2.3	127.8%	1.8	31.6	99.1%	31.9	31.3	100.3%	31.2	2.6	104.0%	2.5	3.7	112.1%	3.3
	剣淵町	392.5	97.2%	403.9	4.7	104.4%	4.5	387.8	97.1%	399.4	388.3	97.1%	399.7	4.2	100.0%	4.2	4.2	93.3%	4.5
	下川町	67.4	101.2%	66.6	1.2	24.0%	5.0	66.2	107.5%	61.6	63.0	101.1%	62.3	4.4	102.3%	4.3	7.8	96.3%	8.1
	美深町	302.5	107.3%	281.9	64.8	106.1%	61.1	237.7	107.7%	220.8	290.9	107.5%	270.6	11.6	102.7%	11.3	16.8	103.1%	16.3
	音威子府村	28.5	105.2%	27.1	5.3	126.2%	4.2	23.2	101.3%	22.9	25.3	104.5%	24.2	3.2	110.3%	2.9	6.6	110.0%	6.0
	中川町	61.6	106.8%	57.7	3.4	106.3%	3.2	58.2	106.8%	54.5	57.5	107.9%	53.3	4.1	93.2%	4.4	6.2	87.3%	7.1
幌加内町	149.3	108.0%	138.2	12.9	109.3%	11.8	136.4	107.9%	126.4	143.0	109.2%	131.0	6.3	87.5%	7.2	6.5	87.8%	7.4	
北部計		1,502.6	101.7%	1,477.8	166.9	93.9%	177.7	1,335.7	102.7%	1,300.1	1,373.6	100.5%	1,367.1	129.0	116.5%	110.7	162.8	120.8%	134.8
上川中部	旭川市	3,395.0	98.1%	3,460.4	1,749.5	101.4%	1,725.7	1,645.5	94.9%	1,734.7	2,997.1	96.9%	3,093.6	397.9	108.5%	366.8	566.6	108.5%	522.0
	鷹栖町	93.7	98.3%	95.3	0.3	100.0%	0.3	93.4	98.3%	95.0	93.7	98.3%	95.3	0.0	-	0.0	0.0	-	0.0
	東神楽町	176.2	108.4%	162.5	20.1	112.3%	17.9	156.1	108.0%	144.6	147.0	110.9%	132.6	29.2	97.7%	29.9	32.7	97.0%	33.7
	当麻町	330.4	103.2%	320.1	77.6	102.8%	75.5	252.8	103.4%	244.6	323.7	103.3%	313.5	6.7	101.5%	6.6	6.7	101.5%	6.6
	比布町	76.6	95.9%	79.9	2.8	121.7%	2.3	73.8	95.1%	77.6	72.7	94.5%	76.9	3.9	130.0%	3.0	5.1	96.2%	5.3
	愛別町	48.5	94.5%	51.3	1.3	76.5%	1.7	47.2	95.2%	49.6	42.4	93.6%	45.3	6.1	101.7%	6.0	8.0	98.8%	8.1
	上川町	1,049.9	98.3%	1,067.6	801.0	97.9%	818.4	248.9	99.9%	249.2	720.3	98.5%	731.5	329.6	98.1%	336.1	346.4	98.2%	352.9
	東川町	754.2	100.3%	752.1	145.4	101.3%	143.6	608.8	100.0%	608.5	664.6	99.3%	669.2	89.6	108.1%	82.9	99.5	111.3%	89.4
中部計		5,924.5	98.9%	5,989.2	2,798.0	100.5%	2,785.4	3,126.5	97.6%	3,203.8	5,061.5	98.1%	5,157.9	863.0	103.8%	831.3	1,065.0	104.6%	1,018.0
上川南部	富良野市	1,313.4	99.7%	1,316.9	495.4	99.6%	497.2	818.0	99.8%	819.7	972.7	98.7%	985.8	340.7	102.9%	331.1	376.7	104.4%	360.9
	美瑛町	1,132.9	102.0%	1,111.2	591.0	106.3%	555.9	541.9	97.6%	555.3	1,000.4	101.4%	986.3	132.5	106.1%	124.9	178.4	100.6%	177.3
	上富良野町	520.5	103.1%	505.0	234.2	103.0%	227.3	286.3	103.1%	277.7	460.8	103.4%	445.7	59.7	100.7%	59.3	83.6	100.7%	83.0
	中富良野町	1,069.1	104.1%	1,026.6	436.1	104.0%	419.3	633.0	104.2%	607.3	1,046.4	104.4%	1,002.3	22.7	93.4%	24.3	23.0	89.8%	25.6
	南富良野町	329.9	119.1%	276.9	76.2	116.0%	65.7	253.7	120.1%	211.2	304.9	118.2%	257.9	25.0	131.6%	19.0	28.0	129.6%	21.6
	占冠村	988.8	123.3%	801.7	395.6	123.4%	320.7	593.2	123.3%	481.0	797.1	124.7%	639.4	191.7	118.1%	162.3	264.9	119.2%	222.2
南部計		5,354.6	106.3%	5,038.3	2,228.5	106.8%	2,086.1	3,126.1	105.9%	2,952.2	4,582.3	106.1%	4,317.4	772.3	107.1%	720.9	954.6	107.2%	890.6
管内合計		12,781.7	102.2%	12,505.3	5,193.4	102.9%	5,049.2	7,588.3	101.8%	7,456.1	11,017.4	101.6%	10,842.4	1,764.3	106.1%	1,662.9	2,182.4	106.8%	2,043.4

平成29年度上期 上川管内観光入込客数季節別・市町村別集計表

(単位:千人)

		春		春(4・5月) 計	夏				夏(6~9月) 計	上期計
		4月	5月		6月	7月	8月	9月		
上川北部	士別市	22.0	35.4	57.4	30.4	37.4	46.6	35.7	150.1	207.5
	名寄市	17.5	56.0	73.5	40.4	47.7	67.1	30.7	185.9	259.4
	和寒町	1.2	6.8	8.0	2.2	13.3	6.0	4.4	25.9	33.9
	剣淵町	46.2	65.8	112.0	56.6	66.8	94.1	63.0	280.5	392.5
	下川町	7.8	12.1	19.9	9.3	9.2	19.9	9.1	47.5	67.4
	美深町	24.7	47.7	72.4	41.3	62.0	80.8	46.0	230.1	302.5
	音威子府村	3.3	4.6	7.9	3.8	5.3	7.1	4.4	20.6	28.5
	中川町	5.9	8.9	14.8	9.2	11.9	15.2	10.5	46.8	61.6
	幌加内町	6.0	10.3	16.3	12.4	21.0	29.8	69.8	133.0	149.3
北部計		134.6	247.6	382.2	205.6	274.6	366.6	273.6	1,120.4	1,502.6
上川中部	旭川市	126.2	421.7	547.9	567.9	765.4	785.4	728.4	2,847.1	3,395.0
	鷹栖町	2.4	17.6	20.0	18.4	18.4	18.3	18.6	73.7	93.7
	東神楽町	30.1	25.5	55.6	22.9	31.7	41.6	24.4	120.6	176.2
	当麻町	23.2	57.0	80.2	42.4	71.5	83.4	52.9	250.2	330.4
	比布町	6.3	10.0	16.3	15.7	19.0	13.4	12.2	60.3	76.6
	愛別町	1.8	7.9	9.7	7.8	7.5	9.7	13.8	38.8	48.5
	上川町	54.9	89.5	144.4	110.0	310.1	237.2	248.2	905.5	1,049.9
	東川町	49.4	127.3	176.7	80.9	184.4	124.7	187.5	577.5	754.2
中部計		294.3	756.5	1,050.8	866.0	1,408.0	1,313.7	1,286.0	4,873.7	5,924.5
上川南部	富良野市	77.6	172.8	250.4	182.5	412.2	283.5	184.8	1,063.0	1,313.4
	美瑛町	34.5	109.4	143.9	189.7	313.0	320.0	166.3	989.0	1,132.9
	上富良野町	14.9	41.8	56.7	63.7	199.5	134.1	66.5	463.8	520.5
	中富良野町	9.5	40.2	49.7	150.1	513.7	294.6	61.0	1,019.4	1,069.1
	南富良野町	15.2	39.0	54.2	44.0	102.7	81.5	47.5	275.7	329.9
	占冠村	36.5	124.2	160.7	157.1	230.4	264.1	176.5	828.1	988.8
南部計		188.2	527.4	715.6	787.1	1,771.5	1,377.8	702.6	4,639.0	5,354.6
管内合計		617.1	1,531.5	2,148.6	1,858.7	3,454.1	3,058.1	2,262.2	10,633.1	12,781.7
構成比		4.8%	12.0%	16.8%	14.5%	27.0%	23.9%	17.7%	83.2%	
前年度		627.5	1538.1	2165.6	1853.5	3411.7	2859.1	2215.4	10,339.7	12,505.3
前年同期比		98.3%	99.6%	99.2%	100.3%	101.2%	107.0%	102.1%	102.8%	102.2%

平成29年度上期 上川管内観光入込客数市町村別・月別集計表

【上川管内北部】

(単位:千人)

市町村名	区分	4月	5月	6月	7月	8月	9月	合計
士別市	入込総数	22.0	35.4	30.4	37.4	46.6	35.7	207.5
	うち道外客	3.5	5.7	4.9	6.0	7.5	5.7	33.3
	うち道内客	18.5	29.7	25.5	31.4	39.1	30.0	174.2
	うち日帰り客	19.7	30.2	25.8	27.0	33.5	25.2	161.4
	うち宿泊客	2.3	5.2	4.6	10.4	13.1	10.5	46.1
	宿泊客延数	2.5	5.7	5.1	11.4	14.4	11.6	50.7
名寄市	入込総数	17.5	56.0	40.4	47.7	67.1	30.7	259.4
	うち道外客	3.4	6.6	5.7	7.7	9.7	5.9	39.0
	うち道内客	14.1	49.4	34.7	40.0	57.4	24.8	220.4
	うち日帰り客	12.5	49.6	32.9	38.3	56.8	22.8	212.9
	うち宿泊客	5.0	6.4	7.5	9.4	10.3	7.9	46.5
	宿泊客延数	6.0	8.2	9.3	12.6	13.5	10.7	60.3
和寒町	入込総数	1.2	6.8	2.2	13.3	6.0	4.4	33.9
	うち道外客	0.0	0.1	0.2	1.1	0.6	0.3	2.3
	うち道内客	1.2	6.7	2.0	12.2	5.4	4.1	31.6
	うち日帰り客	1.1	6.6	2.0	12.6	5.0	4.0	31.3
	うち宿泊客	0.1	0.2	0.2	0.7	1.0	0.4	2.6
	宿泊客延数	0.2	0.3	0.3	1.0	1.4	0.5	3.7
剣淵町	入込総数	46.2	65.8	56.6	66.8	94.1	63.0	392.5
	うち道外客	0.5	0.7	0.7	0.9	1.1	0.8	4.7
	うち道内客	45.7	65.1	55.9	65.9	93.0	62.2	387.8
	うち日帰り客	45.8	65.2	55.9	65.9	93.0	62.5	388.3
	うち宿泊客	0.4	0.6	0.7	0.9	1.1	0.5	4.2
	宿泊客延数	0.4	0.6	0.7	0.9	1.1	0.5	4.2
下川町	入込総数	7.8	12.1	9.3	9.2	19.9	9.1	67.4
	うち道外客	0.0	0.8	0.0	0.1	0.2	0.1	1.2
	うち道内客	7.8	11.3	9.3	9.1	19.7	9.0	66.2
	うち日帰り客	7.4	11.3	8.6	8.4	18.9	8.4	63.0
	うち宿泊客	0.4	0.8	0.7	0.8	1.0	0.7	4.4
	宿泊客延数	0.8	1.4	1.1	1.3	1.8	1.4	7.8
美深町	入込総数	24.7	47.7	41.3	62.0	80.8	46.0	302.5
	うち道外客	4.7	9.1	8.6	14.2	18.4	9.8	64.8
	うち道内客	20.0	38.6	32.7	47.8	62.4	36.2	237.7
	うち日帰り客	24.2	46.7	39.8	59.1	77.0	44.1	290.9
	うち宿泊客	0.5	1.0	1.5	2.9	3.8	1.9	11.6
	宿泊客延数	0.7	1.3	1.9	5.0	5.4	2.5	16.8
音威子府村	入込総数	3.3	4.6	3.8	5.3	7.1	4.4	28.5
	うち道外客	0.4	0.8	0.9	1.0	1.3	0.9	5.3
	うち道内客	2.9	3.8	2.9	4.3	5.8	3.5	23.2
	うち日帰り客	3.0	4.2	3.3	4.6	6.4	3.8	25.3
	うち宿泊客	0.3	0.4	0.5	0.7	0.7	0.6	3.2
	宿泊客延数	0.4	0.5	1.4	1.3	1.6	1.4	6.6
中川町	入込総数	5.9	8.9	9.2	11.9	15.2	10.5	61.6
	うち道外客	0.3	0.4	0.5	0.7	0.9	0.6	3.4
	うち道内客	5.6	8.5	8.7	11.2	14.3	9.9	58.2
	うち日帰り客	5.7	8.5	8.6	11.1	13.8	9.8	57.5
	うち宿泊客	0.2	0.4	0.6	0.8	1.4	0.7	4.1
	宿泊客延数	0.2	0.7	1.0	1.3	1.9	1.1	6.2
幌加内町	入込総数	6.0	10.3	12.4	21.0	29.8	69.8	149.3
	うち道外客	0.7	1.1	1.4	1.7	2.4	5.6	12.9
	うち道内客	5.3	9.2	11.0	19.3	27.4	64.2	136.4
	うち日帰り客	6.0	10.0	11.7	19.5	26.9	68.9	143.0
	うち宿泊客	0.0	0.3	0.7	1.5	2.9	0.9	6.3
	宿泊客延数	0.0	0.3	0.7	1.7	2.9	0.9	6.5
北部計	入込総数	134.6	247.6	205.6	274.6	366.6	273.6	1,502.6
	うち道外客	13.5	25.3	22.9	33.4	42.1	29.7	166.9
	うち道内客	121.1	222.3	182.7	241.2	324.5	243.9	1,335.7
	うち日帰り客	125.4	232.3	188.6	246.5	331.3	249.5	1,373.6
	うち宿泊客	9.2	15.3	17.0	28.1	35.3	24.1	129.0
	宿泊客延数	11.2	19.0	21.5	36.5	44.0	30.6	162.8

平成29年度上期 上川管内観光入込客数市町村別・月別集計表

【上川管内中部】

(単位:千人)

市町村名	区 分	4月	5月	6月	7月	8月	9月	合計
旭 川 市	入込総数	126.2	421.7	567.9	765.4	785.4	728.4	3,395.0
	うち道外客	43.9	173.7	274.3	457.7	442.2	357.7	1,749.5
	うち道内客	82.3	248.0	293.6	307.7	343.2	370.7	1,645.5
	うち日帰り客	100.6	370.8	505.7	667.1	689.0	663.9	2,997.1
	うち宿泊客	25.6	50.9	62.2	98.3	96.4	64.5	397.9
	宿泊客延数	34.1	72.3	90.2	139.6	140.7	89.7	566.6
鷹 栖 町	入込総数	2.4	17.6	18.4	18.4	18.3	18.6	93.7
	うち道外客	0.0	0.0	0.1	0.1	0.1	0.0	0.3
	うち道内客	2.4	17.6	18.3	18.3	18.2	18.6	93.4
	うち日帰り客	2.4	17.6	18.4	18.4	18.3	18.6	93.7
	うち宿泊客	0.0	0.0	0.0	0.0	0.0	0.0	0.0
	宿泊客延数	0.0	0.0	0.0	0.0	0.0	0.0	0.0
東神楽町	入込総数	30.1	25.5	22.9	31.7	41.6	24.4	176.2
	うち道外客	3.2	2.7	2.2	4.0	5.4	2.6	20.1
	うち道内客	26.9	22.8	20.7	27.7	36.2	21.8	156.1
	うち日帰り客	28.5	23.5	19.1	26.0	30.5	19.4	147.0
	うち宿泊客	1.6	2.0	3.8	5.7	11.1	5.0	29.2
	宿泊客延数	1.6	2.0	3.8	6.2	13.6	5.5	32.7
当 麻 町	入込総数	23.2	57.0	42.4	71.5	83.4	52.9	330.4
	うち道外客	1.2	17.8	8.5	14.4	25.1	10.6	77.6
	うち道内客	22.0	39.2	33.9	57.1	58.3	42.3	252.8
	うち日帰り客	23.2	56.2	42.0	69.9	80.6	51.8	323.7
	うち宿泊客	0.0	0.8	0.4	1.6	2.8	1.1	6.7
	宿泊客延数	0.0	0.8	0.4	1.6	2.8	1.1	6.7
比 布 町	入込総数	6.3	10.0	15.7	19.0	13.4	12.2	76.6
	うち道外客	0.0	0.2	0.2	0.9	1.0	0.5	2.8
	うち道内客	6.3	9.8	15.5	18.1	12.4	11.7	73.8
	うち日帰り客	6.0	9.6	15.1	18.1	12.3	11.6	72.7
	うち宿泊客	0.3	0.4	0.6	0.9	1.1	0.6	3.9
	宿泊客延数	0.3	0.6	0.9	1.2	1.3	0.8	5.1
愛 別 町	入込総数	1.8	7.9	7.8	7.5	9.7	13.8	48.5
	うち道外客	0.0	0.1	0.2	0.4	0.4	0.2	1.3
	うち道内客	1.8	7.8	7.6	7.1	9.3	13.6	47.2
	うち日帰り客	1.6	7.4	7.2	6.1	7.1	13.0	42.4
	うち宿泊客	0.2	0.5	0.6	1.4	2.6	0.8	6.1
	宿泊客延数	0.3	0.7	0.9	1.7	3.4	1.0	8.0
上 川 町	入込総数	54.9	89.5	110.0	310.1	237.2	248.2	1,049.9
	うち道外客	43.6	62.3	85.1	259.1	171.1	179.8	801.0
	うち道内客	11.3	27.2	24.9	51.0	66.1	68.4	248.9
	うち日帰り客	24.5	36.1	62.0	236.7	170.0	191.0	720.3
	うち宿泊客	30.4	53.4	48.0	73.4	67.2	57.2	329.6
	宿泊客延数	31.9	56.1	50.4	77.2	70.7	60.1	346.4
東 川 町	入込総数	49.4	127.3	80.9	184.4	124.7	187.5	754.2
	うち道外客	7.3	15.7	19.0	36.6	29.3	37.5	145.4
	うち道内客	42.1	111.6	61.9	147.8	95.4	150.0	608.8
	うち日帰り客	44.7	117.6	67.7	160.9	102.0	171.7	664.6
	うち宿泊客	4.7	9.7	13.2	23.5	22.7	15.8	89.6
	宿泊客延数	5.0	10.5	14.4	26.5	25.8	17.3	99.5
中 部 計	入込総数	294.3	756.5	866.0	1,408.0	1,313.7	1,286.0	5,924.5
	うち道外客	99.2	272.5	389.6	773.2	674.6	588.9	2,798.0
	うち道内客	195.1	484.0	476.4	634.8	639.1	697.1	3,126.5
	うち日帰り客	231.5	638.8	737.2	1,203.2	1,109.8	1,141.0	5,061.5
	うち宿泊客	62.8	117.7	128.8	204.8	203.9	145.0	863.0
	宿泊客延数	73.2	143.0	161.0	254.0	258.3	175.5	1,065.0

平成29年度上期 上川管内観光入込客数市町村別・月別集計表

【上川管内南部】

(単位:千人)

市町村名	区 分	4月	5月	6月	7月	8月	9月	合計
富良野市	入込総数	77.6	172.8	182.5	412.2	283.5	184.8	1,313.4
	うち道外客	26.4	83.0	62.1	156.7	104.4	62.8	495.4
	うち道内客	51.2	89.8	120.4	255.5	179.1	122.0	818.0
	うち日帰り客	62.4	131.7	123.1	325.0	204.7	125.8	972.7
	うち宿泊客	15.2	41.1	59.4	87.2	78.8	59.0	340.7
	宿泊客延数	17.6	46.4	67.4	91.9	87.6	65.8	376.7
美瑛町	入込総数	34.5	109.4	189.7	313.0	320.0	166.3	1,132.9
	うち道外客	6.2	40.9	90.0	200.3	183.4	70.2	591.0
	うち道内客	28.3	68.5	99.7	112.7	136.6	96.1	541.9
	うち日帰り客	24.6	93.5	169.5	279.0	287.9	145.9	1,000.4
	うち宿泊客	9.9	15.9	20.2	34.0	32.1	20.4	132.5
	宿泊客延数	19.7	23.1	26.3	41.9	42.3	25.1	178.4
上富良野町	入込総数	14.9	41.8	63.7	199.5	134.1	66.5	520.5
	うち道外客	6.7	18.8	28.7	89.8	60.3	29.9	234.2
	うち道内客	8.2	23.0	35.0	109.7	73.8	36.6	286.3
	うち日帰り客	13.2	36.9	56.5	179.4	116.0	58.8	460.8
	うち宿泊客	1.7	4.9	7.2	20.1	18.1	7.7	59.7
	宿泊客延数	2.4	6.9	10.1	28.1	25.3	10.8	83.6
中富良野町	入込総数	9.5	40.2	150.1	513.7	294.6	61.0	1,069.1
	うち道外客	3.7	16.5	61.1	208.7	120.6	25.5	436.1
	うち道内客	5.8	23.7	89.0	305.0	174.0	35.5	633.0
	うち日帰り客	8.6	38.0	146.9	506.9	288.4	57.6	1,046.4
	うち宿泊客	0.9	2.2	3.2	6.8	6.2	3.4	22.7
	宿泊客延数	1.0	2.2	3.2	6.9	6.2	3.5	23.0
南富良野町	入込総数	15.2	39.0	44.0	102.7	81.5	47.5	329.9
	うち道外客	2.3	8.7	11.6	20.4	21.9	11.3	76.2
	うち道内客	12.9	30.3	32.4	82.3	59.6	36.2	253.7
	うち日帰り客	14.3	36.6	41.3	95.7	72.9	44.1	304.9
	うち宿泊客	0.9	2.4	2.7	7.0	8.6	3.4	25.0
	宿泊客延数	1.0	2.9	3.1	7.4	9.9	3.7	28.0
占冠村	入込総数	36.5	124.2	157.1	230.4	264.1	176.5	988.8
	うち道外客	14.6	49.7	62.9	92.2	105.6	70.6	395.6
	うち道内客	21.9	74.5	94.2	138.2	158.5	105.9	593.2
	うち日帰り客	34.6	100.8	120.5	186.2	218.7	136.3	797.1
	うち宿泊客	1.9	23.4	36.6	44.2	45.4	40.2	191.7
	宿泊客延数	3.3	30.8	48.1	60.9	68.0	53.8	264.9
南部計	入込総数	188.2	527.4	787.1	1,771.5	1,377.8	702.6	5,354.6
	うち道外客	59.9	217.6	316.4	768.1	596.2	270.3	2,228.5
	うち道内客	128.3	309.8	470.7	1,003.4	781.6	432.3	3,126.1
	うち日帰り客	157.7	437.5	657.8	1,572.2	1,188.6	568.5	4,582.3
	うち宿泊客	30.5	89.9	129.3	199.3	189.2	134.1	772.3
	宿泊客延数	45.0	112.3	158.2	237.1	239.3	162.7	954.6
合計	入込総数	617.1	1,531.5	1,858.7	3,454.1	3,058.1	2,262.2	12,781.7
	うち道外客	172.6	515.4	728.9	1,574.7	1,312.9	888.9	5,193.4
	うち道内客	444.5	1,016.1	1,129.8	1,879.4	1,745.2	1,373.3	7,588.3
	うち日帰り客	514.6	1,308.6	1,583.6	3,021.9	2,629.7	1,959.0	11,017.4
	うち宿泊客	102.5	222.9	275.1	432.2	428.4	303.2	1,764.3
	宿泊客延数	129.4	274.3	340.7	527.6	541.6	368.8	2,182.4

上川管内観光入込客数の推移(平成25年度～平成29年度上期)

資料4

(単位:千人)

区 分		平成25年度				平成26年度				平成27年度				平成28年度				平成29年度	
		前年比		上期		前年比		上期		前年比		上期		前年比		上期			
上川北部	士別市	412.8	107.9%	241.9	111.8%	370.0	89.6%	198.1	81.9%	373.2	100.9%	228.4	115.3%	323.9	86.8%	200.5	87.8%	207.5	103.5%
	名寄市	392.5	73.5%	290.2	92.5%	535.5	136.4%	358.2	123.4%	474.0	88.5%	276.6	77.2%	485.0	102.3%	268.2	97.0%	259.4	96.7%
	和寒町	39.6	99.5%	28.7	97.6%	39.4	99.5%	25.8	89.9%	42.6	108.1%	31.0	120.2%	46.6	109.4%	33.7	108.7%	33.9	100.6%
	剣淵町	639.9	104.8%	416.8	105.9%	653.7	102.2%	416.9	100.0%	659.5	100.9%	428.8	102.9%	628.6	95.3%	403.9	94.2%	392.5	97.2%
	下川町	109.9	207.0%	57.4	194.6%	67.8	61.7%	36.6	63.8%	113.9	168.0%	58.9	160.9%	118.3	103.9%	66.6	113.1%	67.4	101.2%
	美深町	419.3	98.8%	302.4	99.7%	394.8	94.2%	277.9	91.9%	399.7	101.2%	287.8	103.6%	400.8	100.3%	281.9	97.9%	302.5	107.3%
	音威子府村	66.8	99.7%	36.9	99.2%	57.0	85.3%	30.3	82.1%	55.9	98.1%	30.1	99.3%	54.5	97.5%	27.1	90.0%	28.5	105.2%
	中川町	80.6	98.2%	58.4	100.5%	84.8	105.2%	58.3	99.8%	82.4	97.2%	57.5	98.6%	84.0	101.9%	57.7	100.3%	61.6	106.8%
幌加内町	204.1	123.0%	152.1	125.6%	196.7	96.4%	143.5	94.3%	195.4	99.3%	146.4	102.0%	183.7	94.0%	138.2	94.4%	149.3	108.0%	
上川北部計		2,365.5	100.2%	1,584.8	105.5%	2,399.7	101.4%	1,545.6	97.5%	2,396.6	99.9%	1,545.5	100.0%	2,325.4	97.0%	1,477.8	95.6%	1,502.6	101.7%
上川中部	旭川市	5,333.2	92.5%	3,625.0	95.5%	5,350.0	100.3%	3,455.0	95.3%	5,530.0	103.4%	3,561.0	103.1%	5,310.0	96.0%	3,460.4	97.2%	3,395.0	98.1%
	鷹栖町	110.5	88.9%	93.8	94.3%	107.6	97.4%	88.8	94.7%	116.5	108.3%	100.5	113.2%	106.1	91.1%	95.3	94.8%	93.7	98.3%
	東神楽町	283.6	96.5%	161.0	93.6%	296.8	104.7%	170.5	105.9%	282.0	95.0%	165.3	97.0%	268.3	95.1%	162.5	98.3%	176.2	108.4%
	当麻町	414.0	108.4%	305.9	111.3%	395.3	95.5%	286.0	93.5%	415.1	105.0%	312.8	109.4%	431.6	104.0%	320.1	102.3%	330.4	103.2%
	比布町	216.2	106.4%	84.6	101.4%	209.4	96.9%	84.0	99.3%	204.8	97.8%	85.1	101.3%	205.5	100.3%	79.9	93.9%	76.6	95.9%
	愛別町	61.8	104.4%	51.2	106.7%	62.4	101.0%	52.5	102.5%	62.7	100.5%	52.7	100.4%	59.6	95.1%	51.3	97.3%	48.5	94.5%
	上川町	2,025.4	112.7%	1,162.7	117.3%	2,059.2	101.7%	1,181.1	101.6%	2,122.1	103.1%	1,245.1	105.4%	1,874.3	88.3%	1,067.6	85.7%	1,049.9	98.3%
東川町	1,022.3	105.1%	676.9	104.0%	1,059.3	103.6%	707.3	104.5%	1,341.4	126.6%	714.0	100.9%	1,450.9	108.2%	752.1	105.3%	754.2	100.3%	
上川中部計		9,467.0	98.7%	6,161.1	100.7%	9,540.0	100.8%	6,025.2	97.8%	10,074.6	105.6%	6,236.5	103.5%	9,706.3	96.3%	5,989.2	96.0%	5,924.5	98.9%
上川南部	富良野市	1,769.0	99.4%	1,263.5	96.1%	1,721.1	97.3%	1,220.5	96.6%	1,880.3	109.2%	1,349.4	110.6%	1,859.8	98.9%	1,316.9	97.6%	1,313.4	99.7%
	美瑛町	1,494.1	112.2%	1,136.2	111.3%	1,791.0	119.9%	1,278.9	112.6%	1,698.3	94.8%	1,261.2	98.6%	1,659.5	97.7%	1,111.2	88.1%	1,132.9	102.0%
	上富良野町	717.1	96.7%	594.6	96.3%	693.7	96.7%	574.6	96.6%	632.6	91.2%	543.9	94.7%	610.1	96.4%	505.0	92.8%	520.5	103.1%
	中富良野町	855.6	109.6%	802.6	110.4%	922.2	107.8%	873.9	108.9%	1,042.4	113.0%	997.0	114.1%	1,068.4	102.5%	1,026.6	103.0%	1,069.1	104.1%
	南富良野町	387.2	98.9%	296.4	97.5%	375.3	96.9%	277.3	93.6%	410.3	109.3%	310.1	111.8%	379.0	92.4%	276.9	89.3%	329.9	119.1%
占冠村	1,054.2	109.1%	640.0	104.1%	1,171.7	111.1%	709.8	110.9%	1,328.8	113.4%	781.2	110.1%	1,487.3	111.9%	801.7	102.6%	988.8	123.3%	
上川南部計		6,277.2	104.8%	4,733.3	102.9%	6,675.0	106.3%	4,935.0	104.3%	6,992.7	104.8%	5,242.8	106.2%	7,064.1	101.0%	5,038.3	96.1%	5,354.6	106.3%
上川管内計		18,109.7	100.9%	12,479.2	102.1%	18,614.7	102.8%	12,505.8	100.2%	19,463.9	104.6%	13,024.8	104.2%	19,095.8	98.1%	12,505.3	96.0%	12,781.7	102.2%
道北	留萌管内	1,430.1	102.7%	1,154.7	103.2%	1,387.7	97.0%	1,090.8	94.5%	1,332.6	96.0%	1,078.0	98.3%	1,396.9	104.8%	1,113.2	103.3%	-	-
	宗谷管内	1,869.9	103.0%	1,422.1	101.6%	1,846.8	98.8%	1,383.1	97.3%	1,889.2	102.3%	1,467.1	106.1%	1,873.7	99.2%	1,436.7	97.9%	-	-
道北圏計		21,409.7	101.2%	15,199.0	103.1%	21,849.2	102.1%	14,993.4	98.6%	22,685.7	103.8%	15,564.5	103.8%	22,366.4	98.6%	15,055.2	96.7%	-	-
全道計		131,788.0	103.4%	86,181.9	103.0%	133,433.8	101.2%	85,886.4	99.7%	140,790.6	105.5%	90,628.2	105.6%	140,992.7	100.1%	90,315.3	99.2%	-	-

各市町村の主な増減要因

(単位:千人)

地域	市町村名	主な増減要因	H29	H28	対前年比
上川北部 (2市6町1村)	士別市	宿泊については、市で取り組む合宿誘致により、新規団体を受け入れたことで合宿者の宿泊が増加したものの、夏場の低温やヒグマ目撃情報等の影響により、キャンプ場利用客が大幅に減少し、宿泊客数は減少した。一方、昨年の大雨や天候不順の影響で減少した日帰り客については回復傾向にあり、入込総数としては微増となった。	207.5	200.5	103.5%
	名寄市	道の駅への観光バスの立ち寄りが減少するなどを理由に、主に日帰り客を中心に入込が減少した。一方で、各種会合や講演、合宿などの増加により、宿泊客数は増加となった。また、外国人宿泊者数については、台湾を中心に増加しており、市との交流事業による訪問団や、台湾現地での観光プロモーションなどの取組によるものと考えられる。	259.4	268.2	96.7%
	和寒町	「こどもの国」の開園期間が天候に恵まれたことなどから入込が増加した。一方、南丘森林公園では雨量の少なから貯水池の水量が十分でなく、カヌー利用者の増える時期の入込が減少した。その他施設での大きな増減はなく、入込総数としては、前年度とほぼ同数となった。	33.9	33.7	100.6%
	剣淵町	宿泊・温泉施設である「レークサイド桜岡」の大規模改修工事により休館日が増えたことから、入込が減少したが、夏場の好天の影響によりキャンプ場利用者は増加し、宿泊客数は前年並みとなった。また、町で取り組む観光プロモーションの効果により、道外客、外国人宿泊客数は増加した。	392.5	403.9	97.2%
	下川町	8月に開催した「うどん祭り」が悪天候の影響を受け来場者数が減少したものの、7月に開催した「森ジャム」及び同時開催のチェンソーアート大会「EZOCUP」が3年目となり来場者が増加したことから、入込総数としては前年並みとなった。	67.4	66.6	101.2%
	美深町	観光施設の中核を担う「トロッコ王国美深」をはじめとした各施設において、道内外客ともに入込が増加した。好天の日数が多かったことに加え、道北地域で取り組む観光プロモーション活動の効果によるものと推察される。	302.5	281.9	107.3%
	音威子府村	天塩川温泉の道外客、宿泊客を中心に入込が増加した。道北地域で取り組む観光プロモーション活動等の効果によるものと推察される。	28.5	27.1	105.2%
	中川町	「天塩川de水切り大会」や「丸太押し相撲&秋味まつり」のイベント開催、エコモビリティツアー、森林文化の再生事業による視察研修等により、入込は増加した。しかしながら、1日開催、通過型イベントが多かったため、宿泊客数は減少した。	61.6	57.7	106.8%
	幌加内町	観光プロモーション活動を実施したことにより、道内客を中心に道の駅の温泉入湯客数や物産館の入込が増加した。朱鞠内湖においては、釣り人の増加が見られた。また、「朱鞠内湖湖水祭り」では昨年入込より5千人増、「新そば祭り」では1万人増となったことから、入込総数が増加した。	149.3	138.2	108.0%
	上川北部計		1,502.6	1,477.8	101.7%

地域	市町村名	主な増減要因	H29	H28	対前年比
上川中部 (1市7町)	旭川市	毎年9月に開催している「北の恵み 食べマルシェ」が台風の影響により開催日数を短縮したことや、旭川空港の中国からの定期便が運休となったこと等により、入込客数が減少した。しかしながら、宿泊客数については外国人宿泊客数を含め増加しており、本市の推進する滞在型観光が進んでいると考えられる。	3,395.0	3,460.4	98.1%
	鷹栖町	例年開催しているキャンペーンの認知度上昇などもあり、ゴルフ場の入場者数は増加したが、パークゴルフ場の入場者数がやや減少したため、入込総数としては微減となった。	93.7	95.3	98.3%
	東神楽町	春キャンプのイベントの実施、TV番組による町のPR、新規創業の八百屋の開店、特産品物販のイベントへの参加、ツアーの受け入れなどを積極的に行った結果、観光客の東神楽町への関心が高がり、増加につながったと考えられる。また、花神楽の宿泊客数は昨年よりも微減したが、旅行サイトへの掲載や口コミによって認知度は高まり、入浴や食事のみの日帰り客が増え、全体的に増加している。	176.2	162.5	108.4%
	当麻町	7月下旬にとうま山に熊が出没し一時閉鎖や今シーズンの営業を終了した施設において入込が減少したが、その他施設は増加しており、全体の入込総数は増加した。野球大会の開催が増えたことや連休日に天候が良かったことに加え、町で行っているプロモーションや今年度から新たに旅行雑誌への掲載を行った効果が現れてきていると推察される。	330.4	320.1	103.2%
	比布町	「びっぴいちご狩り」については、6～7月の開催期間中、悪天候の影響を受けたものの、来場者は増加しており、町で取り組んできたプロモーションの効果が現れてきていると考えられる。しかしながら、パークゴルフ場「グリーンパークびっぴ」の来場者減少により、入込総数としては減少となった。一方、宿泊客数については、「遊湯びっぴ」のインターネット予約受付が浸透してきたため、道外宿泊客を中心に増加した。	76.6	79.9	95.9%
	愛別町	昨年の台風等大雨被害の影響による落ち込みが回復傾向にあり、キャンプ場の宿泊については好調であったが、例年道内外から多くの入込があったドラックレースの開催中止により、道外客を中心に大きく入込が減少した。また、ものづくりフェスの規模が縮小されたことや、ゴルフ場やパークゴルフ場等屋外施設において夏場の不安定な天候の影響を受けたことにより、日帰り客が減少した。	48.5	51.3	94.5%
	上川町	8～9月は好調に推移したが、6月は休日が天候不順であったことが影響し、屋外施設、特に「大雪森のガーデン」の入込数が伸びなかった。宿泊客数については、大手ホテルの耐震化工事があり、総客室数の減少等から、全体では減少となった。一方で、外国人宿泊者数については、6月からのタイガーエア台湾チャーター便の就航により台湾からの観光客が増加した。また、韓国からの団体観光客が大幅に増加、欧米圏からの個人観光客も増加傾向となった。	1,049.9	1,067.6	98.3%
東川町	映画「写真甲子園」の公開を前に、各種プロモーションや「どんとこい祭り」でのライブ開催を実施したことや、昨年8月の台風等大雨被害からの回復等により、7～9月の入込は増加したが、春先の天候不順、低温傾向により、入込総数としては微増となった。一方、訪日外国人宿泊客数については、韓国の伸びが大きく、レンタカーを利用した周遊観光も多く見られた。	754.2	752.1	100.3%	
		上川中部計	5,924.5	5,989.2	98.9%

地 域	市 町 村 名	主 な 増 減 要 因	H29	H28	対前年比
上川南部 (1市4町1村)	富良野市	「北海へそ祭り」「ふらのワインぶどう祭り」などのイベントについては、来場者が大幅に増加したものの、「北の国から資料館」の閉館や「麓郷の森」エリアの入込数の減少が響き、全体としては微減となった。一方、宿泊者数は増加しており、富良野・美瑛地域が連携したプロモーション活動により広域での滞在観光が促進されているものと考えられる。	1,313.4	1,316.9	99.7%
	美瑛町	4～7月は減少したものの、8～9月は昨年の台風等大雨被害からの回復等により大幅に増加し、入込総数としては微増となった。宿泊者数が増加したことについては、観光バス、美遊バス等を利用した観光スポットめぐりの利用によって滞在型観光を促進したためと考えられる。外国人宿泊者数については、引き続き増加傾向にある。	1,132.9	1,111.2	102.0%
	上富良野町	入込客数については、大型土産物店への外国人観光客ツアーバス乗り入れ増加や、後藤純男美術館では恩賜賞受賞効果等により増加となった。外国人観光客も微増となっており、各施設や富良野美瑛広域観光推進協議会で行っている観光プロモーション活動の効果によるものと考えられる。	520.5	505.0	103.1%
	中富良野町	継続的なラベンダー人気を受け、開花時期である7～8月、外国人観光客を中心に入込が増加した。また、7月に開催した「ラベンダーまつり」の来場者数も増加した。富良野・美瑛地域が一体となった各種プロモーション活動や、海外FIT向けのWeb情報発信などが効果的だったことなども要因のひとつであったと考えられる。	1,069.1	1,026.6	104.1%
	南富良野町	昨年の台風等大雨被害に伴う復旧工事により、町内各施設において特需が生まれ、宿泊施設をはじめとする各施設の入込数が大きく増加した。特に9月については、昨年の台風等大雨被害の影響により減少していたものが例年並みに回復したため、前年に比べ大きく増加している。また、7月に例年実施している「かなやま湖湖水まつり」に加え、「新・ご当地グルメグランプリ」を開催したことにより、入込数が増加した。	329.9	276.9	119.1%
	占冠村	昨年の台風等大雨被害による日勝峠不通に伴う高速道路無料化措置(占冠～十勝清水)が継続しており、道の駅への入込客数が昨年同時期と比較して約10万人増加したことから、入込総数が大きく増加した。また、観光スポットであるトマムリゾートの「雲海テラス」が根強い人気を集めており、アジア圏を中心に外国人宿泊者数が増加した。	988.8	801.7	123.3%
		上川南部計	5,354.6	5,038.3	106.3%
		合計	12,781.7	12,505.3	102.2%

※上記増減要因については、各市町村における調査分析結果によるもの

平成29年度上期 上川管内訪日外国人宿泊者数(月別・国別)

資料6

(単位:人)

月	人数	中国	韓国	台湾	香港	シンガポール	マレーシア	タイ	インド	インドネシア	フィリピン	ベトナム	ロシア	イギリス	フランス	ドイツ	アメリカ	カナダ	オーストラリア	その他	計	前年度(H28)	前年差	前年比
4月	宿泊人数	4,392	1,714	2,585	1,474	972	327	1,985	36	155	222	2	21	45	16	15	152	34	156	502	14,805	18,248	△ 3,443	81.1%
	宿泊延数	4,899	1,861	2,753	2,003	1,177	439	2,167	41	164	222	4	21	55	24	18	194	38	216	525	16,821	19,675	△ 2,854	85.5%
5月	宿泊人数	6,615	2,443	16,085	5,062	5,200	3,403	3,756	29	882	253	37	19	71	46	40	538	51	276	748	45,554	40,855	4,699	111.5%
	宿泊延数	9,213	2,769	17,686	7,367	6,071	3,837	4,197	29	917	262	41	31	91	64	44	644	59	406	971	54,699	45,823	8,876	119.4%
6月	宿泊人数	12,111	3,238	15,193	7,226	6,487	3,291	2,458	17	1,302	138	4	59	80	37	50	789	115	300	906	53,801	49,735	4,066	108.2%
	宿泊延数	17,025	3,733	17,290	10,013	8,229	4,040	2,928	17	1,340	156	4	61	113	44	57	980	154	413	1,276	67,873	61,535	6,338	110.3%
7月	宿泊人数	25,025	10,023	27,819	13,795	4,736	2,616	6,251	31	404	356	224	59	189	136	62	1,577	231	580	2,966	97,080	91,466	5,614	106.1%
	宿泊延数	34,136	11,220	32,138	18,410	5,817	3,082	7,098	42	453	429	231	74	248	170	65	1,914	286	771	4,369	120,953	110,451	10,502	109.5%
8月	宿泊人数	20,181	12,066	15,765	9,998	1,990	1,370	2,236	10	84	173	132	72	135	106	110	738	134	205	1,952	67,457	58,006	9,451	116.3%
	宿泊延数	28,250	13,170	18,205	13,573	2,571	1,688	2,656	12	117	197	413	176	189	152	117	988	181	289	2,444	85,388	70,782	14,606	120.6%
9月	宿泊人数	10,345	4,479	13,148	6,334	2,199	1,347	1,421	3	140	49	35	9	98	77	90	483	83	385	1,045	41,770	36,520	5,250	114.4%
	宿泊延数	12,680	5,175	14,714	7,807	2,625	1,593	1,634	3	147	56	104	9	112	99	111	572	110	509	1,323	49,383	46,416	2,967	106.4%
計	宿泊人数	78,669	33,963	90,595	43,889	21,584	12,354	18,107	126	2,967	1,191	434	239	618	418	367	4,277	648	1,902	8,119	320,467	294,830	25,637	108.7%
	宿泊延数	106,203	37,928	102,786	59,173	26,490	14,679	20,680	144	3,138	1,322	797	372	808	553	412	5,292	828	2,604	10,908	395,117	354,682	40,435	111.4%
構成比(実人数)		24.5%	10.6%	28.3%	13.7%	6.7%	3.9%	5.7%	0.0%	0.9%	0.4%	0.1%	0.1%	0.2%	0.1%	0.1%	1.3%	0.2%	0.6%	2.6%				

平成29年度上期 上川管内訪日外国人宿泊者数(市町村別・国別)

資料7

【上川北部】

(単位:人)

市町村名		人数	中国	韓国	台湾	香港	シンガポール	マレーシア	タイ	インド	インドネシア	フィリピン	ベトナム	ロシア	イギリス	フランス	ドイツ	アメリカ	カナダ	オーストラリア	その他	計	構成比	前年度(H28)	前年差	前年比
上	士別市	宿泊人数	1	63	7	14	2	0	1	0	0	0	0	0	0	4	0	4	0	6	3	105	0.1%	139	△ 34	75.5%
		宿泊延数	1	224	21	20	2	0	1	0	0	0	0	0	0	4	0	13	0	25	3	314	0.1%	355	△ 41	88.5%
川	名寄市	宿泊人数	48	34	129	43	22	0	20	0	0	0	1	51	8	9	4	14	0	0	37	420	0.1%	94	326	446.8%
		宿泊延数	65	50	154	50	22	0	22	0	0	0	1	74	8	11	4	16	0	0	37	514	0.1%	94	420	546.8%
北	和寒町	宿泊人数	0	3	8	0	0	0	0	0	0	0	0	0	2	0	1	0	0	0	2	16	0.0%	8	8	200.0%
		宿泊延数	0	3	8	0	0	0	0	0	0	0	0	0	2	0	1	0	0	0	2	16	0.0%	8	8	200.0%
部	剣淵町	宿泊人数	25	4	107	4	5	0	0	0	0	0	0	0	2	0	0	0	0	1	0	148	0.0%	24	124	616.7%
		宿泊延数	29	4	171	4	5	0	0	0	0	0	0	0	4	0	0	0	0	3	0	220	0.1%	57	163	386.0%
部	下川町	宿泊人数	17	12	0	0	0	0	0	0	0	0	0	0	1	1	0	3	12	0	0	46	0.0%	37	9	124.3%
		宿泊延数	34	12	0	0	0	0	0	0	0	0	0	0	5	1	0	15	18	0	0	85	0.0%	76	9	111.8%
部	美深町	宿泊人数	0	0	19	10	0	0	0	0	0	0	0	0	2	0	0	15	0	0	1	47	0.0%	39	8	120.5%
		宿泊延数	0	0	25	10	0	0	0	0	0	0	0	0	2	0	0	28	0	0	1	66	0.0%	49	17	134.7%
部	音威子府村	宿泊人数	3	0	3	4	0	0	4	0	0	0	0	0	0	0	0	0	0	1	0	15	0.0%	7	8	214.3%
		宿泊延数	3	0	6	4	0	0	16	0	0	0	0	0	0	0	0	0	0	1	0	30	0.0%	9	21	333.3%
部	中川町	宿泊人数	0	3	0	0	1	4	7	0	0	0	0	0	0	1	0	2	0	0	4	22	0.0%	11	11	200.0%
		宿泊延数	0	3	0	0	1	4	7	0	0	0	0	0	0	1	0	2	0	0	4	22	0.0%	11	11	200.0%
部	幌加内町	宿泊人数	4	2	34	20	4	0	0	0	0	0	4	0	3	0	0	1	2	3	11	88	0.0%	240	△ 152	36.7%
		宿泊延数	4	4	34	21	4	0	0	0	0	0	4	0	4	0	0	2	2	4	11	94	0.0%	240	△ 146	39.2%
上川北部計		宿泊人数	98	121	307	95	34	4	32	0	0	0	5	51	18	15	5	39	14	11	58	907	0.3%	599	308	151.4%
		宿泊延数	136	300	419	109	34	4	46	0	0	0	5	74	25	17	5	76	20	33	58	1,361	0.3%	899	462	151.4%

平成29年度上期 上川管内訪日外国人宿泊者数(市町村別・国別)

資料7

【上川中部】

(単位:人)

市町村名		人数	中国	韓国	台湾	香港	シンガポール	マレーシア	タイ	インド	インドネシア	フィリピン	ベトナム	ロシア	イギリス	フランス	ドイツ	アメリカ	カナダ	オーストラリア	その他	計	構成比	前年度(H28)	前年差	前年比
上	旭川市	宿泊人数	28,693	10,160	15,209	12,263	7,067	4,070	7,282	67	1,315	340	159	173	273	139	126	2,095	254	530	2,508	92,723	28.9%	89,065	3,658	104.1%
		宿泊延数	37,312	11,272	18,841	15,678	8,632	5,353	8,951	76	1,352	361	181	280	318	185	131	2,426	310	684	3,595	115,938	29.3%	103,187	12,751	112.4%
川	鷹栖町	宿泊人数	0	0	0	0	0	0	0	0	0	0	0	0	0	0	0	0	0	0	0	0	0.0%	0	0	-
		宿泊延数	0	0	0	0	0	0	0	0	0	0	0	0	0	0	0	0	0	0	0	0	0.0%	0	0	-
中	東神楽町	宿泊人数	194	198	156	362	59	30	47	0	0	0	4	0	0	0	0	18	11	10	18	1,107	0.5%	1,318	△ 211	84.0%
		宿泊延数	210	207	188	436	79	30	71	0	0	0	4	0	0	0	0	22	11	10	18	1,286	0.3%	1,539	△ 253	83.6%
部	当麻町	宿泊人数	4	0	0	6	0	0	0	0	0	0	0	0	0	0	0	0	0	0	0	10	0.0%	48	△ 38	20.8%
		宿泊延数	8	0	0	6	0	0	0	0	0	0	0	0	0	0	0	0	0	0	0	14	0.0%	48	△ 34	29.2%
部	比布町	宿泊人数	0	0	9	4	0	0	0	0	0	0	0	0	0	0	0	0	0	0	0	13	0.0%	33	△ 20	39.4%
		宿泊延数	0	0	9	4	0	0	0	0	0	0	0	0	0	0	0	0	0	0	0	13	0.0%	33	△ 20	39.4%
部	愛別町	宿泊人数	5	0	17	10	0	0	0	0	0	0	0	0	0	0	0	4	0	0	0	36	0.0%	34	2	105.9%
		宿泊延数	5	0	29	10	0	0	0	0	0	0	0	0	0	0	0	4	0	0	0	48	0.0%	36	12	133.3%
部	上川町	宿泊人数	16,917	13,370	45,616	6,068	5,653	4,491	7,032	0	900	241	125	8	24	77	116	572	71	231	1,651	103,163	32.2%	98,099	5,064	105.2%
		宿泊延数	16,919	13,372	45,616	6,068	5,653	4,491	7,032	0	900	241	125	8	24	77	116	572	79	231	1,655	103,179	26.1%	98,232	4,947	105.0%
部	東川町	宿泊人数	558	840	804	825	638	81	52	0	1	11	86	1	33	31	22	222	7	174	1,034	5,420	1.7%	5,397	23	100.4%
		宿泊延数	755	860	887	982	749	103	99	0	1	11	420	2	56	46	32	321	15	267	1,226	6,832	1.7%	6,406	426	106.7%
上川中部計		宿泊人数	46,371	24,568	61,811	19,538	13,417	8,672	14,413	67	2,216	592	374	182	330	247	264	2,911	343	945	5,211	202,472	63.2%	193,994	8,478	104.4%
上川中部計		宿泊延数	55,209	25,711	65,570	23,184	15,113	9,977	16,153	76	2,253	613	730	290	398	308	279	3,345	415	1,192	6,494	227,310	57.5%	209,481	17,829	108.5%

平成29年度上期 上川管内訪日外国人宿泊者数(市町村別・国別)

資料7

【上川南部】

(単位:人)

市町村名		人数	中国	韓国	台湾	香港	シンガポール	マレーシア	タイ	インド	インドネシア	フィリピン	ベトナム	ロシア	イギリス	フランス	ドイツ	アメリカ	カナダ	オーストラリア	その他	計	構成比	前年度(H28)	前年差	前年比
上川南部	富良野市	宿泊人数	15,090	3,109	7,328	11,854	4,469	1,695	1,951	41	355	456	48	3	152	99	35	466	116	474	61	47,802	14.9%	46,097	1,705	103.7%
		宿泊延数	19,097	3,988	9,450	17,999	6,471	2,231	2,439	50	460	514	55	5	243	156	45	674	158	717	146	64,898	16.4%	66,509	△1,611	97.6%
	美瑛町	宿泊人数	2,660	3,784	5,038	4,723	1,015	774	798	5	27	18	1	1	33	13	33	237	59	181	301	19,701	6.1%	14,755	4,946	133.5%
		宿泊延数	3,330	4,462	5,730	5,838	1,292	903	924	5	38	55	1	1	39	22	36	337	71	242	356	23,682	6.0%	21,354	2,328	110.9%
	上富良野町	宿泊人数	962	565	2,543	1,501	370	267	214	6	47	58	4	0	37	24	14	142	22	50	125	6,951	2.2%	6,846	105	101.5%
		宿泊延数	1,204	645	3,756	2,028	450	309	271	6	60	66	4	0	39	26	20	178	24	60	137	9,283	2.3%	9,415	△132	98.6%
	中富良野町	宿泊人数	846	229	818	1,825	468	223	263	0	0	0	2	0	28	4	10	66	22	40	154	4,998	1.6%	3,411	1,587	146.5%
		宿泊延数	903	239	908	2,054	513	267	271	0	0	0	2	0	28	6	20	97	22	46	164	5,540	1.4%	4,218	1,322	131.3%
	南富良野町	宿泊人数	180	31	837	621	156	59	18	0	18	16	0	0	4	3	0	58	11	42	14	2,068	0.6%	1,804	264	114.6%
		宿泊延数	228	31	998	796	219	69	23	0	18	16	0	0	4	3	0	76	13	42	14	2,550	0.6%	2,253	297	113.2%
	占冠村	宿泊人数	12,462	1,556	11,913	3,732	1,655	660	418	7	304	51	0	2	16	13	6	358	61	159	2,195	35,568	11.1%	27,324	8,244	130.2%
		宿泊延数	26,096	2,552	15,955	7,165	2,398	919	553	7	309	58	0	2	32	15	7	509	105	272	3,539	60,493	15.3%	40,553	19,940	149.2%
	上川南部計	宿泊人数	32,200	9,274	28,477	24,256	8,133	3,678	3,662	59	751	599	55	6	270	156	98	1,327	291	946	2,850	117,088	36.5%	100,237	16,851	116.8%
		宿泊延数	50,858	11,917	36,797	35,880	11,343	4,698	4,481	68	885	709	62	8	385	228	128	1,871	393	1,379	4,356	166,446	42.1%	144,302	22,144	115.3%
上川管内計	宿泊人数	78,669	33,963	90,595	43,889	21,584	12,354	18,107	126	2,967	1,191	434	239	618	418	367	4,277	648	1,902	8,119	320,467	36.5%	294,830	25,637	108.7%	
	宿泊延数	106,203	37,928	102,786	59,173	26,490	14,679	20,680	144	3,138	1,322	797	372	808	553	412	5,292	828	2,604	10,908	395,117	42.1%	354,682	40,435	111.4%	

上川管内訪日外国人宿泊者数の推移(平成25年度～平成29年度上期)

資料8

(単位:人)

区 分	人 数	平成25年度				平成26年度				平成27年度				平成28年度				平成29年度		
		上 期		前 年 比		上 期		前 年 比		上 期		前 年 比		上 期		前 年 比		上 期		
		実人数	延人数	前年比	前年比	実人数	延人数	前年比	前年比	実人数	延人数	前年比	前年比	実人数	延人数	前年比	前年比	実人数	延人数	
アジア	中国	実人数	24,206	134.5%	13,009	86.5%	70,600	291.7%	28,637	220.1%	152,149	215.5%	82,826	289.2%	159,541	104.9%	85,882	103.7%	78,669	91.6%
		延人数	28,629	145.6%	15,110	92.6%	84,601	295.5%	33,793	223.6%	190,066	224.7%	99,121	293.3%	215,885	113.6%	107,025	108.0%	106,203	99.2%
	韓国	実人数	12,842	172.6%	5,083	184.0%	14,182	110.4%	6,133	120.7%	20,423	144.0%	8,503	138.6%	40,898	200.3%	19,080	224.4%	33,963	178.0%
		延人数	17,975	158.6%	6,473	203.8%	20,449	113.8%	7,267	112.3%	29,179	142.7%	10,224	140.7%	65,915	225.9%	25,594	250.3%	37,928	148.2%
	台湾	実人数	187,273	169.0%	86,678	194.0%	213,393	113.9%	97,547	112.5%	216,671	101.5%	101,820	104.4%	170,221	78.6%	85,737	84.2%	90,595	105.7%
		延人数	200,914	169.1%	91,506	191.9%	231,574	115.3%	103,037	112.6%	244,468	105.6%	109,982	106.7%	197,281	80.7%	94,894	86.3%	102,786	108.3%
	香港	実人数	35,972	136.7%	20,357	147.4%	44,491	123.7%	22,525	110.6%	59,714	134.2%	32,320	143.5%	62,976	105.5%	35,827	110.9%	43,889	122.5%
		延人数	44,678	144.0%	25,440	149.7%	54,441	121.9%	27,720	109.0%	79,251	145.6%	42,015	151.6%	88,691	111.9%	46,613	110.9%	59,173	126.9%
	シンガポール	実人数	26,388	132.3%	14,677	129.8%	25,843	97.9%	13,240	90.2%	31,074	120.2%	17,854	134.8%	35,604	114.6%	18,766	105.1%	21,584	115.0%
		延人数	29,537	135.6%	16,104	133.7%	28,982	98.1%	14,604	90.7%	37,328	128.8%	20,649	141.4%	48,469	129.8%	22,478	108.9%	26,490	117.8%
	マレーシア	実人数	7,210	267.9%	3,367	284.6%	10,780	149.5%	5,478	162.7%	13,915	129.1%	7,496	136.8%	24,244	174.2%	14,227	189.8%	12,354	86.8%
		延人数	7,820	263.2%	3,804	281.4%	11,551	147.7%	5,915	155.5%	15,516	134.3%	8,210	138.8%	28,064	180.9%	15,971	194.5%	14,679	91.9%
	タイ	実人数	22,374	225.2%	12,877	265.1%	33,051	147.7%	19,711	153.1%	37,799	114.4%	21,695	110.1%	45,921	121.5%	20,255	93.4%	18,107	89.4%
		延人数	24,815	236.3%	14,257	271.9%	35,338	142.4%	20,893	146.5%	42,399	120.0%	23,841	114.1%	55,661	131.3%	22,459	94.2%	20,680	92.1%
	インド	実人数	107	396.3%	41	410.0%	164	153.3%	149	363.4%	114	69.5%	70	47.0%	278	243.9%	188	268.6%	126	67.0%
		延人数	172	238.9%	50	111.1%	268	155.8%	224	448.0%	137	51.1%	80	35.7%	515	375.9%	324	405.0%	144	44.4%
	インドネシア	実人数	2,132	-	1,005	-	4,004	187.8%	1,664	165.6%	5,024	125.5%	2,343	140.8%	6,403	127.4%	2,147	91.6%	2,967	138.2%
		延人数	2,197	-	1,027	-	4,402	200.4%	1,803	175.6%	5,392	122.5%	2,552	141.5%	7,180	133.2%	2,411	94.5%	3,138	130.2%
	フィリピン	実人数	181	-	68	-	1,068	590.1%	421	619.1%	2,411	225.7%	981	233.0%	1,819	75.4%	1,223	124.7%	1,191	97.4%
		延人数	227	-	87	-	1,306	575.3%	529	608.0%	2,663	203.9%	1,106	209.1%	2,001	75.1%	1,359	122.9%	1,322	97.3%
ベトナム	実人数	100	-	36	-	154	154.0%	93	258.3%	328	213.0%	231	248.4%	387	118.0%	285	123.4%	434	152.3%	
	延人数	102	-	36	-	308	302.0%	152	422.2%	489	158.8%	291	191.4%	431	88.1%	300	103.1%	797	265.7%	
その他	実人数																			
	延人数																			
計	実人数	318,785	163.3%	157,198	167.9%	417,730	131.0%	195,598	124.4%	539,622	129.2%	276,139	141.2%	548,292	101.6%	283,617	102.7%	303,879	107.1%	
	延人数	357,066	165.2%	173,894	169.1%	473,220	132.5%	215,937	124.2%	646,888	136.7%	318,071	147.3%	710,093	109.8%	339,428	106.7%	373,340	110.0%	
ヨーロッパ	ロシア	実人数	244	254.2%	114	162.9%	393	161.1%	75	65.8%	349	88.8%	216	288.0%	269	77.1%	126	58.3%	239	189.7%
		延人数	424	207.8%	144	100.7%	549	129.5%	82	56.9%	536	97.6%	301	367.1%	463	86.4%	171	56.8%	372	217.5%
	イギリス	実人数	532	167.3%	266	154.7%	643	120.9%	330	124.1%	1,103	171.5%	586	177.6%	1,296	117.5%	577	98.5%	618	107.1%
		延人数	869	144.8%	348	119.2%	1,062	122.2%	424	121.8%	1,940	182.7%	909	214.4%	2,458	126.7%	797	87.7%	808	101.4%
	フランス	実人数	533	231.7%	285	211.1%	729	136.8%	311	109.1%	900	123.5%	493	158.5%	1,082	120.2%	438	88.8%	418	95.4%
		延人数	998	258.5%	356	192.4%	1,338	134.5%	424	119.1%	1,481	110.7%	682	160.8%	2,136	144.2%	599	87.8%	553	92.3%
	ドイツ	実人数	285	108.4%	123	159.7%	426	149.5%	161	130.9%	625	146.7%	318	197.5%	788	126.1%	446	140.3%	367	82.3%
		延人数	549	93.4%	161	141.2%	761	138.8%	244	151.6%	1,020	134.0%	436	178.7%	1,296	127.1%	585	134.2%	412	70.4%
	その他	実人数																		
		延人数																		
計	実人数	1,594	175.7%	788	173.6%	2,191	137.5%	877	111.3%	2,977	135.9%	1,613	183.9%	3,435	115.4%	1,587	98.4%	1,642	103.5%	
	延人数	2,840	159.7%	1,009	137.5%	3,710	130.8%	1,174	116.4%	4,977	134.2%	2,328	198.3%	6,353	127.6%	2,152	92.4%	2,145	99.7%	
北 米	米 国	実人数	2,238	174.8%	1,331	182.8%	3,190	142.5%	1,702	127.9%	5,224	163.8%	2,339	137.4%	6,424	123.0%	3,524	150.7%	4,277	121.4%
		延人数	3,444	165.6%	1,784	168.9%	5,317	154.4%	2,231	125.1%	8,676	163.2%	3,491	156.5%	10,528	121.3%	4,665	133.6%	5,292	113.4%
	カナダ	実人数	541	190.5%	270	155.2%	838	154.9%	365	135.2%	1,104	131.7%	413	113.2%	1,306	118.3%	646	156.4%	648	100.3%
		延人数	933	203.7%	398	168.6%	1,309	140.3%	473	118.8%	1,597	122.0%	579	122.4%	2,242	140.4%	883	152.5%	828	93.8%
計	実人数	2,779	177.7%	1,601	177.5%	4,028	144.9%	2,067	129.1%	6,328	157.1%	2,752	133.1%	7,730	122.2%	4,170	151.5%	4,925	118.1%	
	延人数	4,377	172.5%	2,182	168.9%	6,626	151.4%	2,704	123.9%	10,273	155.0%	4,070	150.5%	12,770	124.3%	5,548	136.3%	6,120	110.3%	
中 南 米	実人数																			
アフリカ	実人数																			
オセアニア	オーストラリア	実人数	6,834	255.1%	717	194.8%	7,655	112.0%	727	101.4%	6,916	90.3%	1,111	152.8%	8,366	121.0%	1,729	155.6%	1,902	110.0%
		延人数	16,879	168.9%	941	157.4%	19,032	112.8%	988	105.0%	24,528	128.9%	1,656	167.6%	30,703	125.2%	2,471	149.2%	2,604	105.4%
	計	実人数	6,834	255.1%	717	194.8%	7,655	112.0%	727	101.4%	6,916	90.3%	1,111	152.8%	8,366	121.0%	1,729	155.6%	1,902	110.0%
		延人数	16,879	168.9%	941	157.4%	19,032	112.8%	988	105.0%	24,528	128.9%	1,656	167.6%	30,703	125.2%	2,471	149.2%	2,604	105.4%
不 明	実人数	8,198	104.5%	4,754	99.5%	15,511	189.2%	8,367	176.0%	23,665	152.6%	13,120	156.8%	12,069	51.0%	3,727	28.4%	8,119	217.8%	
	延人数	11,335	111.9%	6,247	103.7%	21,720	191.6%	10,954	175.3%	32,767	150.9%	16,245	148.3%	16,290	49.7%	5,083	31.3%	10,908	214.6%	
合 計	実人数	338,190	162.4%	165,058	164.8%	447,115	132.2%	207,636	125.8%	579,508	129.6%	294,735	141.9%	579,892	100.1%	294,830	100.0%	320,467	108.7%	
	延人数	392,497	163.1%	184,273	165.3%	524,308	133.6%	231,757	125.8%	719,433	137.2%	342,370	147.7%	776,209	107.9%	354,682	103.6%	395,117	111.4%	

※インドネシア、フィリピン、ベトナムは平成25年度から項目設定

旭川空港国際便数・外国人乗降客数の推移

資料9

(単位:人)

		平成25年度			平成26年度			平成27年度			平成28年度			平成29年度	
		4月～9月	10月～3月	計	4月～9月	10月～3月	計	4月～9月	10月～3月	計	4月～9月	10月～3月	計	4月～9月	
台湾	中華航空	便数		3	3		0			0			0	0	
		乗降客数		454	454		0			0			0	0	
	マンダリン航空	便数			0		0			0			0	0	
		乗降客数			0		0			0			0	0	
	エバー航空	便数	130	154	284	156	140	296	84	74	158	18	28	46	62
		乗降客数	25,264	28,596	53,860	27,260	25,616	52,876	11,241	8,749	19,990	2,311	4,111	6,422	8,346
	ユニ航空	便数			0		0			0			0	0	
		乗降客数			0		0			0			0	0	
	復興航空	便数	52	52	104	86	104	190	104	174	278	122	30	152	0
		乗降客数	11,481	12,095	23,576	19,926	25,552	45,478	21,346	31,932	53,278	21,876	4,765	26,641	0
タイガーエア台湾	便数													61	
	乗降客数													8,387	
計	便数	182	209	391	242	244	486	188	248	436	140	58	198	123	
	乗降客数	36,745	41,145	77,890	47,186	51,168	98,354	32,587	40,681	73,268	24,187	8,876	33,063	16,733	
韓国	大韓航空	便数			0		0			0	1	1	2	0	
		乗降客数			0		0			0	246	246	492	0	
	イースター航空	便数			0		0			0			0	0	
		乗降客数			0		0			0			0	0	
	アジアナ航空	便数	41	51	92	32	40	72	44	40	84	52	2	54	12
		乗降客数	5,982	7,227	13,209	4,925	6,128	11,053	6,907	6,401	13,308	9,877	496	10,373	2,032
	ティーウェイ航空	便数			0		0			0			43	43	52
		乗降客数			0		0			0		7,600	7,600	9,578	
	計	便数	41	51	92	32	40	72	44	40	84	53	46	99	64
		乗降客数	5,982	7,227	13,209	4,925	6,128	11,053	6,907	6,401	13,308	10,123	8,342	18,465	11,610
香港	香港ドラゴン航空	便数			0		0			0			0	0	
		乗降客数			0		0			0			0	0	
	キャセイパシフィック航空	便数		8	8		0			0			0	0	
		乗降客数		2,458	2,458		0			0			0	0	
	香港航空	便数			0		0			0			0	0	
		乗降客数			0		0			0			0	0	
計	便数	0	8	8	0	0	0	0	0	0	0	0	0		
	乗降客数	0	2,458	2,458	0	0	0	0	0	0	0	0	0		
中国	中国南方航空	便数			0		0			0			0	0	
		乗降客数			0		0			0			0	0	
	中国国際航空	便数			0		0			0			0	0	
		乗降客数			0		0			0			0	0	
	中国東方航空	便数		19	19	127	255	382	282	326	608	286	178	464	100
		乗降客数		2,709	2,709	15,212	29,684	44,896	37,695	39,361	77,056	32,506	20,762	53,268	7,530
	マカオ航空	便数			0		0			2	2			0	0
		乗降客数			0		0			328	328			0	0
	春秋航空	便数			0		2	2	104	102	206	52	16	68	0
		乗降客数			0		270	270	13,831	13,761	27,592	7,751	2,095	9,846	0
計	便数	0	19	19	127	257	384	386	430	816	338	194	532	100	
	乗降客数	0	2,709	2,709	15,212	29,954	45,166	51,526	53,450	104,976	40,257	22,857	63,114	7,530	
ロシア	サハリン航空	便数			0		0			0			0	0	
		乗降客数			0		0			0			0	0	
	計	便数	0	0	0	0	0	0	0	0	0	0	0	0	
	乗降客数	0	0	0	0	0	0	0	0	0	0	0	0		
ベトナム	ベトナム航空	便数		3	3		0			0			0	0	
		乗降客数		30	30		0			0			0	0	
	計	便数	0	3	3	0	0	0	0	0	0	0	0	0	
	乗降客数	0	30	30	0	0	0	0	0	0	0	0	0		
マレーシア	マレーシア航空	便数			0		5	5			0		0	0	
		乗降客数			0		1,386	1,386			0		0	0	
	計	便数	0	0	0	0	5	5	0	0	0	0	0	0	
	乗降客数	0	0	0	0	1,386	1,386	0	0	0	0	0	0		
日本	日本航空	便数			0		0			0			0	0	
		乗降客数			0		0			0			0	0	
	中国東方航空	便数			0		1	1			0		0	0	
		乗降客数			0		108	108			0		0	0	
	計	便数	0	0	0	0	1	1	0	0	0	0	0	0	
	乗降客数	0	0	0	0	108	108	0	0	0	0	0	0		
計	便数	223	290	513	401	547	948	618	718	1,336	531	298	829	287	
	乗降客数	42,727	53,569	96,296	67,323	88,744	156,067	91,020	100,532	191,552	74,567	40,075	114,642	35,873	