

平成29年度
上川管内観光入込客数調査報告書

平成30年6月
北海道上川総合振興局

目 次

I	平成29年度 上川管内観光入込客数の概要	頁
1	概況	1
2	道外客・道内客別	1
3	日帰り客・宿泊客別	1
4	月別・季節別	2
5	地域別・市町村別	2
6	観光入込客数の推移	2
II	平成29年度 上川管内訪日外国人宿泊者数の概要	
1	概況	3
2	国（地域）別	3
3	月別・季節別	4
4	市町村別	4
5	訪日外国人宿泊者数の推移	5
6	旭川空港国際便関連データ	5
	(資料)	
1	平成29年度 上川管内観光入込客数集計表（平成28年度対比）	6
2	平成29年度 上川管内観光入込客数季節別・市町村別集計表	7
3	平成29年度 上川管内観光入込客数市町村別・月別集計表	8
4	上川管内観光入込客数の推移（平成25年度～平成29年度）	11
5	各市町村の主な増減要因	12
6	平成29年度 上川管内訪日外国人宿泊者数（月別・国別）	15
7	平成29年度 上川管内訪日外国人宿泊者数（市町村別・国別）	16
8	上川管内訪日外国人宿泊者数の推移（平成25年度～平成29年度）	19
9	旭川空港国際便数・外国人乗降客数の推移	20

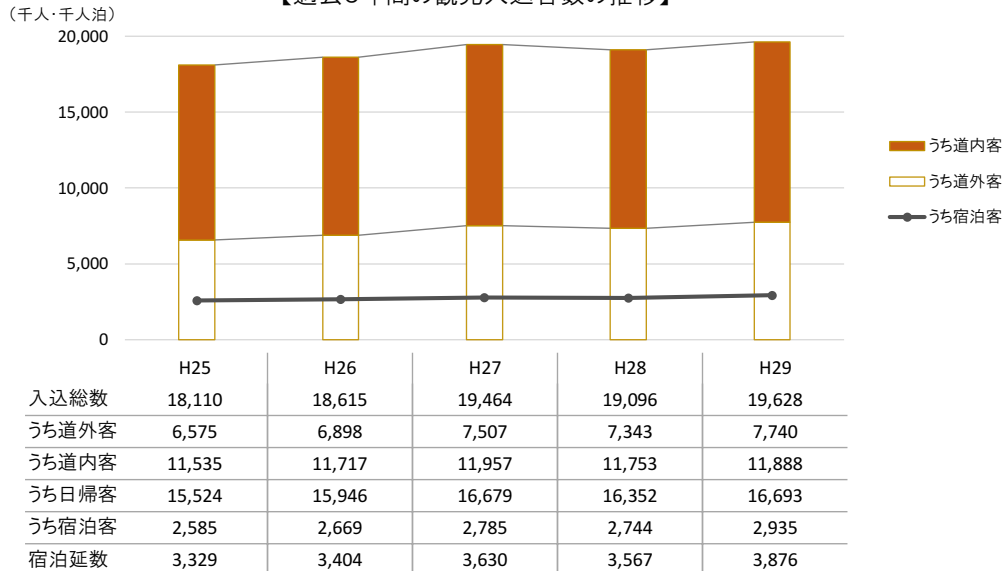
I 平成29年度 上川管内観光入込客数の概要

1 概況

平成29年度の当管内における観光入込客数(延べ数)は1,962万8千人となり、前年度(1,909万6千人)と比較して約2.8%(53万2千人)増加となった。

要因としては、引き続き増加している外国人観光客を中心に、ラベンダーをはじめとする花観光や、「青い池」「雲海テラス」などの観光スポットが根強い人気で集客を伸ばしたことに加え、スキー等雪を楽しむアクティビティや冬ならではの観光スポットが人気を集め、特に冬季の入込が増加した。

【過去5年間の観光入込客数の推移】

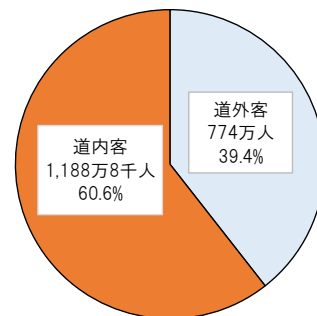


2 道外客・道内客別

道外客は774万人となり、前年度(734万3千人)に比べ5.4%の増加、道内客も1,188万8千人となり、前年度(1,175万3千人)に比べ1.1%の増加となった。

構成比では、道外客39.4%(前年度38.5%)、道内客60.6%(前年度61.5%)となっている。

【道外客・道内客別】

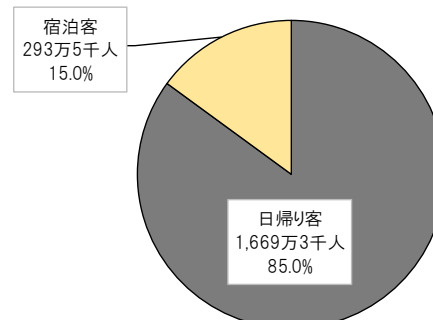


3 日帰り客・宿泊客別

日帰り客は1,669万3千人となり、前年度(1,635万2千人)に比べ2.1%の増加、宿泊客も293万5千人となり、前年度(274万4千人)に比べ7.0%の増加となった。

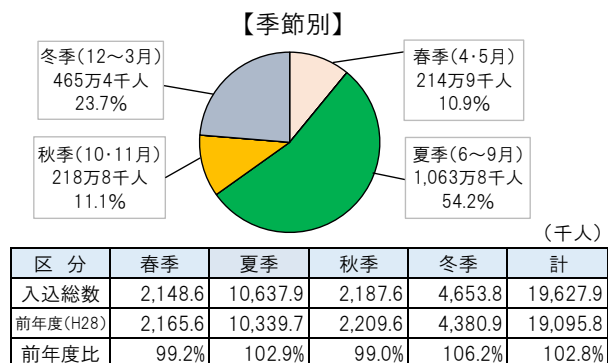
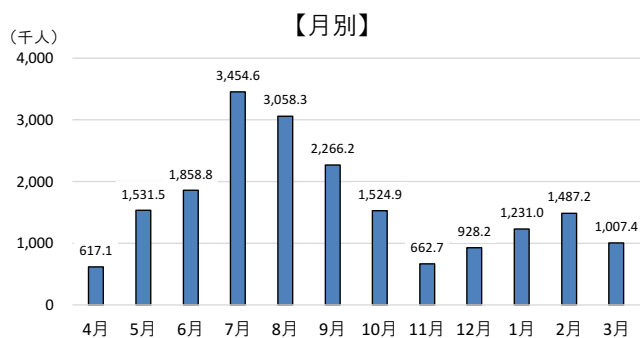
構成比では、日帰り客85.0%(前年度85.6%)、宿泊客15.0%(前年度14.4%)となっている。

【日帰り客・宿泊客別】



4 月別・季節別

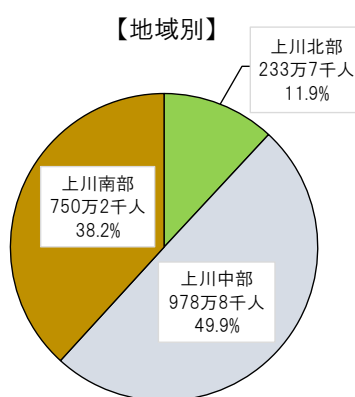
春季(4・5月)は214万9千人となり、前年度(216万6千人)に比べ0.8%の減少、夏季(6～9月)は1,063万8千人となり、前年度(1,034万人)に比べ2.9%の増加、秋季(10・11月)は218万8千人となり、前年度(221万人)に比べ1.0%の減少、冬季(12～3月)は465万4千人となり、前年度(438万1千人)に比べ6.2%の増加となった。
 構成比では、春季10.9%(前年度11.3%)、夏季54.2%(前年度54.1%)、秋季11.1%(前年度11.6%)、冬季23.7%(前年度22.9%)となっている。



5 地域別・市町村別

地域別では、上川北部は233万7千人となり、前年度(232万5千人)に比べ0.5%増加、上川中部は978万8千人となり、前年度(970万6千人)に比べ0.8%増加、上川南部は750万2千人となり、前年度(706万4千人)に比べ6.2%増加した。

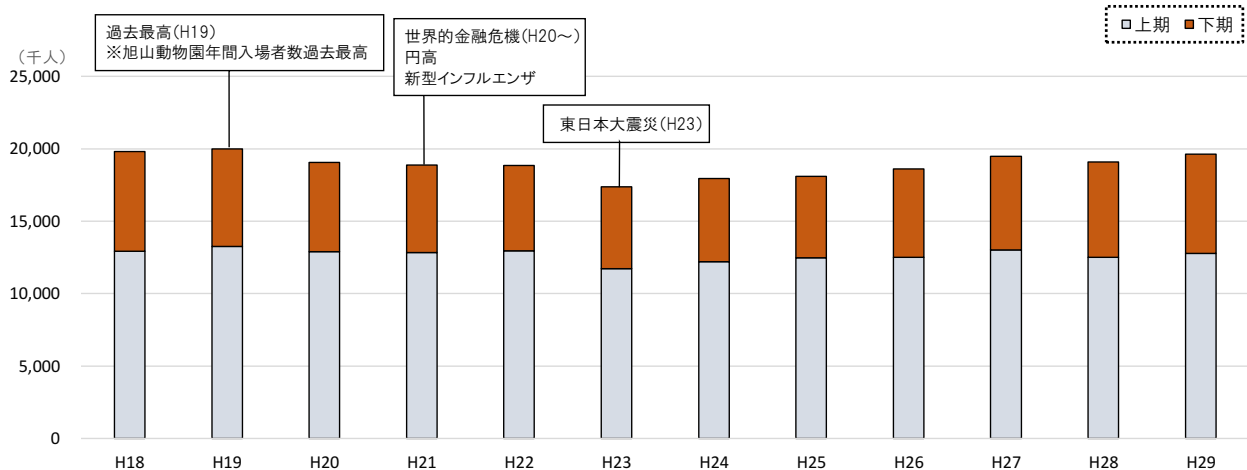
市町村別では、旭川市が535万7千人と最も多く、次いで富良野市189万4千人、上川町185万4千人となっている。



【観光入込客数の多い市町村】

順位	市町村名	入込総数	前年度比
1	旭川市	5,357.0	100.9%
2	富良野市	1,894.3	101.9%
3	上川町	1,853.9	98.9%
4	占冠村	1,756.7	118.1%
5	美瑛町	1,679.5	101.2%
6	東川町	1,488.8	102.6%
7	中富良野町	1,110.9	104.0%
8	上富良野町	631.4	103.5%
9	剣淵町	601.0	95.6%
10	名寄市	446.2	92.0%

6 観光入込客数の推移



	H18	H19	H20	H21	H22	H23	H24	H25	H26	H27	H28	H29
上期	12,939.6	13,248.6	12,882.6	12,844.1	12,960.9	11,707.8	12,217.5	12,479.2	12,505.8	13,024.8	12,505.3	12,786.5
伸び数	-	309.0	-366.0	-38.5	116.8	-1,253.1	509.7	261.7	26.6	519.0	-519.5	281.2
伸び率	-	102.4%	97.2%	99.7%	100.9%	90.3%	104.4%	102.1%	100.2%	104.2%	96.0%	102.2%
下期	6,871.5	6,753.4	6,184.4	6,017.4	5,879.6	5,667.0	5,729.9	5,630.1	6,108.9	6,439.1	6,590.5	6,841.4
伸び数	-	-118.1	-569.0	-167.0	-137.8	-212.6	62.9	-99.8	478.8	330.2	151.4	250.9
伸び率	-	98.3%	91.6%	97.3%	97.7%	96.4%	101.1%	98.3%	108.5%	105.4%	102.4%	103.8%
年間合計	19,811.1	20,002.0	19,067.0	18,861.5	18,840.5	17,374.8	17,947.4	18,109.3	18,614.7	19,463.9	19,095.8	19,627.9
伸び数	-	190.9	-935.0	-205.5	-21.0	-1,465.7	572.6	161.9	505.4	849.2	-368.1	532.1
伸び率	-	101.0%	95.3%	98.9%	99.9%	92.2%	103.3%	100.9%	102.8%	104.6%	98.1%	102.8%

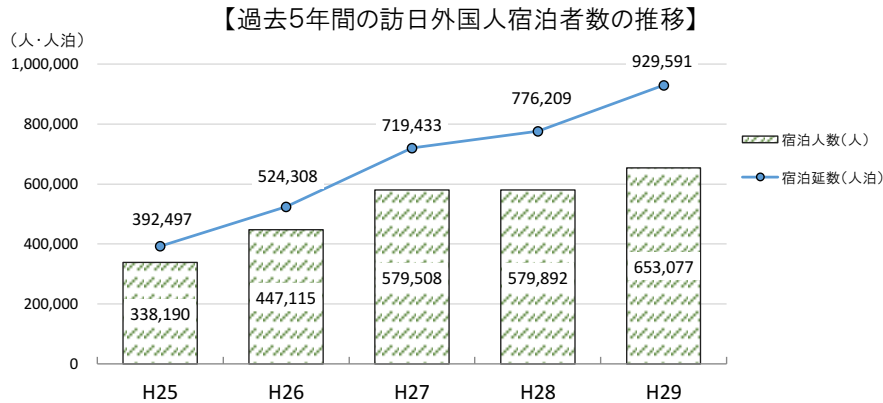
過去最高値

Ⅱ 平成29年度 上川管内訪日外国人宿泊者数の概要

1 概況

平成29年度の当管内における訪日外国人宿泊者数(実人数)は65万3,077人となり、前年度(57万9,892人)と比較して12.6%(73,185人)増加した。また、宿泊延数は92万9,591人泊となり、前年度(77万6,209人泊)と比較して19.8%(15万3,382人泊)増加し、いずれも過去最高となった。

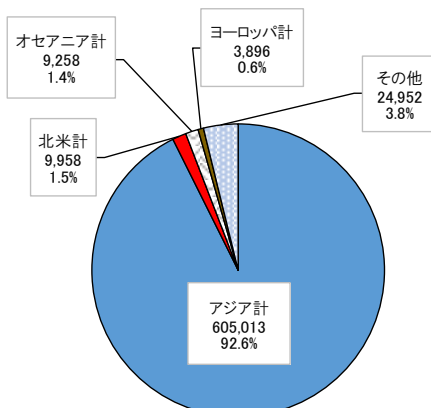
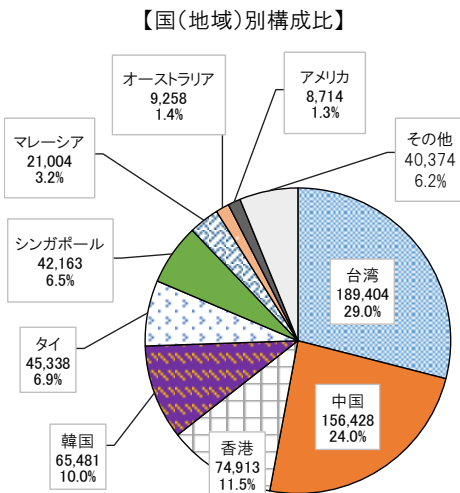
中国から旭川空港への定期便が運休したものの、台湾・香港からのチャーター便が増加したことや、新千歳空港を利用して上川管内を周遊する外国人観光客が増加したものと考えられる。特に宿泊延数は大きく増加し、地域が連携して取り組む外国人観光客誘致活動、滞在型観光促進の成果が現れたものと考えられる。



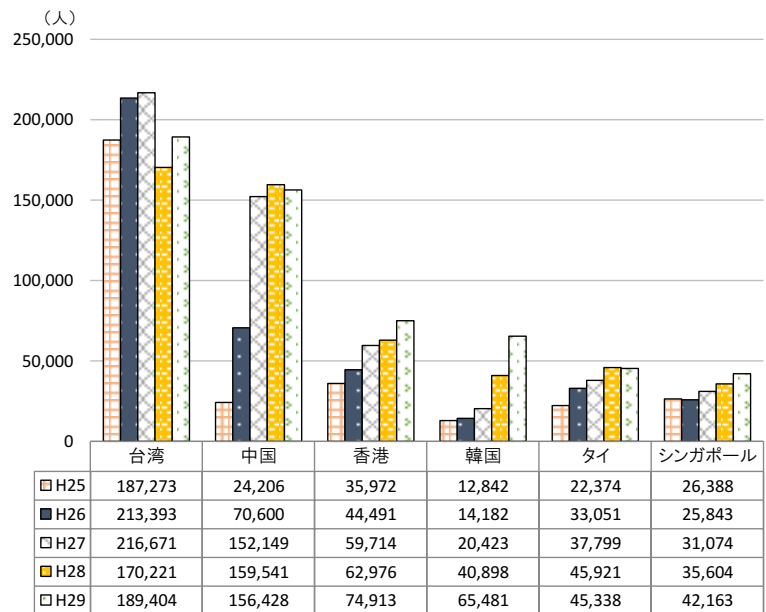
2 国(地域)別

国(地域)別では、台湾が18万9,404人(構成比29.0%)と最も多く、次いで中国が15万6,428人(構成比24.0%)、香港が7万4,913人(構成比11.5%)となっており、上位3地域で全体の64.4%を占めている。

また、アジア地域からの宿泊者数の合計は60万5,013人となり、前年度と比べて約10.3%増加し、全体の92.6%を占めている。



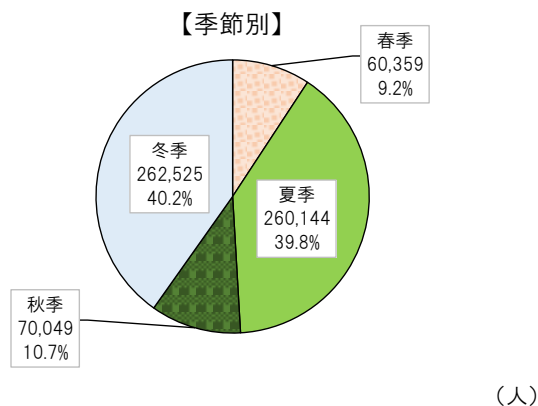
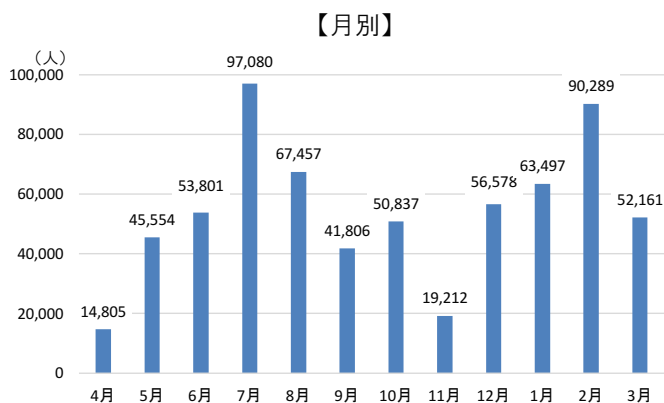
【過去5年間の国(地域)別の推移】



3 月別・季節別

春季(4・5月)は6万359人となり、前年度に比べ2.1%の増加、夏季(6～9月)は26万144人となり、前年度に比べ10.4%の増加、秋季(10・11月)は7万49人となり、前年度に比べ5.8%の減少、冬季(12～3月)は26万2,525人となり、前年度に比べ24.6%の増加となった。

構成比では、春季9.2%(前年度10.2%)、夏季39.8%(前年度40.7%)、秋季10.7%(前年度12.8%)、冬季40.2%(前年度36.3%)となっている。

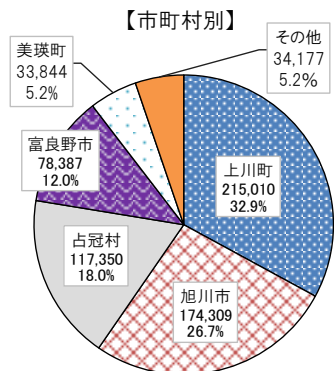


区分	春季	夏季	秋季	冬季	計
宿泊者数	60,359	260,144	70,049	262,525	653,077
前年度(H28)	59,103	235,727	74,381	210,681	579,892
前年度比	102.1%	110.4%	94.2%	124.6%	112.6%

4 市町村別

市町村別では、上川町が21万5,010人(構成比32.9%)と最も多く、次いで旭川市が17万4,309人(構成比26.7%)、占冠村が11万7,350人(構成比18.0%)となっており、上位3市町村で全体の77.6%を占めている。

○訪日外国人宿泊者数(実人数)の多い市町村



順位	市町村名	宿泊者数	前年度比
1	上川町	215,010	103.5%
2	旭川市	174,309	107.9%
3	占冠村	117,350	140.9%
4	富良野市	78,387	104.1%
5	美瑛町	33,844	158.6%

○国別・地域別宿泊者数(実人数)の多い市町村(上位4か国)

①台湾 (人)

順位	市町村名	宿泊者数	前年度比
1	上川町	105,317	108.4%
2	占冠村	33,918	108.3%
3	旭川市	26,543	127.4%
4	富良野市	10,100	99.7%
5	美瑛町	6,370	179.8%

②中国 (人)

順位	市町村名	宿泊者数	前年度比
1	旭川市	49,019	75.7%
2	占冠村	39,508	133.0%
3	上川町	33,002	93.3%
4	富良野市	25,730	120.3%
5	美瑛町	4,276	103.6%

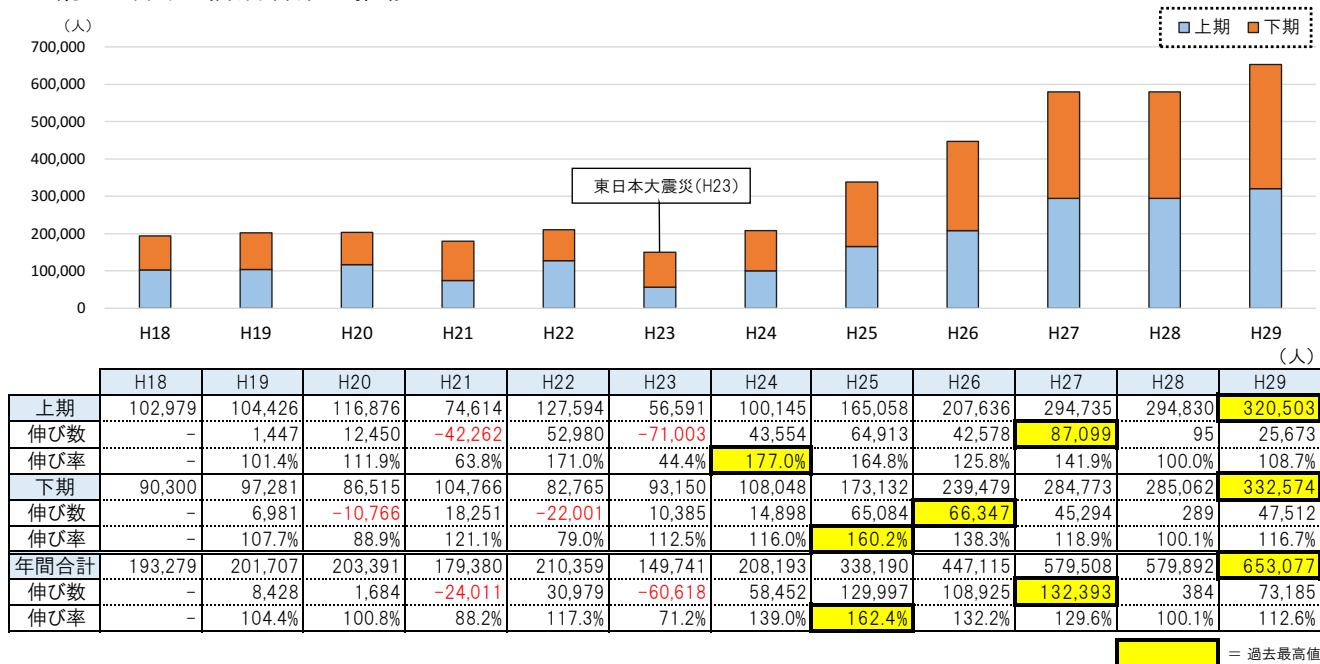
③香港 (人)

順位	市町村名	宿泊者数	前年度比
1	旭川市	24,076	138.6%
2	富良野市	15,491	103.0%
3	上川町	11,804	83.7%
4	占冠村	9,314	157.0%
5	美瑛町	6,361	169.8%

④韓国 (人)

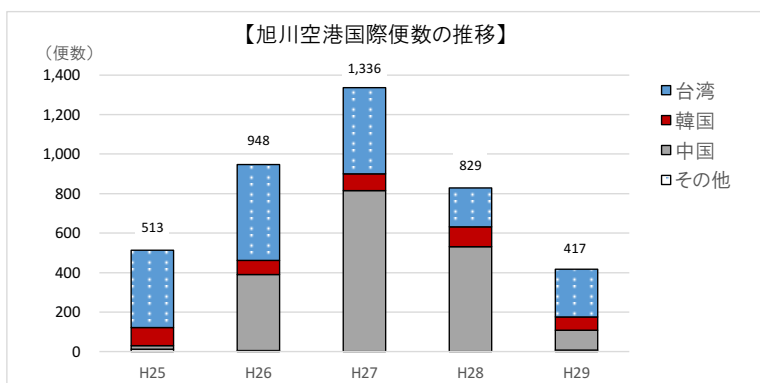
順位	市町村名	宿泊者数	前年度比
1	上川町	23,777	173.8%
2	旭川市	18,042	163.8%
3	美瑛町	11,457	178.3%
4	富良野市	5,022	111.0%
5	占冠村	3,530	162.4%

5 訪日外国人宿泊者数の推移

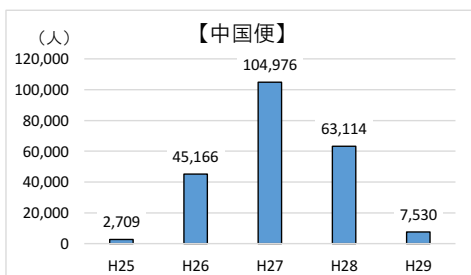
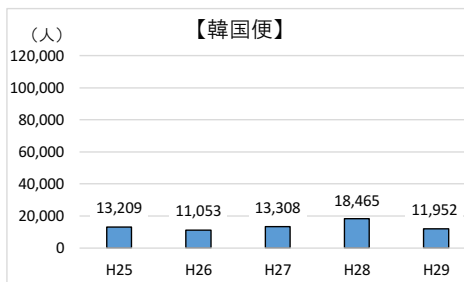
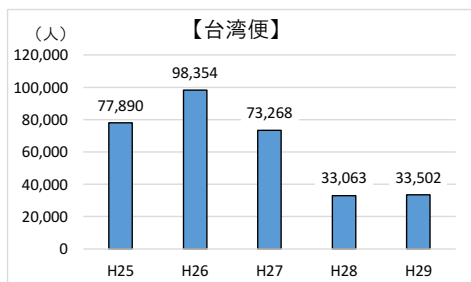


6 旭川空港国際便関連データ

○国際便数



○国別外国人旅客数



注) 本調査報告書の利用にあたっては、次の事項にご留意ください。

1. 四捨五入の関係上、合計と内訳の計が一致しない場合があります。

2. 「上川北部」「上川中部」「上川南部」とは、次の市町村区域とします。

上川北部：士別市、名寄市、和寒町、剣淵町、下川町、美深町、音威子府村、中川町、幌加内町（1市6町1村）

※朝日町→士別市、風連町→名寄市に合併（平成17年） 幌加内町が空知→上川管内に編入（平成22年）

上川中部：旭川市、鷹栖町、東神楽町、当麻町、比布町、愛別町、上川町、東川町（1市7町）

上川南部：富良野市、美瑛町、上富良野町、中富良野町、南富良野町、占冠村（1市4町1村）

平成29年度 上川管内観光入込客数集計表(平成28年度対比)

(単位:千人)

市町村	観光入込客数			《内 訳》						《内 訳》						宿泊客延数			
				道 外 客			道 内 客			日 帰 り 客			宿 泊 客						
	平成29年度	対前年比	平成28年度	平成29年度	対前年比	平成28年度	平成29年度	対前年比	平成28年度	平成29年度	対前年比	平成28年度	平成29年度	対前年比	平成28年度	平成29年度	対前年比	平成28年度	
上川北部	士別市	360.8	111.4%	323.9	57.8	111.4%	51.9	303.0	111.4%	272.0	278.8	113.9%	244.7	82.0	103.5%	79.2	90.1	103.3%	87.2
	名寄市	446.2	92.0%	485.0	71.2	92.2%	77.2	375.0	92.0%	407.8	370.1	84.5%	437.9	76.1	161.6%	47.1	112.1	203.8%	55.0
	和寒町	47.1	101.1%	46.6	2.7	135.0%	2.0	44.4	99.6%	44.6	43.3	101.2%	42.8	3.8	100.0%	3.8	5.5	101.9%	5.4
	剣淵町	601.0	95.6%	628.6	8.2	170.8%	4.8	592.8	95.0%	623.8	593.4	95.4%	622.0	7.6	115.2%	6.6	8.9	127.1%	7.0
	下川町	123.3	104.2%	118.3	1.7	32.1%	5.3	121.6	107.6%	113.0	115.9	104.6%	110.8	7.4	98.7%	7.5	17.0	105.6%	16.1
	美深町	414.3	103.4%	400.8	87.0	102.6%	84.8	327.3	103.6%	316.0	396.7	103.2%	384.3	17.6	106.7%	16.5	24.1	104.8%	23.0
	音威子府村	49.9	91.6%	54.5	9.2	95.8%	9.6	40.7	90.6%	44.9	44.9	90.9%	49.4	5.0	98.0%	5.1	11.3	89.7%	12.6
	中川町	89.6	106.7%	84.0	4.8	106.7%	4.5	84.8	106.7%	79.5	83.0	107.2%	77.4	6.6	100.0%	6.6	9.7	85.1%	11.4
	幌加内町	205.1	111.6%	183.7	17.9	114.7%	15.6	187.2	111.4%	168.1	198.2	112.6%	176.0	6.9	89.6%	7.7	7.4	90.2%	8.2
上川北部計	2,337.3	100.5%	2,325.4	260.5	101.9%	255.7	2,076.8	100.3%	2,069.7	2,124.3	99.0%	2,145.3	213.0	118.3%	180.1	286.1	126.6%	225.9	
上川中部	旭川市	5,357.0	100.9%	5,310.0	2,666.0	105.8%	2,519.4	2,691.0	96.4%	2,790.6	4,696.2	99.3%	4,727.4	660.8	113.4%	582.6	935.6	109.2%	857.1
	鷹栖町	111.4	105.0%	106.1	0.3	100.0%	0.3	111.1	105.0%	105.8	111.4	105.0%	106.1	0.0	-	0.0	0.0	-	0.0
	東神楽町	283.7	105.7%	268.3	31.8	107.1%	29.7	251.9	105.6%	238.6	241.5	106.9%	226.0	42.2	99.8%	42.3	47.0	99.4%	47.3
	当麻町	444.3	102.9%	431.6	83.0	102.7%	80.8	361.3	103.0%	350.8	436.9	103.0%	424.3	7.4	101.4%	7.3	7.4	101.4%	7.3
	比布町	190.5	92.7%	205.5	3.7	137.0%	2.7	186.8	92.1%	202.8	183.4	92.2%	198.9	7.1	107.6%	6.6	9.6	103.2%	9.3
	愛別町	58.8	98.7%	59.6	1.4	77.8%	1.8	57.4	99.3%	57.8	51.4	97.9%	52.5	7.4	104.2%	7.1	9.8	100.0%	9.8
	上川町	1,853.9	98.9%	1,874.3	1,392.4	102.1%	1,363.7	461.5	90.4%	510.6	1,234.5	99.4%	1,241.6	619.4	97.9%	632.7	650.7	98.0%	664.3
	東川町	1,488.8	102.6%	1,450.9	258.5	102.0%	253.4	1,230.3	102.7%	1,197.5	1,335.3	102.3%	1,305.2	153.5	105.4%	145.7	175.9	107.9%	163.0
上川中部計	9,788.4	100.8%	9,706.3	4,437.1	104.4%	4,251.8	5,351.3	98.1%	5,454.5	8,290.6	100.1%	8,282.0	1,497.8	105.2%	1,424.3	1,836.0	104.4%	1,758.1	
上川南部	富良野市	1,894.3	101.9%	1,859.8	616.5	101.1%	609.9	1,277.8	102.2%	1,249.9	1,361.3	101.7%	1,338.1	533.0	102.2%	521.7	685.1	104.9%	653.1
	美瑛町	1,679.5	101.2%	1,659.5	774.5	105.8%	732.0	905.0	97.6%	927.5	1,485.0	100.8%	1,473.9	194.5	104.8%	185.6	272.0	95.0%	286.4
	上富良野町	631.4	103.5%	610.1	284.1	103.5%	274.6	347.3	103.5%	335.5	555.3	104.1%	533.4	76.1	99.2%	76.7	106.6	99.3%	107.4
	中富良野町	1,110.9	104.0%	1,068.4	452.7	103.9%	435.7	658.2	104.0%	632.7	1,079.0	104.2%	1,035.3	31.9	96.4%	33.1	32.3	93.6%	34.5
	南富良野町	429.4	113.3%	379.0	96.3	113.2%	85.1	333.1	113.3%	293.9	395.7	112.7%	351.0	33.7	120.4%	28.0	39.9	122.0%	32.7
	占冠村	1,756.7	118.1%	1,487.3	818.0	117.2%	697.7	938.7	118.9%	789.6	1,401.6	117.5%	1,193.3	355.1	120.8%	294.0	618.1	131.9%	468.6
上川南部計	7,502.2	106.2%	7,064.1	3,042.1	107.3%	2,835.0	4,460.1	105.5%	4,229.1	6,277.9	106.0%	5,925.0	1,224.3	107.5%	1,139.1	1,754.0	110.8%	1,582.7	
上川管内計	19,627.9	102.8%	19,095.8	7,739.7	105.4%	7,342.5	11,888.2	101.1%	11,753.3	16,692.8	102.1%	16,352.3	2,935.1	107.0%	2,743.5	3,876.1	108.7%	3,566.7	
管内合計 (旭川市を除く)	14,270.9	103.5%	13,785.8	5,073.7	105.2%	4,823.1	9,197.2	102.6%	8,962.7	11,996.6	103.2%	11,624.9	2,274.3	105.2%	2,160.9	2,940.5	108.5%	2,709.6	

平成29年度 上川管内観光入込客数季節別・市町村別集計表

(単位:千人)

		観光入込客数			春(4・5月)			夏(6~9月)			上期計			秋(10・11月)			冬(12~3月)			下期計		
		平成29年度	対前年度比	平成28年度	平成29年度	対前年度比	平成28年度	平成29年度	対前年度比	平成28年度	平成29年度	対前年度比	平成28年度	平成29年度	対前年度比	平成28年度	平成29年度	対前年度比	平成28年度	平成29年度	対前年度比	平成28年度
上川北部	士別市	360.8	111.4%	323.9	57.4	116.7%	49.2	150.1	99.2%	151.3	207.5	103.5%	200.5	46.8	123.8%	37.8	106.5	124.4%	85.6	153.3	124.2%	123.4
	名寄市	446.2	92.0%	485.0	73.5	92.6%	79.4	185.9	98.5%	188.8	259.4	96.7%	268.2	34.0	81.0%	42.0	152.8	87.4%	174.8	186.8	86.2%	216.8
	和寒町	47.1	101.1%	46.6	8.0	119.4%	6.7	25.9	95.9%	27.0	33.9	100.6%	33.7	6.0	113.2%	5.3	7.2	94.7%	7.6	13.2	102.3%	12.9
	剣淵町	601.0	95.6%	628.6	112.0	96.4%	116.2	280.5	97.5%	287.7	392.5	97.2%	403.9	90.4	95.3%	94.9	118.1	91.0%	129.8	208.5	92.8%	224.7
	下川町	123.3	104.2%	118.3	19.9	106.4%	18.7	47.5	99.2%	47.9	67.4	101.2%	66.6	16.8	118.3%	14.2	39.1	104.3%	37.5	55.9	108.1%	51.7
	美深町	414.3	103.4%	400.8	72.4	108.2%	66.9	230.1	107.0%	215.0	302.5	107.3%	281.9	51.4	101.2%	50.8	60.4	88.7%	68.1	111.8	94.0%	118.9
	音威子府村	49.9	91.6%	54.5	7.9	112.9%	7.0	20.6	102.5%	20.1	28.5	105.2%	27.1	6.0	89.6%	6.7	15.4	74.4%	20.7	21.4	78.1%	27.4
	中川町	89.6	106.7%	84.0	14.8	106.5%	13.9	46.8	106.8%	43.8	61.6	106.8%	57.7	13.4	107.2%	12.5	14.6	105.8%	13.8	28.0	106.5%	26.3
	幌加内町	205.1	111.6%	183.7	16.3	112.4%	14.5	133.0	107.5%	123.7	149.3	108.0%	138.2	26.6	152.0%	17.5	29.2	104.3%	28.0	55.8	122.6%	45.5
	上川北部計	2,337.3	100.5%	2,325.4	382.2	102.6%	372.5	1,120.4	101.4%	1,105.3	1,502.6	101.7%	1,477.8	291.4	103.4%	281.7	543.3	96.0%	565.9	834.7	98.5%	847.6
季節別構成比				16.4%		16.0%	47.9%		47.5%	64.3%		63.6%	12.5%		12.1%	23.2%		24.3%	35.7%		36.4%	
上川中部	旭川市	5,357.0	100.9%	5,310.0	547.9	90.0%	609.1	2,847.1	99.9%	2,851.3	3,395.0	98.1%	3,460.4	684.1	93.8%	729.3	1,277.9	114.1%	1,120.3	1,962.0	106.1%	1,849.6
	鷹栖町	111.4	105.0%	106.1	20.0	91.3%	21.9	73.7	100.4%	73.4	93.7	98.3%	95.3	17.7	163.9%	10.8	0.0	-	0.0	17.7	163.9%	10.8
	東神楽町	283.7	105.7%	268.3	55.6	123.6%	45.0	120.6	102.6%	117.5	176.2	108.4%	162.5	39.8	104.7%	38.0	67.7	99.9%	67.8	107.5	101.6%	105.8
	当麻町	444.3	102.9%	431.6	80.2	105.4%	76.1	250.2	102.5%	244.0	330.4	103.2%	320.1	50.6	109.3%	46.3	63.3	97.1%	65.2	113.9	102.2%	111.5
	比布町	190.5	92.7%	205.5	16.3	88.6%	18.4	60.3	98.0%	61.5	76.6	95.9%	79.9	18.1	92.8%	19.5	95.8	90.3%	106.1	113.9	90.7%	125.6
	愛別町	58.8	98.7%	59.6	9.7	102.1%	9.5	38.8	92.8%	41.8	48.5	94.5%	51.3	8.0	127.0%	6.3	2.3	115.0%	2.0	10.3	124.1%	8.3
	上川町	1,853.9	98.9%	1,874.3	144.4	99.7%	144.9	910.3	98.7%	922.7	1,054.7	98.8%	1,067.6	292.7	101.1%	289.6	506.5	98.0%	517.1	799.2	99.1%	806.7
	東川町	1,488.8	102.6%	1,450.9	176.7	88.3%	200.2	577.5	104.6%	551.9	754.2	100.3%	752.1	134.0	114.3%	117.2	600.6	103.3%	581.6	734.6	105.1%	698.8
	上川中部計	9,788.4	100.8%	9,706.3	1,050.8	93.4%	1,125.1	4,878.5	100.3%	4,864.1	5,929.3	99.0%	5,989.2	1,245.0	99.0%	1,257.0	2,614.1	106.3%	2,460.1	3,859.1	103.8%	3,717.1
	季節別構成比				10.7%		11.6%	49.8%		50.1%	60.6%		61.7%	12.7%		13.0%	26.7%		25.3%	39.4%		38.3%
上川南部	富良野市	1,894.3	101.9%	1,859.8	250.4	96.2%	260.4	1,063.0	100.6%	1,056.5	1,313.4	99.7%	1,316.9	180.0	107.5%	167.4	400.9	106.8%	375.5	580.9	107.0%	542.9
	美瑛町	1,679.5	101.2%	1,659.5	143.9	88.4%	162.7	989.0	104.3%	948.5	1,132.9	102.0%	1,111.2	201.4	85.7%	235.0	345.2	110.2%	313.3	546.6	99.7%	548.3
	上富良野町	631.4	103.5%	610.1	56.7	100.7%	56.3	463.8	103.4%	448.7	520.5	103.1%	505.0	51.3	99.2%	51.7	59.6	111.6%	53.4	110.9	105.5%	105.1
	中富良野町	1,110.9	104.0%	1,068.4	49.7	123.3%	40.3	1,019.4	103.4%	986.3	1,069.1	104.1%	1,026.6	36.1	124.9%	28.9	5.7	44.2%	12.9	41.8	100.0%	41.8
	南富良野町	429.4	113.3%	379.0	54.2	105.7%	51.3	275.7	122.2%	225.6	329.9	119.1%	276.9	44.4	110.7%	40.1	55.1	88.9%	62.0	99.5	97.5%	102.1
	占冠村	1,756.7	118.1%	1,487.3	160.7	165.7%	97.0	828.1	117.5%	704.7	988.8	123.3%	801.7	138.0	93.4%	147.8	629.9	117.1%	537.8	767.9	112.0%	685.6
	上川南部計	7,502.2	106.2%	7,064.1	715.6	107.1%	668.0	4,639.0	106.1%	4,370.3	5,354.6	106.3%	5,038.3	651.2	97.1%	670.9	1,496.4	110.4%	1,354.9	2,147.6	106.0%	2,025.8
季節別構成比				9.5%		9.5%	61.8%		61.9%	71.4%		71.3%	8.7%		9.5%	19.9%		19.2%	28.6%		28.7%	
上川管内計	19,627.9	102.8%	19,095.8	2,148.6	99.2%	2,165.6	10,637.9	102.9%	10,339.7	12,786.5	102.2%	12,505.3	2,187.6	99.0%	2,209.6	4,653.8	106.2%	4,380.9	6,841.4	103.8%	6,590.5	
季節別構成比				10.9%		11.3%	54.2%		54.1%	65.1%		65.5%	11.1%		11.6%	23.7%		22.9%	34.9%		34.5%	

平成29年度 上川管内観光入込客数市町村別・月別集計表

【上川北部】

(単位:千人)

市町村名	区分	4月	5月	6月	7月	8月	9月	上期計	10月	11月	12月	1月	2月	3月	下期計	合計
士別市	入込総数	22.0	35.4	30.4	37.4	46.6	35.7	207.5	26.1	20.7	27.8	28.8	24.6	25.3	153.3	360.8
	うち道外客	3.5	5.7	4.9	6.0	7.5	5.7	33.3	4.2	3.3	4.5	4.6	3.9	4.0	24.5	57.8
	うち道内客	18.5	29.7	25.5	31.4	39.1	30.0	174.2	21.9	17.4	23.3	24.2	20.7	21.3	128.8	303.0
	うち日帰り客	19.7	30.2	25.8	27.0	33.5	25.2	161.4	21.2	16.1	18.9	22.8	19.0	19.4	117.4	278.8
	うち宿泊客	2.3	5.2	4.6	10.4	13.1	10.5	46.1	4.9	4.6	8.9	6.0	5.6	5.9	35.9	82.0
	宿泊客延数	2.5	5.7	5.1	11.4	14.4	11.6	50.7	5.3	5.0	9.8	6.6	6.2	6.5	39.4	90.1
名寄市	入込総数	17.5	56.0	40.4	47.7	67.1	30.7	259.4	19.6	14.4	26.5	40.6	50.6	35.1	186.8	446.2
	うち道外客	3.4	6.6	5.7	7.7	9.7	5.9	39.0	2.1	1.4	4.1	8.1	11.1	5.4	32.2	71.2
	うち道内客	14.1	49.4	34.7	40.0	57.4	24.8	220.4	17.5	13.0	22.4	32.5	39.5	29.7	154.6	375.0
	うち日帰り客	12.5	49.6	32.9	38.3	56.8	22.8	212.9	14.1	9.8	21.9	35.8	45.4	30.2	157.2	370.1
	うち宿泊客	5.0	6.4	7.5	9.4	10.3	7.9	46.5	5.5	4.6	4.6	4.8	5.2	4.9	29.6	76.1
	宿泊客延数	6.0	8.2	9.3	12.6	13.5	10.7	60.3	9.1	7.0	8.3	9.4	9.2	8.8	51.8	112.1
和寒町	入込総数	1.2	6.8	2.2	13.3	6.0	4.4	33.9	5.4	0.6	1.0	2.5	2.7	1.0	13.2	47.1
	うち道外客	0.0	0.1	0.2	1.1	0.6	0.3	2.3	0.3	0.0	0.0	0.1	0.0	0.0	0.4	2.7
	うち道内客	1.2	6.7	2.0	12.2	5.4	4.1	31.6	5.1	0.6	1.0	2.5	2.6	1.0	12.8	44.4
	うち日帰り客	1.1	6.6	2.0	12.6	5.0	4.0	31.3	5.2	0.5	0.8	2.1	2.5	0.9	12.0	43.3
	うち宿泊客	0.1	0.2	0.2	0.7	1.0	0.4	2.6	0.2	0.1	0.2	0.4	0.2	0.1	1.2	3.8
	宿泊客延数	0.2	0.3	0.3	1.0	1.4	0.5	3.7	0.3	0.2	0.3	0.5	0.3	0.2	1.8	5.5
剣淵町	入込総数	46.2	65.8	56.6	66.8	94.1	63.0	392.5	57.0	33.4	25.9	28.8	27.4	36.0	208.5	601.0
	うち道外客	0.5	0.7	0.7	0.9	1.1	0.8	4.7	0.6	0.4	0.5	0.6	0.8	0.6	3.5	8.2
	うち道内客	45.7	65.1	55.9	65.9	93.0	62.2	387.8	56.4	33.0	25.4	28.2	26.6	35.4	205.0	592.8
	うち日帰り客	45.8	65.2	55.9	65.9	93.0	62.5	388.3	56.5	33.0	25.4	28.2	26.6	35.4	205.1	593.4
	うち宿泊客	0.4	0.6	0.7	0.9	1.1	0.5	4.2	0.5	0.4	0.5	0.6	0.8	0.6	3.4	7.6
	宿泊客延数	0.4	0.6	0.7	0.9	1.1	0.5	4.2	0.6	0.5	0.6	0.9	1.3	0.8	4.7	8.9
下川町	入込総数	7.8	12.1	9.3	9.2	19.9	9.1	67.4	9.5	7.3	8.5	8.6	14.1	7.9	55.9	123.3
	うち道外客	0.0	0.8	0.0	0.1	0.2	0.1	1.2	0.1	0.0	0.2	0.0	0.2	0.0	0.5	1.7
	うち道内客	7.8	11.3	9.3	9.1	19.7	9.0	66.2	9.4	7.3	8.3	8.6	13.9	7.9	55.4	121.6
	うち日帰り客	7.4	11.3	8.6	8.4	18.9	8.4	63.0	8.9	6.9	7.9	8.1	13.7	7.4	52.9	115.9
	うち宿泊客	0.4	0.8	0.7	0.8	1.0	0.7	4.4	0.6	0.4	0.6	0.5	0.4	0.5	3.0	7.4
	宿泊客延数	0.8	1.4	1.1	1.3	1.8	1.4	7.8	1.2	1.2	2.3	1.7	1.1	1.7	9.2	17.0
美深町	入込総数	24.7	47.7	41.3	62.0	80.8	46.0	302.5	34.3	17.1	14.2	14.9	12.2	19.1	111.8	414.3
	うち道外客	4.7	9.1	8.6	14.2	18.4	9.8	64.8	6.8	3.4	2.8	3.0	2.4	3.8	22.2	87.0
	うち道内客	20.0	38.6	32.7	47.8	62.4	36.2	237.7	27.5	13.7	11.4	11.9	9.8	15.3	89.6	327.3
	うち日帰り客	24.2	46.7	39.8	59.1	77.0	44.1	290.9	33.2	16.4	12.8	14.1	11.4	17.9	105.8	396.7
	うち宿泊客	0.5	1.0	1.5	2.9	3.8	1.9	11.6	1.1	0.7	1.4	0.8	0.8	1.2	6.0	17.6
	宿泊客延数	0.7	1.3	1.9	5.0	5.4	2.5	16.8	1.3	0.8	1.7	1.0	1.0	1.5	7.3	24.1
音威子府村	入込総数	3.3	4.6	3.8	5.3	7.1	4.4	28.5	3.4	2.6	8.0	3.2	2.1	2.1	21.4	49.9
	うち道外客	0.4	0.8	0.9	1.0	1.3	0.9	5.3	0.6	0.3	2.8	0.1	0.0	0.1	3.9	9.2
	うち道内客	2.9	3.8	2.9	4.3	5.8	3.5	23.2	2.8	2.3	5.2	3.1	2.1	2.0	17.5	40.7
	うち日帰り客	3.0	4.2	3.3	4.6	6.4	3.8	25.3	3.0	2.3	7.7	3.0	1.8	1.8	19.6	44.9
	うち宿泊客	0.3	0.4	0.5	0.7	0.7	0.6	3.2	0.4	0.3	0.3	0.2	0.3	0.3	1.8	5.0
	宿泊客延数	0.4	0.5	1.4	1.3	1.6	1.4	6.6	0.9	0.5	2.1	0.4	0.4	0.4	4.7	11.3
中川町	入込総数	5.9	8.9	9.2	11.9	15.2	10.5	61.6	8.5	4.9	3.7	3.2	3.8	3.9	28.0	89.6
	うち道外客	0.3	0.4	0.5	0.7	0.9	0.6	3.4	0.4	0.2	0.2	0.2	0.2	0.2	1.4	4.8
	うち道内客	5.6	8.5	8.7	11.2	14.3	9.9	58.2	8.1	4.7	3.5	3.0	3.6	3.7	26.6	84.8
	うち日帰り客	5.7	8.5	8.6	11.1	13.8	9.8	57.5	7.8	4.5	3.3	2.9	3.4	3.6	25.5	83.0
	うち宿泊客	0.2	0.4	0.6	0.8	1.4	0.7	4.1	0.7	0.4	0.4	0.3	0.4	0.3	2.5	6.6
	宿泊客延数	0.2	0.7	1.0	1.3	1.9	1.1	6.2	0.9	0.6	0.5	0.4	0.6	0.5	3.5	9.7
幌加内町	入込総数	6.0	10.3	12.4	21.0	29.8	69.8	149.3	18.2	8.4	6.7	6.6	8.2	7.7	55.8	205.1
	うち道外客	0.7	1.1	1.4	1.7	2.4	5.6	12.9	1.8	0.9	0.6	0.5	0.6	0.6	5.0	17.9
	うち道内客	5.3	9.2	11.0	19.3	27.4	64.2	136.4	16.4	7.5	6.1	6.1	7.6	7.1	50.8	187.2
	うち日帰り客	6.0	10.0	11.7	19.5	26.9	68.9	143.0	17.8	8.4	6.6	6.5	8.2	7.7	55.2	198.2
	うち宿泊客	0.0	0.3	0.7	1.5	2.9	0.9	6.3	0.4	0.0	0.1	0.1	0.0	0.0	0.6	6.9
	宿泊客延数	0.0	0.3	0.7	1.7	2.9	0.9	6.5	0.4	0.0	0.4	0.1	0.0	0.0	0.9	7.4
北部計	入込総数	134.6	247.6	205.6	274.6	366.6	273.6	1502.6	182.0	109.4	122.3	137.2	145.7	138.1	834.7	2337.3
	うち道外客	13.5	25.3	22.9	33.4	42.1	29.7	166.9	16.9	9.9	15.7	17.1	19.3	14.7	93.6	260.5
	うち道内客	121.1	222.3	182.7	241.2	324.5	243.9	1335.7	165.1	99.5	106.6	120.1	126.4	123.4	741.1	2076.8
	うち日帰り客	125.4	232.3	188.6	246.5	331.3	249.5	1373.6	167.7	97.9	105.3	123.5	132.0	124.3	750.7	2124.3
	うち宿泊客	9.2	15.3	17.0	28.1	35.3	24.1	129.0	14.3	11.5	17.0	13.7	13.7	13.8	84.0	213.0
	宿泊客延数	11.2	19.0	21.5	36.5	44.0	30.6	162.8	20.0	15.8	26.0	21.0	20.1	20.4	123.3	286.1

平成29年度 上川管内観光入込客数市町村別・月別集計表

【上川中部】

(単位:千人)

市町村名	区 分	4月	5月	6月	7月	8月	9月	上期計	10月	11月	12月	1月	2月	3月	下期計	合 計
旭 川 市	入 込 総 数	126.2	421.7	567.9	765.4	785.4	728.4	3395.0	438.4	245.7	259.3	247.2	481.2	290.2	1962.0	5357.0
	うち道外客	43.9	173.7	274.3	457.7	442.2	357.7	1749.5	229.3	108.1	117.2	89.7	249.7	122.5	916.5	2666.0
	うち道内客	82.3	248.0	293.6	307.7	343.2	370.7	1645.5	209.1	137.6	142.1	157.5	231.5	167.7	1045.5	2691.0
	うち日帰り客	100.6	370.8	505.7	667.1	689.0	663.9	2997.1	385.1	212.7	219.5	203.0	427.9	250.9	1699.1	4696.2
	うち宿泊客	25.6	50.9	62.2	98.3	96.4	64.5	397.9	53.3	33.0	39.8	44.2	53.3	39.3	262.9	660.8
	宿 泊 客 延 数	34.1	72.3	90.2	139.6	140.7	89.7	566.6	74.0	46.5	55.8	62.3	76.2	54.2	369.0	935.6
鷹 栖 町	入 込 総 数	2.4	17.6	18.4	18.4	18.3	18.6	93.7	14.2	3.5	0.0	0.0	0.0	0.0	17.7	111.4
	うち道外客	0.0	0.0	0.1	0.1	0.1	0.0	0.3	0.0	0.0	0.0	0.0	0.0	0.0	0.0	0.3
	うち道内客	2.4	17.6	18.3	18.3	18.2	18.6	93.4	14.2	3.5	0.0	0.0	0.0	0.0	17.7	111.1
	うち日帰り客	2.4	17.6	18.4	18.4	18.3	18.6	93.7	14.2	3.5	0.0	0.0	0.0	0.0	17.7	111.4
	うち宿泊客	0.0	0.0	0.0	0.0	0.0	0.0	0.0	0.0	0.0	0.0	0.0	0.0	0.0	0.0	0.0
	宿 泊 客 延 数	0.0	0.0	0.0	0.0	0.0	0.0	0.0	0.0	0.0	0.0	0.0	0.0	0.0	0.0	0.0
東 神 楽 町	入 込 総 数	30.1	25.5	22.9	31.7	41.6	24.4	176.2	23.5	16.3	15.0	19.5	15.5	17.7	107.5	283.7
	うち道外客	3.2	2.7	2.2	4.0	5.4	2.6	20.1	2.3	1.8	1.7	2.3	1.6	2.0	11.7	31.8
	うち道内客	26.9	22.8	20.7	27.7	36.2	21.8	156.1	21.2	14.5	13.3	17.2	13.9	15.7	95.8	251.9
	うち日帰り客	28.5	23.5	19.1	26.0	30.5	19.4	147.0	19.9	14.3	13.3	17.6	13.9	15.5	94.5	241.5
	うち宿泊客	1.6	2.0	3.8	5.7	11.1	5.0	29.2	3.6	2.0	1.7	1.9	1.6	2.2	13.0	42.2
	宿 泊 客 延 数	1.6	2.0	3.8	6.2	13.6	5.5	32.7	4.1	2.2	1.8	2.1	1.8	2.3	14.3	47.0
当 麻 町	入 込 総 数	23.2	57.0	42.4	71.5	83.4	52.9	330.4	33.8	16.8	14.0	15.2	14.7	19.4	113.9	444.3
	うち道外客	1.2	17.8	8.5	14.4	25.1	10.6	77.6	1.6	0.7	0.6	0.9	0.8	0.8	5.4	83.0
	うち道内客	22.0	39.2	33.9	57.1	58.3	42.3	252.8	32.2	16.1	13.4	14.3	13.9	18.6	108.5	361.3
	うち日帰り客	23.2	56.2	42.0	69.9	80.6	51.8	323.7	33.6	16.7	13.9	15.1	14.6	19.3	113.2	436.9
	うち宿泊客	0.0	0.8	0.4	1.6	2.8	1.1	6.7	0.2	0.1	0.1	0.1	0.1	0.1	0.7	7.4
	宿 泊 客 延 数	0.0	0.8	0.4	1.6	2.8	1.1	6.7	0.2	0.1	0.1	0.1	0.1	0.1	0.7	7.4
比 布 町	入 込 総 数	6.3	10.0	15.7	19.0	13.4	12.2	76.6	11.1	7.0	16.0	41.5	25.2	13.1	113.9	190.5
	うち道外客	0.0	0.2	0.2	0.9	1.0	0.5	2.8	0.1	0.1	0.2	0.3	0.1	0.1	0.9	3.7
	うち道内客	6.3	9.8	15.5	18.1	12.4	11.7	73.8	11.0	6.9	15.8	41.2	25.1	13.0	113.0	186.8
	うち日帰り客	6.0	9.6	15.1	18.1	12.3	11.6	72.7	10.4	6.6	15.6	40.8	24.7	12.6	110.7	183.4
	うち宿泊客	0.3	0.4	0.6	0.9	1.1	0.6	3.9	0.7	0.4	0.4	0.7	0.5	0.5	3.2	7.1
	宿 泊 客 延 数	0.3	0.6	0.9	1.2	1.3	0.8	5.1	0.9	0.6	0.7	0.9	0.8	0.6	4.5	9.6
愛 別 町	入 込 総 数	1.8	7.9	7.8	7.5	9.7	13.8	48.5	6.8	1.2	0.3	0.5	0.4	1.1	10.3	58.8
	うち道外客	0.0	0.1	0.2	0.4	0.4	0.2	1.3	0.1	0.0	0.0	0.0	0.0	0.0	0.1	1.4
	うち道内客	1.8	7.8	7.6	7.1	9.3	13.6	47.2	6.7	1.2	0.3	0.5	0.4	1.1	10.2	57.4
	うち日帰り客	1.6	7.4	7.2	6.1	7.1	13.0	42.4	6.5	1.0	0.2	0.2	0.3	0.8	9.0	51.4
	うち宿泊客	0.2	0.5	0.6	1.4	2.6	0.8	6.1	0.3	0.2	0.1	0.3	0.1	0.3	1.3	7.4
	宿 泊 客 延 数	0.3	0.7	0.9	1.7	3.4	1.0	8.0	0.3	0.2	0.2	0.4	0.2	0.5	1.8	9.8
上 川 町	入 込 総 数	54.9	89.5	110.1	310.6	237.4	252.2	1054.7	229.6	63.1	100.4	99.7	231.5	74.9	799.2	1853.9
	うち道外客	36.6	62.2	89.9	259.3	172.1	182.4	802.5	182.3	37.7	61.7	58.4	199.7	50.1	589.9	1392.4
	うち道内客	18.3	27.3	20.2	51.3	65.3	69.8	252.2	47.3	25.4	38.7	41.3	31.8	24.8	209.3	461.5
	うち日帰り客	24.5	36.1	62.3	237.3	170.2	195.2	725.6	170.0	23.9	65.9	53.3	171.8	24.0	508.9	1234.5
	うち宿泊客	30.4	53.4	47.8	73.3	67.2	57.0	329.1	59.6	39.2	34.5	46.4	59.7	50.9	290.3	619.4
	宿 泊 客 延 数	31.9	56.1	50.3	77.1	70.7	59.9	346.0	62.6	41.1	36.2	48.7	62.6	53.5	304.7	650.7
東 川 町	入 込 総 数	49.4	127.3	80.9	184.4	124.7	187.5	754.2	92.8	41.2	75.5	262.4	177.8	84.9	734.6	1488.8
	うち道外客	7.3	15.7	19.0	36.6	29.3	37.5	145.4	22.0	7.5	10.8	32.7	29.7	10.4	113.1	258.5
	うち道内客	42.1	111.6	61.9	147.8	95.4	150.0	608.8	70.8	33.7	64.7	229.7	148.1	74.5	621.5	1230.3
	うち日帰り客	44.7	117.6	67.7	160.9	102.0	171.7	664.6	80.7	33.3	66.6	250.5	164.8	74.8	670.7	1335.3
	うち宿泊客	4.7	9.7	13.2	23.5	22.7	15.8	89.6	12.1	7.9	8.9	11.9	13.0	10.1	63.9	153.5
	宿 泊 客 延 数	5.0	10.5	14.4	26.5	25.8	17.3	99.5	13.5	11.2	10.6	14.5	15.0	11.6	76.4	175.9
中 部 計	入 込 総 数	294.3	756.5	866.1	1408.5	1313.9	1290.0	5929.3	850.2	394.8	480.5	686.0	946.3	501.3	3859.1	9788.4
	うち道外客	92.2	272.4	394.4	773.4	675.6	591.5	2799.5	437.7	155.9	192.2	184.3	481.6	185.9	1637.6	4437.1
	うち道内客	202.1	484.1	471.7	635.1	638.3	698.5	3129.8	412.5	238.9	288.3	501.7	464.7	315.4	2221.5	5351.3
	うち日帰り客	231.5	638.8	737.5	1203.8	1110.0	1145.2	5066.8	720.4	312.0	395.0	580.5	818.0	397.9	3223.8	8290.6
	うち宿泊客	62.8	117.7	128.6	204.7	203.9	144.8	862.5	129.8	82.8	85.5	105.5	128.3	103.4	635.3	1497.8
	宿 泊 客 延 数	73.2	143.0	160.9	253.9	258.3	175.3	1064.6	155.6	101.9	105.4	129.0	156.7	122.8	771.4	1836.0

平成29年度 上川管内観光入込客数市町村別・月別集計表

【上川南部】

(単位:千人)

市町村名	区分	4月	5月	6月	7月	8月	9月	上期計	10月	11月	12月	1月	2月	3月	下期計	合計
富良野市	入込総数	77.6	172.8	182.5	412.2	283.5	184.8	1313.4	124.3	55.7	83.6	120.0	98.7	98.6	580.9	1894.3
	うち道外客	26.4	83.0	62.1	156.7	104.4	62.8	495.4	29.6	12.9	18.2	24.1	19.4	16.9	121.1	616.5
	うち道内客	51.2	89.8	120.4	255.5	179.1	122.0	818.0	94.7	42.8	65.4	95.9	79.3	81.7	459.8	1277.8
	うち日帰り客	62.4	131.7	123.1	325.0	204.7	125.8	972.7	72.7	40.8	54.1	84.0	65.5	71.5	388.6	1361.3
	うち宿泊客	15.2	41.1	59.4	87.2	78.8	59.0	340.7	51.6	14.9	29.5	36.0	33.2	27.1	192.3	533.0
	宿泊客延数	17.6	46.4	67.4	91.9	87.6	65.8	376.7	54.5	15.2	54.2	79.9	58.9	45.7	308.4	685.1
美瑛町	入込総数	34.5	109.4	189.7	313.0	320.0	166.3	1132.9	148.4	53.0	79.0	85.7	98.6	81.9	546.6	1679.5
	うち道外客	6.2	40.9	90.0	200.3	183.4	70.2	591.0	54.9	15.0	30.6	29.7	34.0	19.3	183.5	774.5
	うち道内客	28.3	68.5	99.7	112.7	136.6	96.1	541.9	93.5	38.0	48.4	56.0	64.6	62.6	363.1	905.0
	うち日帰り客	24.6	93.5	169.5	279.0	287.9	145.9	1000.4	134.1	44.6	69.4	74.9	88.2	73.4	484.6	1485.0
	うち宿泊客	9.9	15.9	20.2	34.0	32.1	20.4	132.5	14.3	8.4	9.6	10.8	10.4	8.5	62.0	194.5
	宿泊客延数	19.7	23.1	26.3	41.9	42.3	25.1	178.4	18.6	14.0	16.5	16.6	14.7	13.2	93.6	272.0
上富良野町	入込総数	14.9	41.8	63.7	199.5	134.1	66.5	520.5	37.5	13.8	13.3	15.9	18.1	12.3	110.9	631.4
	うち道外客	6.7	18.8	28.7	89.8	60.3	29.9	234.2	16.9	6.2	6.0	7.2	8.1	5.5	49.9	284.1
	うち道内客	8.2	23.0	35.0	109.7	73.8	36.6	286.3	20.6	7.6	7.3	8.7	10.0	6.8	61.0	347.3
	うち日帰り客	13.2	36.9	56.5	179.4	116.0	58.8	460.8	33.9	12.2	11.4	12.2	14.7	10.1	94.5	555.3
	うち宿泊客	1.7	4.9	7.2	20.1	18.1	7.7	59.7	3.6	1.6	1.9	3.7	3.4	2.2	16.4	76.1
	宿泊客延数	2.4	6.9	10.1	28.1	25.3	10.8	83.6	5.0	2.2	2.7	5.2	4.8	3.1	23.0	106.6
中富良野町	入込総数	9.5	40.2	150.1	513.7	294.6	61.0	1069.1	33.5	2.6	1.4	1.5	1.5	1.3	41.8	1110.9
	うち道外客	3.7	16.5	61.1	208.7	120.6	25.5	436.1	13.7	0.9	0.6	0.5	0.6	0.3	16.6	452.7
	うち道内客	5.8	23.7	89.0	305.0	174.0	35.5	633.0	19.8	1.7	0.8	1.0	0.9	1.0	25.2	658.2
	うち日帰り客	8.6	38.0	146.9	506.9	288.4	57.6	1046.4	31.0	1.6	0.0	0.0	0.0	0.0	32.6	1079.0
	うち宿泊客	0.9	2.2	3.2	6.8	6.2	3.4	22.7	2.5	1.0	1.4	1.5	1.5	1.3	9.2	31.9
	宿泊客延数	1.0	2.2	3.2	6.9	6.2	3.5	23.0	2.6	1.0	1.4	1.5	1.5	1.3	9.3	32.3
南富良野町	入込総数	15.2	39.0	44.0	102.7	81.5	47.5	329.9	30.7	13.7	12.3	14.0	14.4	14.4	99.5	429.4
	うち道外客	2.3	8.7	11.6	20.4	21.9	11.3	76.2	6.9	2.5	2.6	2.7	2.9	2.5	20.1	96.3
	うち道内客	12.9	30.3	32.4	82.3	59.6	36.2	253.7	23.8	11.2	9.7	11.3	11.5	11.9	79.4	333.1
	うち日帰り客	14.3	36.6	41.3	95.7	72.9	44.1	304.9	28.7	12.1	10.9	12.7	13.1	13.3	90.8	395.7
	うち宿泊客	0.9	2.4	2.7	7.0	8.6	3.4	25.0	2.0	1.6	1.4	1.3	1.3	1.1	8.7	33.7
	宿泊客延数	1.0	2.9	3.1	7.4	9.9	3.7	28.0	3.7	1.9	1.7	1.7	1.6	1.3	11.9	39.9
占冠村	入込総数	36.5	124.2	157.1	230.4	264.1	176.5	988.8	118.3	19.7	135.8	170.7	163.9	159.5	767.9	1756.7
	うち道外客	14.6	49.7	62.9	92.2	105.6	70.6	395.6	65.1	10.8	74.7	93.9	90.2	87.7	422.4	818.0
	うち道内客	21.9	74.5	94.2	138.2	158.5	105.9	593.2	53.2	8.9	61.1	76.8	73.7	71.8	345.5	938.7
	うち日帰り客	34.6	100.8	120.5	186.2	218.7	136.3	797.1	88.7	17.2	104.3	137.6	129.9	126.8	604.5	1401.6
	うち宿泊客	1.9	23.4	36.6	44.2	45.4	40.2	191.7	29.6	2.5	31.5	33.1	34.0	32.7	163.4	355.1
	宿泊客延数	3.3	30.8	48.1	60.9	68.0	53.8	264.9	39.2	2.9	70.5	82.9	82.1	75.6	353.2	618.1
南部計	入込総数	188.2	527.4	787.1	1771.5	1377.8	702.6	5354.6	492.7	158.5	325.4	407.8	395.2	368.0	2147.6	7502.2
	うち道外客	59.9	217.6	316.4	768.1	596.2	270.3	2228.5	187.1	48.3	132.7	158.1	155.2	132.2	813.6	3042.1
	うち道内客	128.3	309.8	470.7	1003.4	781.6	432.3	3126.1	305.6	110.2	192.7	249.7	240.0	235.8	1334.0	4460.1
	うち日帰り客	157.7	437.5	657.8	1572.2	1188.6	568.5	4582.3	389.1	128.5	250.1	321.4	311.4	295.1	1695.6	6277.9
	うち宿泊客	30.5	89.9	129.3	199.3	189.2	134.1	772.3	103.6	30.0	75.3	86.4	83.8	72.9	452.0	1224.3
	宿泊客延数	45.0	112.3	158.2	237.1	239.3	162.7	954.6	123.6	37.2	147.0	187.8	163.6	140.2	799.4	1754.0
上川管内合計	入込総数	617.1	1531.5	1858.8	3454.6	3058.3	2266.2	12786.5	1524.9	662.7	928.2	1231.0	1487.2	1007.4	6841.4	19627.9
	うち道外客	165.6	515.3	733.7	1574.9	1313.9	891.5	5194.9	641.7	214.1	340.6	359.5	656.1	332.8	2544.8	7739.7
	うち道内客	451.5	1016.2	1125.1	1879.7	1744.4	1374.7	7591.6	883.2	448.6	587.6	871.5	831.1	674.6	4296.6	11888.2
	うち日帰り客	514.6	1308.6	1583.9	3022.5	2629.9	1963.2	11022.7	1277.2	538.4	750.4	1025.4	1261.4	817.3	5670.1	16692.8
	うち宿泊客	102.5	222.9	274.9	432.1	428.4	303.0	1763.8	247.7	124.3	177.8	205.6	225.8	190.1	1171.3	2935.1
	宿泊客延数	129.4	274.3	340.6	527.5	541.6	368.6	2182.0	299.2	154.9	278.4	337.8	340.4	283.4	1694.1	3876.1

上川管内観光入込客数の推移(平成25年度～平成29年度)

(単位:千人)

区 分	平成25年度				平成26年度				平成27年度				平成28年度				平成29年度				
			上期				上期				上期				上期						
		前年比		前年比		前年比		前年比		前年比		前年比		前年比		前年比		前年比			
上川北部	士別市	412.8	107.9%	241.9	111.8%	370.0	89.6%	198.1	81.9%	373.2	100.9%	228.4	115.3%	323.9	86.8%	200.5	87.8%	360.8	111.4%	207.5	103.5%
	名寄市	392.5	73.5%	290.2	92.5%	535.5	136.4%	358.2	123.4%	474.0	88.5%	276.6	77.2%	485.0	102.3%	268.2	97.0%	446.2	92.0%	259.4	96.7%
	和寒町	39.6	99.5%	28.7	97.6%	39.4	99.5%	25.8	89.9%	42.6	108.1%	31.0	120.2%	46.6	109.4%	33.7	108.7%	47.1	101.1%	33.9	100.6%
	剣淵町	639.9	104.8%	416.8	105.9%	653.7	102.2%	416.9	100.0%	659.5	100.9%	428.8	102.9%	628.6	95.3%	403.9	94.2%	601.0	95.6%	392.5	97.2%
	下川町	109.9	207.0%	57.4	194.6%	67.8	61.7%	36.6	63.8%	113.9	168.0%	58.9	160.9%	118.3	103.9%	66.6	113.1%	123.3	104.2%	67.4	101.2%
	美深町	419.3	98.8%	302.4	99.7%	394.8	94.2%	277.9	91.9%	399.7	101.2%	287.8	103.6%	400.8	100.3%	281.9	97.9%	414.3	103.4%	302.5	107.3%
	音威子府村	66.8	99.7%	36.9	99.2%	57.0	85.3%	30.3	82.1%	55.9	98.1%	30.1	99.3%	54.5	97.5%	27.1	90.0%	49.9	91.6%	28.5	105.2%
	中川町	80.6	98.2%	58.4	100.5%	84.8	105.2%	58.3	99.8%	82.4	97.2%	57.5	98.6%	84.0	101.9%	57.7	100.3%	89.6	106.7%	61.6	106.8%
幌加内町	204.1	123.0%	152.1	125.6%	196.7	96.4%	143.5	94.3%	195.4	99.3%	146.4	102.0%	183.7	94.0%	138.2	94.4%	205.1	111.6%	149.3	108.0%	
上川北部計	2,365.5	100.2%	1,584.8	105.5%	2,399.7	101.4%	1,545.6	97.5%	2,396.6	99.9%	1,545.5	100.0%	2,325.4	97.0%	1,477.8	95.6%	2,337.3	100.5%	1,502.6	101.7%	
上川中部	旭川市	5,333.2	92.5%	3,625.0	95.5%	5,350.0	100.3%	3,455.0	95.3%	5,530.0	103.4%	3,561.0	103.1%	5,310.0	96.0%	3,460.4	97.2%	5,357.0	100.9%	3,395.0	98.1%
	鷹栖町	110.5	88.9%	93.8	94.3%	107.6	97.4%	88.8	94.7%	116.5	108.3%	100.5	113.2%	106.1	91.1%	95.3	94.8%	111.4	105.0%	93.7	98.3%
	東神楽町	283.6	96.5%	161.0	93.6%	296.8	104.7%	170.5	105.9%	282.0	95.0%	165.3	97.0%	268.3	95.1%	162.5	98.3%	283.7	105.7%	176.2	108.4%
	当麻町	414.0	108.4%	305.9	111.3%	395.3	95.5%	286.0	93.5%	415.1	105.0%	312.8	109.4%	431.6	104.0%	320.1	102.3%	444.3	102.9%	330.4	103.2%
	比布町	216.2	106.4%	84.6	101.4%	209.4	96.9%	84.0	99.3%	204.8	97.8%	85.1	101.3%	205.5	100.3%	79.9	93.9%	190.5	92.7%	76.6	95.9%
	愛別町	61.8	104.4%	51.2	106.7%	62.4	101.0%	52.5	102.5%	62.7	100.5%	52.7	100.4%	59.6	95.1%	51.3	97.3%	58.8	98.7%	48.5	94.5%
	上川町	2,025.4	112.7%	1,162.7	117.3%	2,059.2	101.7%	1,181.1	101.6%	2,122.1	103.1%	1,245.1	105.4%	1,874.3	88.3%	1,067.6	85.7%	1,853.9	98.9%	1,054.7	98.8%
東川町	1,022.3	105.1%	676.9	104.0%	1,059.3	103.6%	707.3	104.5%	1,341.4	126.6%	714.0	100.9%	1,450.9	108.2%	752.1	105.3%	1,488.8	102.6%	754.2	100.3%	
上川中部計	9,467.0	98.7%	6,161.1	100.7%	9,540.0	100.8%	6,025.2	97.8%	10,074.6	105.6%	6,236.5	103.5%	9,706.3	96.3%	5,989.2	96.0%	9,788.4	100.8%	5,929.3	99.0%	
上川南部	富良野市	1,769.0	99.4%	1,263.5	96.1%	1,721.1	97.3%	1,220.5	96.6%	1,880.3	109.2%	1,349.4	110.6%	1,859.8	98.9%	1,316.9	97.6%	1,894.3	101.9%	1,313.4	99.7%
	美瑛町	1,494.1	112.2%	1,136.2	111.3%	1,791.0	119.9%	1,278.9	112.6%	1,698.3	94.8%	1,261.2	98.6%	1,659.5	97.7%	1,111.2	88.1%	1,679.5	101.2%	1,132.9	102.0%
	上富良野町	717.1	96.7%	594.6	96.3%	693.7	96.7%	574.6	96.6%	632.6	91.2%	543.9	94.7%	610.1	96.4%	505.0	92.8%	631.4	103.5%	520.5	103.1%
	中富良野町	855.6	109.6%	802.6	110.4%	922.2	107.8%	873.9	108.9%	1,042.4	113.0%	997.0	114.1%	1,068.4	102.5%	1,026.6	103.0%	1,110.9	104.0%	1,069.1	104.1%
	南富良野町	387.2	98.9%	296.4	97.5%	375.3	96.9%	277.3	93.6%	410.3	109.3%	310.1	111.8%	379.0	92.4%	276.9	89.3%	429.4	113.3%	329.9	119.1%
占冠村	1,054.2	109.1%	640.0	104.1%	1,171.7	111.1%	709.8	110.9%	1,328.8	113.4%	781.2	110.1%	1,487.3	111.9%	801.7	102.6%	1,756.7	118.1%	988.8	123.3%	
上川南部計	6,277.2	104.8%	4,733.3	102.9%	6,675.0	106.3%	4,935.0	104.3%	6,992.7	104.8%	5,242.8	106.2%	7,064.1	101.0%	5,038.3	96.1%	7,502.2	106.2%	5,354.6	106.3%	
上川管内計	18,109.7	100.9%	12,479.2	102.1%	18,614.7	102.8%	12,505.8	100.2%	19,463.9	104.6%	13,024.8	104.2%	19,095.8	98.1%	12,505.3	96.0%	19,627.9	102.8%	12,786.5	102.2%	
道北	留萌管内	1,430.1	102.7%	1,154.7	103.2%	1,387.7	97.0%	1,090.8	94.5%	1,332.6	96.0%	1,078.0	98.3%	1,396.9	104.8%	1,113.2	103.3%	-	-	1,105.4	99.3%
	宗谷管内	1,869.9	103.0%	1,422.1	101.6%	1,846.8	98.8%	1,383.1	97.3%	1,889.2	102.3%	1,467.1	106.1%	1,873.7	99.2%	1,436.7	97.9%	-	-	1,509.5	105.1%
道北圏計	21,409.7	101.2%	15,199.0	103.1%	21,849.2	102.1%	14,993.4	98.6%	22,685.7	103.8%	15,564.5	103.8%	22,366.4	98.6%	15,055.2	96.7%	-	-	15,401.4	102.3%	
全道計	131,788.0	103.4%	86,181.9	103.0%	133,433.8	101.2%	85,886.4	99.7%	140,790.6	105.5%	90,628.2	105.6%	140,992.7	100.1%	90,315.3	99.2%	-	-	93,610.7	103.6%	

各市町村の主な増減要因

(単位:千人)

地域	対前年度	市町村名	主な増減要因	H29	H28	前年度比
北 部 (2市6町1村)	増加	士別市	前年8月の大雨等天候不順の影響を受けて減少していた食事・日帰り入浴客が例年並みに回復したことにより、日帰り入込客数は増加となった。また、継続的な合宿招致や道外観光プロモーション等により、宿泊客数も増加し、特に東京オリパラの開催を見据えた合宿招致により、台湾や中国、韓国を中心とした外国人宿泊者数は著しく増加した。	360.8	323.9	111.4%
	減少	名寄市	道の駅への観光バスの立寄が減少するなどを理由に、主に日帰り客を中心に入込が減少した。一方で、各種会合や講演、合宿などの増加により、宿泊客数は増加となった。外国人宿泊者数については、台湾を中心に増加しており、市との交流事業による訪問団や、広域観光周遊ルート事業等による観光プロモーションなどの取組によるものと考えられる。	446.2	485.0	92.0%
	増加	和寒町	「こどもの国」の開園期間が天候に恵まれ、雨天による閉園が少なかったことなどから入込数が増加した。一方、南丘森林公園では雨量の少なさから貯水池の水量が十分でなく、カヌー利用者の増える時期の入込が減少したと考えられる。入込総数としては、前年度とほぼ同数となっているが微増となっており、観光プロモーション等により徐々に入込増につながってきていると考えられる。	47.1	46.6	101.1%
	減少	剣淵町	宿泊・温泉施設である「レークサイド桜岡」の大規模改修工事により休館日が増えたこと等から、入込客数が減少した。一方、夏場の好天の影響によりキャンプ場利用者が増加したことや、11月に改修を終えた「レークサイド桜岡」では、シングルルームに改修した客室が好調に稼働し、宿泊客数及び延数は増加した。また、町で取り組む観光プロモーションの効果により、道外客及び外国人宿泊客数は増加した。	601.0	628.6	95.6%
	増加	下川町	8月に開催した「うどん祭り」が悪天候の影響を受け来場者が減少したものの、7月に開催した「森ジャム」及び同時開催のチェーンソーアート大会「EZOCUP」が3年目となり来場者が増加したことから、入込総数としては前年並みとなった。	123.3	118.3	104.2%
	増加	美深町	好天の日数が多かったことや、道北地域で取り組む観光プロモーション活動の効果により、観光施設の中核を担う「トロッコ王国美深」をはじめとした各施設において道内外客ともに入込が増加した。また、冬期においては、平昌オリンピックエアリアルチーム事前合宿の受入により宿泊者数が増加した。	414.3	400.8	103.4%
	減少	音威子府村	上期については、道北地域で取り組む観光プロモーション活動等の効果により、天塩川温泉の道外客、宿泊客を中心に入込が増加したが、下期には、道の駅の売店・レストランが休業したことや、1月上旬から天塩川温泉の冷泉が停止したことにより、宿泊客及び日帰り客が激減した。 ※天塩川温泉の冷泉は5月下旬に復旧工事完了済。	49.9	54.5	91.6%
	増加	中川町	「天塩川de水切り大会」や「丸田押し相撲&秋味まつり」のイベント、エコモビリティツアー、森林文化の再生事業による視察研修等の実施や、「道の駅ながわ」への観光バス乗り入れが増加したことなどから、入込総数は増加した。	89.6	84.0	106.7%
増加	幌加内町	記録的な大雪に見舞われ、スキー場の一時閉鎖等の影響があったものの、観光プロモーション活動を実施したことにより、道内客を中心に道の駅への入込を中心に増加した。朱鞠内湖では、年間を通して釣り人の増加が見られた。また、「朱鞠内湖湖水祭り」では昨年入込より5千人増、「新そば祭り」では1万人増となったことも影響し、入込総数が増加した。	205.1	183.7	111.6%	

地域	対前年度	市町村名	主な増減要因	H29	H28	前年度比
中部 (1市7町)	増加	旭川市	毎年9月に開催している「北の恵み 食べマルシェ」が台風の影響により開催日数を短縮したことや、イベント、行楽シーズンに悪天候の日が多く、道内客は減少したものの、閑散期に新たな旅行商品を造成するなど、航空会社や旅行会社と連携した取組により、下期の道外客が増加し、年間を通しては微増となった。また、道外客の増加に伴い宿泊客数も増加し、外国人宿泊延数は4年連続で過去最高を更新した。最も多い中国に続き、本年3月からタイガーエ台湾が定期便を就航することとなった台湾が大きく伸び、続いて香港、タイ、韓国からとなっており、地域が連携して行う誘致活動の成果が着実に現れているものと認識している。	5357.0	5310.0	100.9%
	増加	鷹栖町	パークゴルフ場の入場者数は減少したものの、ゴルフ場の入場者数は増加し、入込総数としては増加した。要因としては、降雪が遅かったことによりゴルフ場のオープン期間が延びたことに加え、例年実施しているキャンペーンの認知度が上昇したことによるものと推察される。	111.4	106.1	105.0%
	増加	東神楽町	春キャンペーンの実施、TV番組による町のPR、新規創業の八百屋の開店、特産品物販イベントへの参加、ツアーの受入などを積極的に行った結果、東神楽町への関心が上がり、入込の増加につながったと考えられる。また、パークゴルフ場などの屋外施設についても、前年に比べ降雪の時期が遅かったことにより、入込が増加した。	283.7	268.3	105.7%
	増加	当麻町	7月下旬にとま山に熊が出没したことにより、周辺施設において閉鎖、営業終了し入込が減少したが、全体としては増加となった。野球大会の開催が増加したことや連休日に天候が良かったことに加え、町で行っているプロモーションや、旅行雑誌等への掲載などの効果が現れてきているものと推察される。	444.3	431.6	102.9%
	減少	比布町	「びっぴいちご狩り」の来場者は増加し、町で取り組んで来たプロモーションの効果が現れてきていると考えられる。しかしながら、パークゴルフ場「グリーンパークびっぴ」や、「びっぴスキー場」の入込は悪天候の影響を受け減少し、入込総数としては減少となった。一方、宿泊客数については、「遊湯びっぴ」のインターネット予約受付が浸透してきたため、道外宿泊客を中心に増加した。	190.5	205.5	92.7%
	減少	愛別町	前年8月の台風等大雨被害からの回復により、キャンプ場の宿泊については好調であったが、例年道内外から多くの入込があるドラックレースの開催中止により、道外客を中心に入込が大きく減少した。しかしながら、降雪が遅かったことにより、下期のゴルフ場、パークゴルフ場の入込は増加し、年間を通しては微減となった。	58.8	59.6	98.7%
	減少	上川町	上期は週末の天候不順が影響し、「大雪森のガーデン」などの屋外施設の入込数が伸びなかった。下期は「層雲峡温泉氷瀑まつり」が人気を集めたが、悪天候による会場閉鎖などもあり、入込増に繋がらなかった。また、宿泊客数については、大手ホテルの耐震化工事に伴い、総客室数の減少による稼働率の低下から減少となった。一方で、外国人宿泊者数については、6月からのタイガーエ台湾チャーター便の就航により台湾からの観光客が増加した。また、韓国からの団体観光客が大幅に増加し、欧米からの個人観光客も増加傾向となった。	1853.9	1874.3	98.9%
	増加	東川町	上期については、映画「写真甲子園」の公開を前に、各種プロモーションや「どんとこい祭り」でのライブ開催を実施したことや、前年8月の台風等大雨被害からの回復等により、7～9月を中心に入込が増加した。下期については、キャンモアスキービレッジのリフト料金の値下げなどを理由に入込が増加した。しかしながら、春先の天候不順が影響し、全体としては微増となった。訪日外国人宿泊者数は、韓国の伸びが大きく、レンタカーを利用した周遊観光も多く見られた。	1488.8	1450.9	102.6%

地 域	対前年度	市 町 村 名	主 な 増 減 要 因	H29	H28	前年度比
南 部 (1市4町1村)	増加	富 良 野 市	「北海へそ祭り」「ふらのワインぶどう祭り」などのイベントについては来場者が大幅に増加し、冬季には降雪が多くふらのスキー場の入込が増加したものの、「北の国から資料館」の閉館や「麓郷の森エリア」の入込数の減少が響き、全体としては微増となった。一方、宿泊者数は増加しており、富良野・美瑛地域が連携したプロモーション活動により広域での滞在観光が促進されているものと考えられる。	1894.3	1859.8	101.9%
	増加	美 瑛 町	春季・秋季の閑散期の入込は減少したものの、8～9月は前年に発生した台風等大雨被害からの回復等により大幅に増加し、入込総数としては微増となった。また、1～3月は青い池、白ひげの滝ライトアップ期間を延長したことや、冬の観光プロモーションの効果が現れ増加につながったと考えられる。宿泊客数が増加したことについては、観光バス、美遊バス等を利用した観光スポットめぐりによって滞在型観光を促進したためと考えられるが、合宿利用が減ったため宿泊延数は減少している。	1679.5	1659.5	101.2%
	増加	上 富 良 野 町	大型土産物店への外国人観光客ツアーバスの乗り入れの増加や、後藤純男美術館の恩賜賞受賞効果等による来館者の増加、10月の紅葉シーズンに例年より紅葉の状態が良かったことによる日帰り客の増加が入込総数の増加につながった。	631.4	610.1	103.5%
	増加	中 富 良 野 町	上期については、継続的なラベンダー人気を受け、開花時期である7～8月は、外国人観光客を中心に増加した。下期については、ファーム富田が11月上旬からクローズしたため、入込が減少したものの、10月の集客が例年以上に増加したため、全体を通しては増加となった。富良野・美瑛地域が一体となった各種プロモーション活動や、海外FIT向けのWeb情報発信などの効果が現れたものと考えられる。	1110.9	1068.4	104.0%
	増加	南 富 良 野 町	前年8月の台風等大雨被害からの回復及び復旧工事により、宿泊施設をはじめとする各施設の入込数が大きく増加した。また、「かなやま湖湖水まつり」と併せて開催した「新・ご当地グルメグランプリ」が人気を集め、集客を伸ばした。	429.4	379.0	113.3%
	増加	占 冠 村	前年8月の台風等大雨被害による日勝峠不通に伴う高速道路無料化措置(占冠～十勝清水、10/28終了)により、道の駅の入込客数が上期は前年同期比約10万人増加、下期は前年同期比約5万人減少した。また、スノートラベルEXPOの開催により欧米からの観光客の増加したことや、12月にクラブメッド北海道トナムがオープンしたこと、スキー場や「雲海テラス」「霧水テラス」等の施設が引き続き人気を集めたことにより、年間を通しての入込客数は増加している。	1756.7	1487.3	118.1%
上 川 管 内 計				19627.9	19095.8	102.8%

平成29年度 上川管内訪日外国人宿泊者数(月別・国別)

(単位:人)

月	人数	中国	韓国	台湾	香港	シンガポール	マレーシア	タイ	インド	インドネシア	フィリピン	ベトナム	ロシア	イギリス	フランス	ドイツ	アメリカ	カナダ	オーストラリア	その他	計	前年度(+28)	前年度との差	前年度比
4月	宿泊人数	4,392	1,714	2,585	1,474	972	327	1,985	36	155	222	2	21	45	16	15	152	34	156	502	14,805	18,248	△ 3,443	81.1%
	宿泊延数	4,899	1,861	2,753	2,003	1,177	439	2,167	41	164	222	4	21	55	24	18	194	38	216	525	16,821	19,675	△ 2,854	85.5%
5月	宿泊人数	6,615	2,443	16,085	5,062	5,200	3,403	3,756	29	882	253	37	19	71	46	40	538	51	276	748	45,554	40,855	4,699	111.5%
	宿泊延数	9,213	2,769	17,686	7,367	6,071	3,837	4,197	29	917	262	41	31	91	64	44	644	59	406	971	54,699	45,823	8,876	119.4%
6月	宿泊人数	12,111	3,238	15,193	7,226	6,487	3,291	2,458	17	1,302	138	4	59	80	37	50	789	115	300	906	53,801	49,735	4,066	108.2%
	宿泊延数	17,025	3,733	17,290	10,013	8,229	4,040	2,928	17	1,340	156	4	61	113	44	57	980	154	413	1,276	67,873	61,535	6,338	110.3%
7月	宿泊人数	25,025	10,023	27,819	13,795	4,736	2,616	6,251	31	404	356	224	59	189	136	62	1,577	231	580	2,966	97,080	91,466	5,614	106.1%
	宿泊延数	34,136	11,220	32,138	18,410	5,817	3,082	7,098	42	453	429	231	74	248	170	65	1,914	286	771	4,369	120,953	110,451	10,502	109.5%
8月	宿泊人数	20,181	12,066	15,765	9,998	1,990	1,370	2,236	10	84	173	132	72	135	106	110	738	134	205	1,952	67,457	58,006	9,451	116.3%
	宿泊延数	28,250	13,170	18,205	13,573	2,571	1,688	2,656	12	117	197	413	176	189	152	117	988	181	289	2,444	85,388	70,782	14,606	120.6%
9月	宿泊人数	10,350	4,488	13,170	6,334	2,199	1,347	1,421	3	140	49	35	9	98	77	90	483	83	385	1,045	41,806	36,520	5,286	114.5%
	宿泊延数	12,785	5,202	14,780	7,807	2,625	1,593	1,634	3	147	56	104	9	112	99	111	572	110	509	1,323	49,581	46,416	3,165	106.8%
10月	宿泊人数	10,581	3,762	20,290	4,940	3,310	1,874	2,987	18	257	77	64	8	114	40	45	816	71	358	1,225	50,837	54,661	△ 3,824	93.0%
	宿泊延数	15,338	4,557	22,750	6,043	3,919	2,063	3,324	19	301	77	74	22	129	55	64	885	76	417	1,738	61,851	71,257	△ 9,406	86.8%
11月	宿泊人数	3,697	2,871	5,142	3,187	1,728	653	1,180	7	158	5	5	20	20	21	9	186	33	68	222	19,212	19,720	△ 508	97.4%
	宿泊延数	4,007	3,974	5,342	3,413	1,941	773	1,392	8	164	11	7	20	26	26	9	198	45	84	262	21,702	22,027	△ 325	98.5%
12月	宿泊人数	12,650	5,953	11,374	5,099	8,592	2,804	2,801	28	1,754	234	175	10	80	48	27	285	58	433	4,173	56,578	46,950	9,628	120.5%
	宿泊延数	24,571	7,241	16,070	11,599	17,168	3,929	3,817	38	2,033	308	214	53	270	127	43	696	180	1,918	6,588	96,863	76,056	20,807	127.4%
1月	宿泊人数	16,137	8,871	14,644	5,079	1,336	799	5,438	9	973	32	35	46	215	403	100	901	175	3,570	4,734	63,497	55,809	7,688	113.8%
	宿泊延数	29,544	10,712	21,715	9,364	2,834	1,307	6,576	16	1,233	32	40	216	474	1,076	321	2,048	516	19,816	7,761	115,601	92,668	22,933	124.7%
2月	宿泊人数	24,916	6,802	26,336	8,645	3,838	1,617	7,516	9	853	45	8	23	256	419	108	1,851	208	2,055	4,784	90,289	72,130	18,159	125.2%
	宿泊延数	50,390	8,575	33,656	16,317	6,004	2,231	9,083	26	998	77	27	84	738	1,119	293	3,352	518	8,724	8,476	150,688	106,043	44,645	142.1%
3月	宿泊人数	9,773	3,250	21,001	4,074	1,775	903	7,309	1	535	163	119	11	118	86	27	398	51	872	1,695	52,161	35,792	16,369	145.7%
	宿泊延数	19,423	4,999	26,551	8,285	6,053	2,349	8,679	2	585	179	120	62	353	411	77	952	127	4,551	3,813	87,571	53,476	34,095	163.8%
計	宿泊人数	156,428	65,481	189,404	74,913	42,163	21,004	45,338	198	7,497	1,747	840	357	1,421	1,435	683	8,714	1,244	9,258	24,952	653,077	579,892	73,185	112.6%
	宿泊延数	249,581	78,013	228,936	114,194	64,409	27,331	53,551	253	8,452	2,006	1,279	829	2,798	3,367	1,219	13,423	2,290	38,114	39,546	929,591	776,209	153,382	119.8%
構成比(実人数)		24.0%	10.0%	29.0%	11.5%	6.5%	3.2%	6.9%	0.0%	1.1%	0.3%	0.1%	0.1%	0.2%	0.2%	0.1%	1.3%	0.2%	1.4%	3.8%				

平成29年度 上川管内訪日外国人宿泊者数(市町村別・国別)

【上川北部】

(単位:人)

市町村名		人数	中国	韓国	台湾	香港	シンガポール	マレーシア	タイ	インド	インドネシア	フィリピン	ベトナム	ロシア	イギリス	フランス	ドイツ	アメリカ	カナダ	オーストラリア	その他	計	構成比	前年度(H28)	前年差	前年比	
上	士別市	宿泊人数	17	126	41	19	2	0	1	0	0	0	0	0	0	4	4	8	0	8	3	233	0.0%	199	34	117.1%	
		宿泊延数	154	569	278	27	2	0	1	0	0	0	0	0	0	4	9	21	0	29	3	1,097	0.1%	516	581	212.6%	
川	名寄市	宿泊人数	63	46	201	77	32	1	24	4	0	0	1	54	12	15	16	39	15	42	70	712	0.1%	349	363	204.0%	
		宿泊延数	82	72	393	88	35	2	32	15	0	0	1	87	12	21	18	42	36	42	116	1,094	0.1%	417	677	262.4%	
北	和寒町	宿泊人数	0	3	11	2	0	0	0	0	0	0	0	0	2	0	1	0	0	0	3	22	0.0%	15	7	146.7%	
		宿泊延数	0	3	11	2	0	0	0	0	0	0	0	0	2	0	1	0	0	0	3	22	0.0%	15	7	146.7%	
部	剣淵町	宿泊人数	41	4	132	6	5	0	3	0	0	1	0	2	2	0	0	0	0	2	0	198	0.0%	40	158	495.0%	
		宿泊延数	91	4	271	10	5	0	9	0	0	3	0	4	4	0	0	0	0	6	0	407	0.0%	129	278	315.5%	
部	下川町	宿泊人数	18	20	0	0	0	0	0	1	0	0	0	0	0	1	1	0	3	12	0	0	56	0.0%	63	△7	88.9%
		宿泊延数	40	116	0	0	0	0	0	0	6	0	0	0	0	5	1	0	15	18	0	0	201	0.0%	357	△156	56.3%
部	美深町	宿泊人数	4	0	19	14	0	0	0	0	0	0	0	0	2	4	0	6	15	16	0	26	106	0.0%	113	△7	93.8%
		宿泊延数	4	0	25	14	0	0	0	0	0	0	0	0	2	11	0	17	28	88	0	113	302	0.0%	357	△55	84.6%
部	音威子府村	宿泊人数	3	20	3	4	0	0	4	0	0	0	0	0	0	0	0	0	0	0	5	0	39	0.0%	14	25	278.6%
		宿泊延数	3	138	6	4	0	0	16	0	0	0	0	0	0	0	0	0	0	0	11	0	178	0.0%	35	143	508.6%
部	中川町	宿泊人数	5	3	0	0	1	4	7	0	0	0	2	0	0	1	0	2	0	0	5	30	0.0%	18	12	166.7%	
		宿泊延数	5	3	0	0	1	4	7	0	0	0	10	0	0	1	0	2	0	0	5	38	0.0%	18	20	211.1%	
部	幌加内町	宿泊人数	4	4	67	20	4	0	0	0	0	0	4	0	3	0	0	1	2	3	11	123	0.0%	276	△153	44.6%	
		宿泊延数	4	6	67	21	4	0	0	0	0	0	4	0	4	0	0	2	2	4	11	129	0.0%	276	△147	46.7%	
上川北部計		宿泊人数	155	226	474	142	44	5	39	5	0	1	7	58	24	21	27	68	45	60	118	1,519	0.2%	1,087	432	139.7%	
		宿泊延数	383	911	1,051	166	47	6	65	21	0	3	15	93	38	27	45	110	144	92	251	3,468	0.4%	2,120	1,348	163.6%	

平成29年度 上川管内訪日外国人宿泊者数(市町村別・国別)

【上川中部】

(単位:人)

市町村名		人数	中国	韓国	台湾	香港	シンガポール	マレーシア	タイ	インド	インドネシア	フィリピン	ベトナム	ロシア	イギリス	フランス	ドイツ	アメリカ	カナダ	オーストラリア	その他	計	構成比	前年度(H28)	前年差	前年比
上	旭川市	宿泊人数	49,019	18,042	26,543	24,076	13,180	6,336	21,563	104	3,414	439	294	232	521	266	210	3,964	395	1,433	4,278	174,309	26.7%	161,569	12,740	107.9%
		宿泊延数	59,328	19,619	31,385	28,421	15,176	8,038	25,463	132	3,556	474	329	382	610	349	243	4,441	512	1,744	5,562	205,764	22.1%	188,365	17,399	109.2%
川	鷹栖町	宿泊人数	0	0	0	0	0	0	0	0	0	0	0	0	0	0	0	0	0	0	0	0	0.0%	0	0	-
		宿泊延数	0	0	0	0	0	0	0	0	0	0	0	0	0	0	0	0	0	0	0	0	0.0%	0	0	-
中	東神楽町	宿泊人数	433	438	207	564	112	60	72	0	0	0	4	0	13	0	0	20	13	19	74	2,029	0.3%	1,982	47	102.4%
		宿泊延数	512	477	245	746	159	64	104	0	0	0	4	0	26	0	0	24	17	24	210	2,612	0.3%	2,408	204	108.5%
部	当麻町	宿泊人数	10	0	0	6	0	0	0	0	0	0	0	0	0	0	0	0	0	3	0	19	0.0%	54	△35	35.2%
		宿泊延数	14	0	0	6	0	0	0	0	0	0	0	0	0	0	0	0	0	6	0	26	0.0%	54	△28	48.1%
部	比布町	宿泊人数	0	0	9	6	0	0	0	0	0	0	0	0	0	0	0	0	0	1	0	16	0.0%	47	△31	34.0%
		宿泊延数	0	0	9	6	0	0	0	0	0	0	0	0	0	0	0	0	0	1	0	16	0.0%	47	△31	34.0%
部	愛別町	宿泊人数	5	0	22	10	0	4	4	0	0	0	0	0	0	24	0	4	0	0	0	73	0.0%	42	31	173.8%
		宿泊延数	5	0	34	10	0	4	4	0	0	0	0	0	0	55	0	4	0	0	0	116	0.0%	44	72	263.6%
部	上川町	宿泊人数	33,002	23,777	105,317	11,804	10,857	7,588	15,299	12	1,994	339	356	8	50	117	132	1,283	114	471	2,490	215,010	32.9%	207,739	7,271	103.5%
		宿泊延数	33,005	23,779	105,317	11,804	10,857	7,588	15,299	12	1,994	339	356	8	50	117	132	1,283	122	471	2,494	215,027	23.1%	207,878	7,149	103.4%
部	東川町	宿泊人数	1,693	1,326	1,528	2,388	1,055	132	107	0	1	13	86	1	35	63	28	406	43	319	1,660	10,884	1.7%	10,647	237	102.2%
		宿泊延数	2,557	2,416	1,717	2,761	1,296	163	428	0	1	13	420	2	60	86	46	669	108	648	2,130	15,521	1.7%	14,378	1,143	107.9%
上川中部計		宿泊人数	84,162	43,583	133,626	38,854	25,204	14,120	37,045	116	5,409	791	740	241	619	470	370	5,677	565	2,246	8,502	402,340	61.6%	382,080	20,260	105.3%
		宿泊延数	95,421	46,291	138,707	43,754	27,488	15,857	41,298	144	5,551	826	1,109	392	746	607	421	6,421	759	2,894	10,396	439,082	47.2%	413,174	25,908	106.3%

平成29年度 上川管内訪日外国人宿泊者数(市町村別・国別)

【上川南部】

(単位:人)

市町村名		人数	中国	韓国	台湾	香港	シンガポール	マレーシア	タイ	インド	インドネシア	フィリピン	ベトナム	ロシア	イギリス	フランス	ドイツ	アメリカ	カナダ	オーストラリア	その他	計	構成比	前年度(H28)	前年差	前年比
上川南部	富良野市	宿泊人数	25,730	5,022	10,100	15,491	8,353	2,484	3,716	59	820	756	72	21	426	494	140	1,108	256	3,215	124	78,387	12.0%	75,313	3,074	104.1%
		宿泊延数	37,609	8,205	14,596	25,669	13,577	3,854	5,190	70	1,165	892	134	199	1,250	1,359	436	2,705	682	13,468	584	131,644	14.2%	132,199	△ 555	99.6%
	美瑛町	宿泊人数	4,276	11,457	6,370	6,361	1,714	1,094	1,063	5	56	26	5	3	80	24	43	360	115	301	491	33,844	5.2%	21,333	12,511	158.6%
		宿泊延数	5,364	12,804	7,277	7,700	2,064	1,282	1,214	5	76	63	5	3	116	41	56	552	174	407	613	39,816	4.3%	39,789	27	100.1%
	上富良野町	宿泊人数	1,229	1,180	2,830	1,753	504	328	415	6	132	58	4	0	132	272	46	526	102	129	353	9,999	1.5%	10,247	△ 248	97.6%
		宿泊延数	1,501	1,422	4,101	2,366	622	390	475	6	146	66	4	0	241	655	96	1,060	202	206	591	14,150	1.5%	13,698	452	103.3%
	中富良野町	宿泊人数	1,080	433	1,059	2,211	674	375	335	0	4	0	2	0	36	41	37	106	37	103	217	6,750	1.0%	4,164	2,586	162.1%
		宿泊延数	1,260	490	1,209	2,635	858	504	349	0	8	0	2	0	52	118	112	186	41	232	364	8,420	0.9%	5,361	3,059	157.1%
	南富良野町	宿泊人数	288	50	1,027	787	279	134	96	0	35	16	0	0	7	10	0	74	11	58	16	2,888	0.4%	2,385	503	121.1%
		宿泊延数	372	50	1,254	1,026	406	178	113	0	48	16	0	0	7	10	0	95	13	72	16	3,676	0.4%	3,076	600	119.5%
	占冠村	宿泊人数	39,508	3,530	33,918	9,314	5,391	2,464	2,629	7	1,041	99	10	34	97	103	20	795	113	3,146	15,131	117,350	18.0%	83,283	34,067	140.9%
		宿泊延数	107,671	7,840	60,741	30,878	19,347	5,260	4,847	7	1,458	140	10	142	348	550	53	2,294	275	20,743	26,731	289,335	31.1%	166,792	122,543	173.5%
	上川南部計	宿泊人数	72,111	21,672	55,304	35,917	16,915	6,879	8,254	77	2,088	955	93	58	778	944	286	2,969	634	6,952	16,332	249,218	38.2%	196,725	52,493	126.7%
		宿泊延数	153,777	30,811	89,178	70,274	36,874	11,468	12,188	88	2,901	1,177	155	344	2,014	2,733	753	6,892	1,387	35,128	28,899	487,041	52.4%	360,915	126,126	134.9%
上川管内計	宿泊人数	156,428	65,481	189,404	74,913	42,163	21,004	45,338	198	7,497	1,747	840	357	1,421	1,435	683	8,714	1,244	9,258	24,952	653,077		579,892	73,185	112.6%	
	宿泊延数	249,581	78,013	228,936	114,194	64,409	27,331	53,551	253	8,452	2,006	1,279	829	2,798	3,367	1,219	13,423	2,290	38,114	39,546	929,591		776,209	153,382	119.8%	

上川管内訪日外国人宿泊者数の推移(平成25年度～平成29年度)

(単位:人)

区 分	人 数	平成25年度				平成26年度				平成27年度				平成28年度				平成29年度				
		前年度比		上 期		前年度比		上 期		前年度比		上 期		前年度比		上 期		前年度比		上 期		
		実人数	前年度比	実人数	前年度比	実人数	前年度比	実人数	前年度比	実人数	前年度比	実人数	前年度比	実人数	前年度比	実人数	前年度比	実人数	前年度比	実人数	前年度比	
アジア	中 国	実人数	24,206	134.5%	13,009	86.5%	70,600	291.7%	28,637	220.1%	152,149	215.5%	82,826	289.2%	159,541	104.9%	85,882	103.7%	156,428	98.0%	78,674	91.6%
		延人数	28,629	145.6%	15,110	92.6%	84,601	295.5%	33,793	223.6%	190,066	224.7%	99,121	293.3%	215,885	113.6%	107,025	108.0%	249,581	115.6%	106,308	99.3%
	韓 国	実人数	12,842	172.6%	5,083	184.0%	14,182	110.4%	6,133	120.7%	20,423	144.0%	8,503	138.6%	40,898	200.3%	19,080	224.4%	65,481	160.1%	33,972	178.1%
		延人数	17,975	158.6%	6,473	203.8%	20,449	113.8%	7,267	112.3%	29,179	142.7%	10,224	140.7%	65,915	225.9%	25,594	250.3%	78,013	118.4%	37,955	148.3%
	台 湾	実人数	187,273	169.0%	86,678	194.0%	213,393	113.9%	97,547	112.5%	216,671	101.5%	101,820	104.4%	170,221	78.6%	85,737	84.2%	189,404	111.3%	90,617	105.7%
		延人数	200,914	169.1%	91,506	191.9%	231,574	115.3%	103,037	112.6%	244,468	105.6%	109,982	106.7%	197,281	80.7%	94,894	86.3%	228,936	116.0%	102,852	108.4%
	香 港	実人数	35,972	136.7%	20,357	147.4%	44,491	123.7%	22,525	110.6%	59,714	134.2%	32,320	143.5%	62,976	105.5%	35,827	110.9%	74,913	119.0%	43,889	122.5%
		延人数	44,678	144.0%	25,440	149.7%	54,441	121.9%	27,720	109.0%	79,251	145.6%	42,015	151.6%	88,691	111.9%	46,613	110.9%	114,194	128.8%	59,173	126.9%
	シンガポール	実人数	26,388	132.3%	14,677	129.8%	25,843	97.9%	13,240	90.2%	31,074	120.2%	17,854	134.8%	35,604	114.6%	18,766	105.1%	42,163	118.4%	21,584	115.0%
		延人数	29,537	135.6%	16,104	133.7%	28,982	98.1%	14,604	90.7%	37,328	128.8%	20,649	141.4%	48,469	129.8%	22,478	108.9%	64,409	132.9%	26,490	117.8%
	マレーシア	実人数	7,210	267.9%	3,367	284.6%	10,780	149.5%	5,478	162.7%	13,915	129.1%	7,496	136.8%	24,244	174.2%	14,227	189.8%	21,004	86.6%	12,354	86.8%
		延人数	7,820	263.2%	3,804	281.4%	11,551	147.7%	5,915	155.5%	15,516	134.3%	8,210	138.8%	28,064	180.9%	15,971	194.5%	27,331	97.4%	14,679	91.9%
	タイ	実人数	22,374	225.2%	12,877	265.1%	33,051	147.7%	19,711	153.1%	37,799	114.4%	21,695	110.1%	45,921	121.5%	20,255	93.4%	45,338	98.7%	18,107	89.4%
		延人数	24,815	236.3%	14,257	271.9%	35,338	142.4%	20,893	146.5%	42,399	120.0%	23,841	114.1%	55,661	131.3%	22,459	94.2%	53,551	96.2%	20,680	92.1%
	インド	実人数	107	396.3%	41	410.0%	164	153.3%	149	363.4%	114	69.5%	70	47.0%	278	243.9%	188	268.6%	198	71.2%	126	67.0%
		延人数	172	238.9%	50	111.1%	268	155.8%	224	448.0%	137	51.1%	80	35.7%	515	375.9%	324	405.0%	253	49.1%	144	44.4%
	インドネシア	実人数	2,132	-	1,005	-	4,004	187.8%	1,664	165.6%	5,024	125.5%	2,343	140.8%	6,403	127.4%	2,147	91.6%	7,497	117.1%	2,967	138.2%
		延人数	2,197	-	1,027	-	4,402	200.4%	1,803	175.6%	5,392	122.5%	2,552	141.5%	7,180	133.2%	2,411	94.5%	8,452	117.7%	3,138	130.2%
	フィリピン	実人数	181	-	68	-	1,068	590.1%	421	619.1%	2,411	225.7%	981	233.0%	1,819	75.4%	1,223	124.7%	1,747	96.0%	1,191	97.4%
延人数		227	-	87	-	1,306	575.3%	529	608.0%	2,663	203.9%	1,106	209.1%	2,001	75.1%	1,359	122.9%	2,006	100.2%	1,322	97.3%	
ベトナム	実人数	100	-	36	-	154	154.0%	93	258.3%	328	213.0%	231	248.4%	387	118.0%	285	123.4%	840	217.1%	434	152.3%	
	延人数	102	-	36	-	308	302.0%	152	422.2%	489	158.8%	291	191.4%	431	88.1%	300	103.1%	1,279	296.8%	797	265.7%	
その他	実人数																					
	延人数																					
計	実人数	318,785	163.3%	157,198	167.9%	417,730	131.0%	195,598	124.4%	539,622	129.2%	276,139	141.2%	548,292	101.6%	283,617	102.7%	605,013	110.3%	303,915	107.2%	
	延人数	357,066	165.2%	173,894	169.1%	473,220	132.5%	215,937	124.2%	646,888	136.7%	318,071	147.3%	710,093	109.8%	339,428	106.7%	828,005	116.6%	373,538	110.0%	
ヨーロッパ	ロシア	実人数	244	254.2%	114	162.9%	393	161.1%	75	65.8%	349	88.8%	216	288.0%	269	77.1%	126	58.3%	357	132.7%	239	189.7%
		延人数	424	207.8%	144	100.7%	549	129.5%	82	56.9%	536	97.6%	301	367.1%	463	86.4%	171	56.8%	829	179.0%	372	217.5%
	イギリス	実人数	532	167.3%	266	154.7%	643	120.9%	330	124.1%	1,103	171.5%	586	177.6%	1,296	117.5%	577	98.5%	1,421	109.6%	618	107.1%
		延人数	869	144.8%	348	119.2%	1,062	122.2%	424	121.8%	1,940	182.7%	909	214.4%	2,458	126.7%	797	87.7%	2,798	113.8%	808	101.4%
	フランス	実人数	533	231.7%	285	211.1%	729	136.8%	311	109.1%	900	123.5%	493	158.5%	1,082	120.2%	438	88.8%	1,435	132.6%	418	95.4%
		延人数	998	258.5%	356	192.4%	1,338	134.5%	424	119.1%	1,481	110.7%	682	160.8%	2,136	144.2%	599	87.8%	3,367	157.6%	553	92.3%
	ドイツ	実人数	285	108.4%	123	159.7%	426	149.5%	161	130.9%	625	146.7%	318	197.5%	788	126.1%	446	140.3%	683	86.7%	367	82.3%
		延人数	549	93.4%	161	141.2%	761	138.8%	244	151.6%	1,020	134.0%	436	178.7%	1,296	127.1%	585	134.2%	1,219	94.1%	412	70.4%
	その他	実人数																				
		延人数																				
計	実人数	1,594	175.7%	788	173.6%	2,191	137.5%	877	111.3%	2,977	135.9%	1,613	183.9%	3,435	115.4%	1,587	98.4%	3,896	113.4%	1,642	103.5%	
	延人数	2,840	159.7%	1,009	137.5%	3,710	130.8%	1,174	116.4%	4,977	134.2%	2,328	198.3%	6,353	127.6%	2,152	92.4%	8,213	129.3%	2,145	99.7%	
北 米	米 国	実人数	2,238	174.8%	1,331	182.8%	3,190	142.5%	1,702	127.9%	5,224	163.8%	2,339	137.4%	6,424	123.0%	3,524	150.7%	8,714	135.6%	4,277	121.4%
		延人数	3,444	165.6%	1,784	168.9%	5,317	154.4%	2,231	125.1%	8,676	163.2%	3,491	156.5%	10,528	121.3%	4,665	133.6%	13,423	127.5%	5,292	113.4%
	カナダ	実人数	541	190.5%	270	155.2%	838	154.9%	365	135.2%	1,104	131.7%	413	113.2%	1,306	118.3%	646	156.4%	1,244	95.3%	648	100.3%
		延人数	933	203.7%	398	168.6%	1,309	140.3%	473	118.8%	1,597	122.0%	579	122.4%	2,242	140.4%	883	152.5%	2,290	102.1%	828	93.8%
計	実人数	2,779	177.7%	1,601	177.5%	4,028	144.9%	2,067	129.1%	6,328	157.1%	2,752	133.1%	7,730	122.2%	4,170	151.5%	9,958	128.8%	4,925	118.1%	
	延人数	4,377	172.5%	2,182	168.9%	6,626	151.4%	2,704	123.9%	10,273	155.0%	4,070	150.5%	12,770	124.3%	5,548	136.3%	15,713	123.0%	6,120	110.3%	
中 南 米	実人数																					
ア フ リ カ	実人数																					
オセアニア	オーストラリア	実人数	6,834	255.1%	717	194.8%	7,655	112.0%	727	101.4%	6,916	90.3%	1,111	152.8%	8,366	121.0%	1,729	155.6%	9,258	110.7%	1,902	110.0%
		延人数	16,879	168.9%	941	157.4%	19,032	112.8%	988	105.0%	24,528	128.9%	1,656	167.6%	30,703	125.2%	2,471	149.2%	38,114	124.1%	2,604	105.4%
	計	実人数	6,834	255.1%	717	194.8%	7,655	112.0%	727	101.4%	6,916	90.3%	1,111	152.8%	8,366	121.0%	1,729	155.6%	9,258	110.7%	1,902	110.0%
		延人数	16,879	168.9%	941	157.4%	19,032	112.8%	988	105.0%	24,528	128.9%	1,656	167.6%	30,703	125.2%	2,471	149.2%	38,114	124.1%	2,604	105.4%
不 明	実人数	8,198	104.5%	4,754	99.5%	15,511	189.2%	8,367	176.0%	23,665	152.6%	13,120	156.8%	12,069	51.0%	3,727	28.4%	24,952	206.7%	8,119	217.8%	
	延人数	11,335	111.9%	6,247	103.7%	21,720	191.6%	10,954	175.3%	32,767	150.9%	16,245	148.3%	16,290	49.7%	5,083	31.3%	39,546	242.8%	10,908	214.6%	
合 計	実人数	338,190	162.4%	165,058	164.8%	447,115	132.2%	207,636	125.8%	579,508	129.6%	294,735	141.9%	5								

旭川空港国際便数・外国人乗降客数の推移

(単位:人)

		平成25年度			平成26年度			平成27年度			平成28年度			平成29年度			
		4月~9月	10月~3月	計	4月~9月	10月~3月	計	4月~9月	10月~3月	計	4月~9月	10月~3月	計	4月~9月	10月~3月	計	
台湾	中華航空	便数		3	3			0		0			0			0	
		乗降客数		454	454			0		0			0			0	
	マンダリン航空	便数			0			0		0			0			0	
		乗降客数			0			0		0			0			0	
	エバー航空	便数	130	154	284	156	140	296	84	74	158	18	28	46	62	28	90
		乗降客数	25,264	28,596	53,860	27,260	25,616	52,876	11,241	8,749	19,990	2,311	4,111	6,422	8,346	4,091	12,437
	ユニ航空	便数			0			0		0			0			0	
		乗降客数			0			0		0			0			0	
	復興航空	便数	52	52	104	86	104	190	104	174	278	122	30	152			0
		乗降客数	11,481	12,095	23,576	19,926	25,552	45,478	21,346	31,932	53,278	21,876	4,765	26,641			0
タイガーエア台湾	便数													61	90	151	
	乗降客数													8,387	12,678	21,065	
計	便数	182	209	391	242	244	486	188	248	436	140	58	198	123	118	241	
	乗降客数	36,745	41,145	77,890	47,186	51,168	98,354	32,587	40,681	73,268	24,187	8,876	33,063	16,733	16,769	33,502	
韓国	大韓航空	便数			0			0		0	1	1	2			0	
		乗降客数			0			0		0	246	246	492			0	
	イースター航空	便数			0			0		0			0			0	
		乗降客数			0			0		0			0			0	
	アジアナ航空	便数	41	51	92	32	40	72	44	40	84	52	2	54	12	4	16
		乗降客数	5,982	7,227	13,209	4,925	6,128	11,053	6,907	6,401	13,308	9,877	496	10,373	2,032	342	2,374
	ティーウェイ航空	便数			0			0		0			43	43	52		52
		乗降客数			0			0		0			7,600	7,600	9,578		9,578
	計	便数	41	51	92	32	40	72	44	40	84	53	46	99	64	4	68
		乗降客数	5,982	7,227	13,209	4,925	6,128	11,053	6,907	6,401	13,308	10,123	8,342	18,465	11,610	342	11,952
香港	香港ドラゴン航空	便数			0			0		0			0			0	
		乗降客数			0			0		0			0			0	
	キャセイパシフィック航空	便数		8	8			0		0			0			8	8
		乗降客数		2,458	2,458			0		0			0		2,380	2,380	
	香港航空	便数			0			0		0			0			0	
		乗降客数			0			0		0			0			0	
計	便数	0	8	8	0	0	0	0	0	0	0	0	0	0	8	8	
	乗降客数	0	2,458	2,458	0	0	0	0	0	0	0	0	0	0	2,380	2,380	
中国	中国南方航空	便数			0			0		0			0			0	
		乗降客数			0			0		0			0			0	
	中国国際航空	便数			0			0		0			0			0	
		乗降客数			0			0		0			0			0	
	中国東方航空	便数		19	19	127	255	382	282	326	608	286	178	464	100		100
		乗降客数		2,709	2,709	15,212	29,684	44,896	37,695	39,361	77,056	32,506	20,762	53,268	7,530		7,530
	マカオ航空	便数			0			0		2	2			0		0	
		乗降客数			0			0		328	328			0		0	
	春秋航空	便数			0		2	2	104	102	206	52	16	68			0
		乗降客数			0		270	270	13,831	13,761	27,592	7,751	2,095	9,846			0
計	便数	0	19	19	127	257	384	386	430	816	338	194	532	100	0	100	
	乗降客数	0	2,709	2,709	15,212	29,954	45,166	51,526	53,450	104,976	40,257	22,857	63,114	7,530	0	7,530	
ロシア	サハリン航空	便数			0			0		0			0			0	
		乗降客数			0			0		0			0			0	
計	便数	0	0	0	0	0	0	0	0	0	0	0	0	0	0	0	
	乗降客数	0	0	0	0	0	0	0	0	0	0	0	0	0	0	0	
ベトナム	ベトナム航空	便数		3	3			0		0			0			0	
		乗降客数		30	30			0		0			0			0	
計	便数	0	3	3	0	0	0	0	0	0	0	0	0	0	0	0	
	乗降客数	0	30	30	0	0	0	0	0	0	0	0	0	0	0	0	
マレーシア	マレーシア航空	便数			0		5	5		0			0			0	
		乗降客数			0		1,386	1,386		0			0			0	
計	便数	0	0	0	0	5	5	0	0	0	0	0	0	0	0	0	
	乗降客数	0	0	0	0	1,386	1,386	0	0	0	0	0	0	0	0	0	
日本	日本航空	便数			0			0		0			0			0	
		乗降客数			0			0		0			0			0	
	中国東方航空	便数			0		1	1		0			0			0	
		乗降客数			0		108	108		0			0			0	
計	便数	0	0	0	0	1	1	0	0	0	0	0	0	0	0	0	
	乗降客数	0	0	0	0	108	108	0	0	0	0	0	0	0	0	0	
計	便数	223	290	513	401	547	948	618	718	1,336	531	298	829	287	130	417	
	乗降客数	42,727	53,569	96,296	67,323	88,744	156,067	91,020	100,532	191,552	74,567	40,075	114,642	35,873	19,491	55,364	

[旭川空港事務所からの資料により振興局が集計]