

3 林 業

管内の森林は、面積約 80 万 ha、蓄積約 12,030 万 m³ となっており、全道の森林資源に占める割合は、面積が 14.6%、蓄積が 13.9%にあたり、全道で最も広大な森林面積を有しています。

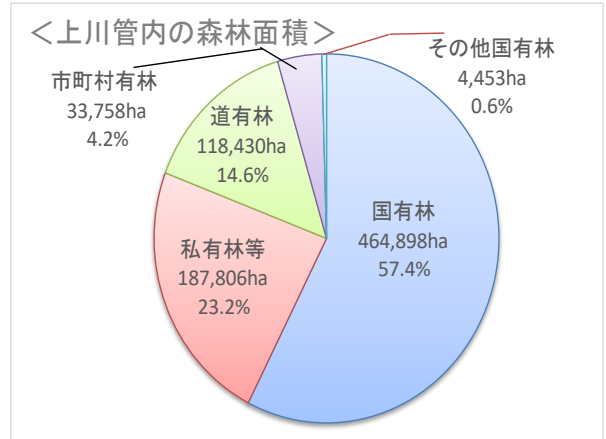
所管別では、森林管理局所管国有林が管内全森林面積の 57.4%を占め、次いで私有林 23.2%、道有林 14.6%のほか、市町村有林、その他国有林の順となっています。

一般民有林（私有林と市町村有林を合わせたもの）を林種別・樹種別にみると、天然林は、ナラ、カンバ、イタヤ等の広葉樹が多く、人工林は、カラマツ、トドマツ等の針葉樹が多くなっています。

また、森林資源の循環利用を進めるため、伐採跡地等への植林や間伐等の適切な森林施業のほか、公共施設や民間施設の木造・木質化など道産木材・木製品の利用促進を図っています。

木材利用については、令和 4 年度における製材生産量は 14.5 万 m³、集成材生産量 1.3 万 m³、単板生産量は 30.1 万 m³、合板生産量 35.4 万 m³、チップ生産量 22.2 万 m³等、全道有数の生産拠点となっています。また、公共施設等に木質バイオマスボイラーを導入し、エネルギーの地産地消を進める取組が拡大しているほか、上川産森林認証材の利用促進に向けた取組を進めています。

特用林産物については、令和 3 年のきのこ生産量は、約 5,951 t で、全道の約 35%を占めています。中でも、「なめこ」や「えのきたけ」については、管内産が 90%以上を占め、全道一の生産量となっています。



＜森林面積と森林蓄積＞

区 分	森林面積 [ha]				森林蓄積 [千 m ³]		
	総 数	天然林	人工林	無立木地 その他	総 数	針葉樹	広葉樹
全道計	5,537,208	3,807,232	1,469,635	260,341	862,633	450,834	411,799
上川総合振興局計	809,345	567,710	202,159	39,477	120,301	65,606	54,695
森林管理局所管国有林	464,898	341,111	91,835	31,952	61,687	30,575	31,112
その他国有林	4,453	4,243	210	-	301	141	159
道有林	118,430	85,329	29,522	3,579	16,609	8,898	7,712
市町村有林	33,758	16,854	16,277	627	6,810	4,211	2,599
私有林	187,806	120,173	64,314	3,319	34,894	21,781	13,113
対全道比 (%)	14.6	14.9	13.8	15.2	13.9	14.6	13.3

(令和 4 年度北海道林業統計)

(端数処理の関係で、合計と内訳の計が一致しない場合があります。)

＜一般民有林造林・除間伐実績＞

〈単位：ha〉

区分 \ 年度	H30	R 元	R 2	R 3	R 4
造 林 面 積	666	830	800	784	748
除 間 伐 面 積	1,779	2,660	1,977	1,948	2,804

(令和 4 年度造林事業実績)

※一般民有林とは、私有林・市町村有林の総称。

造林：補助、融資、自力、水源林造成

除間伐：補助、自力、水源林造成、非公共

<林産物生産実績>

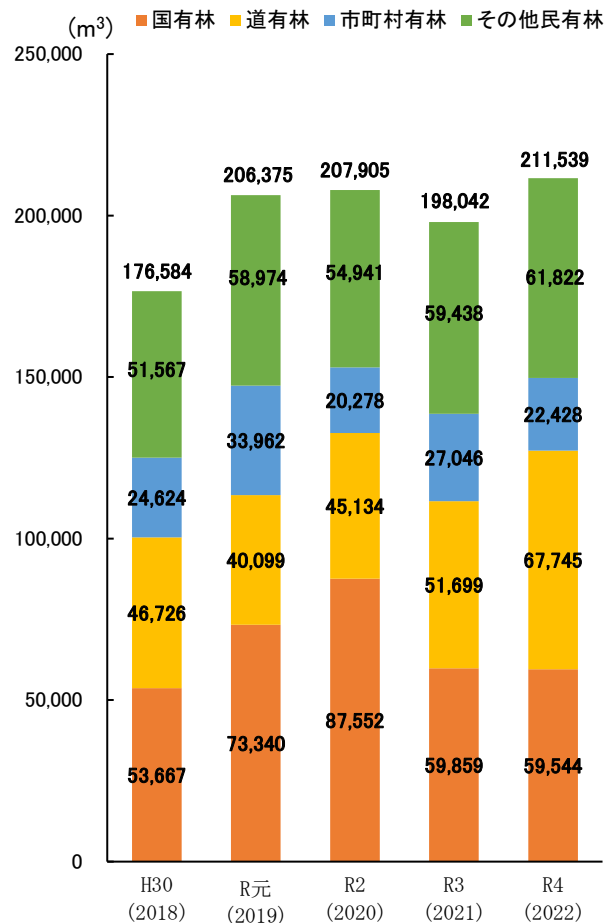
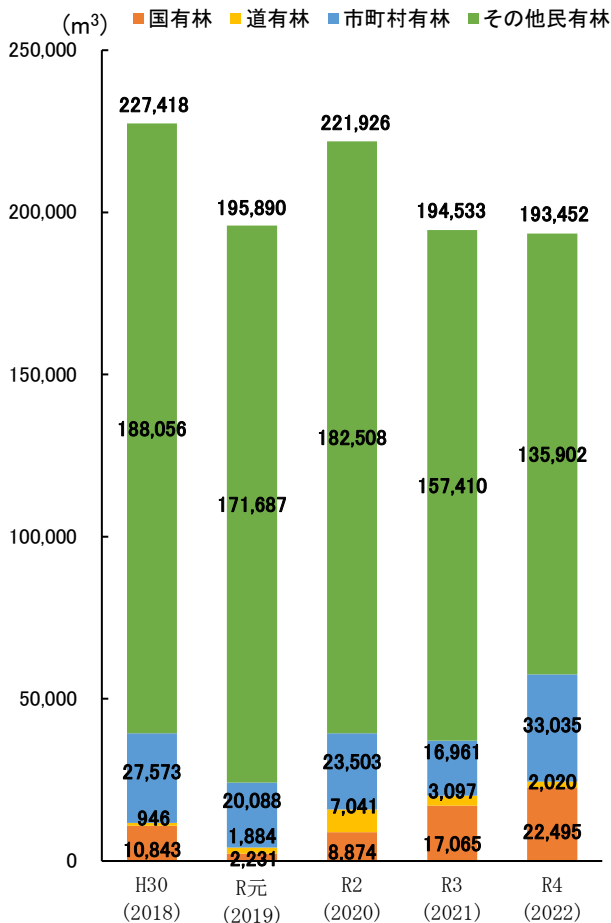
区 分	製 材		集 成 材		合 単 板			チ ッ プ	
	年 間 生産量	工場数	年 間 生産量	工場数	年間生産量		工場数	年 間 生産量	工場数
					単板 (1mm換算)	合板 (4mm換算)			
H30	(千m ³) 157	34	(千m ³) 15	5	(千m ²) 789	(千m ²) 371	3	(千m ³) 282	43
H元	148	33	15	5	606	366	3	288	42
R 2	130	34	9	5	639	335	3	260	43
R 3	152	33	14	5	485	381	2	226	42
R 4	145	33	13	4	301	354	2	222	42
全道 (R 4)	730	156	28	11	98,108	50,055	16	1,263	181
対全道比 (%)	19.9	21.2	46.4	36.4	0.3	0.7	12.5	17.6	23.2

(令和4年度上川総合振興局産業振興部林務課調べ、令和4年度北海道集成材工場実態調査結果、令和4年度北海道林業統計による)

<樹種別素材(丸太)生産量実績>

<カラマツ>

<カラマツ以外の針葉樹>



(令和4年度上川総合振興局産業振興部林務課調べ)

<樹種・用途別製材出荷量>

〈カラマツ材〉

(単位：㎡)

区分	建築材	ラミナ	梱包・仕組板	パレット	その他	計	うち移出
30	1,005	6,641	46,795	9,940	2,469	66,850	55,856
元	807	6,950	42,584	7,985	2,165	60,491	51,147
2	1,597	3,593	40,456	6,996	1,956	54,598	46,790
3	982	3,854	41,204	8,663	1,542	56,245	49,755
4	882	4,108	35,392	8,051	1,886	50,319	43,456

〈トドマツ材〉

(単位：㎡)

区分	建築材	ラミナ	梱包・仕組板	パレット	その他	計	うち移出
30	31,189	1,590	27,302	998	2,612	63,691	30,411
元	30,743	1,409	25,163	1,160	2,581	61,056	28,400
2	25,912	2,122	19,352	1,232	2,016	50,634	27,878
3	39,906	1,962	32,171	1,524	2,962	78,525	34,723
4	30,729	1,806	33,244	1,320	2,571	69,670	35,599

(令和4年度上川総合振興局産業振興部林務課調べ)

〈年度別伐採実績〉

(単位：千㎡)

区分		H30	R元	R2	R3	R4
国有林	針葉樹	86	109	104	105	113
	広葉樹	34	34	36	42	39
	計	120	142	140	147	152
道有林	針葉樹	81	86	62	98	94
	広葉樹	7	13	9	10	6
	計	88	98	71	108	100
大学演習林	針葉樹					
	広葉樹					
	計					
一般民有林	針葉樹	378	384	377	343	430
	広葉樹	13	18	22	22	28
	計	391	401	399	364	459
上川総合振興局計	針葉樹	546	578	543	546	638
	広葉樹	54	64	66	73	73
	計	599	642	610	619	711
全道		5,257	5,177	4,672	5,220	5,422
対全道比(%)		11.4	12.4	13.1	11.8	13.1

(令和4年度北海道林業統計による。)

〈きのこ生産実績〉

(単位：t、百万円)

区分		生しいたけ	なめこ	えのきたけ	まいたけ	その他	計
上川	生産量	885	×	×	477	×	5,951
	生産額	637	×	×	328	×	×
全道	生産量	5,632	1,320	×	2,409	×	16,994
	生産額	4,055	532	×	1,656	×	×
生産量対全道比(%)		15.7	93.9	100.0	19.8	0.7	35.0

(令和3年度上川総合振興局産業振興部林務課調べ、北海特用林産統計(令和3年))

(注1：調査対象者数が2以下の場合には、個人又は法人その他の団体に関する調査結果の秘密保護の観点から、当該結果を「×」と表示する秘匿措置を施しています。なお、全体(計)から差し引きにより、秘匿結果を施した当該結果が推定できる場合は、本来秘匿保持を施す必要のない箇所についても「×」を表示しています。)

(注2：生産額は推計値。)