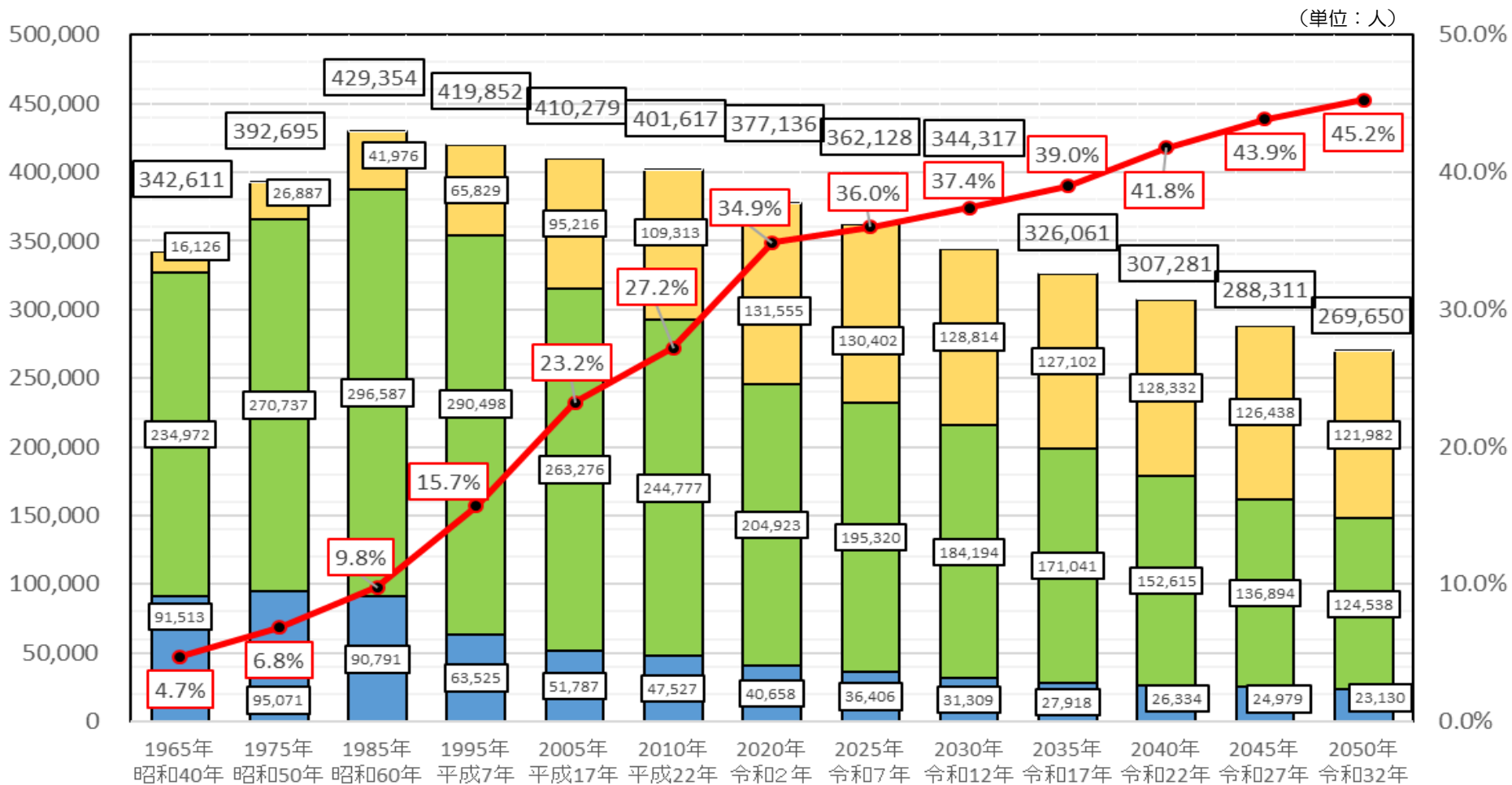


人口構造の変化（上川中部構想区域）



■ 15歳未満
 ■ 15～64歳
 ■ 65歳以上
 ● 65歳以上人口割合

※「年齢不詳」の人数を含まない

※令和2年国勢調査(1965年～2020年)及び国立社会保障・人口問題研究所による推計(令和5年推計)

人口構造の変化（上川中部構想区域）

総人口の推移

※「年齢不詳」の人数を含む

（単位：人）

市町名	1965年	1975年	1985年	1995年	2005年	2010年	2015年	2020年	2025年	2030年	2035年	2040年	2045年	2050年
旭川市	271,930	320,526	363,631	360,568	355,004	347,095	339,605	329,306	313,406	298,861	283,763	267,991	251,942	236,115
鷹栖町	9,279	7,130	7,317	6,871	7,261	7,345	7,018	6,567	6,106	5,649	5,232	4,826	4,437	4,032
東神楽町	6,314	5,109	5,669	7,676	9,194	9,292	10,233	10,127	9,996	9,750	9,453	9,124	8,735	8,289
当麻町	12,622	9,986	9,044	7,893	7,473	7,087	6,689	6,319	5,805	5,303	4,822	4,370	3,931	3,525
比布町	7,698	6,118	5,457	4,683	4,340	4,042	3,777	3,520	3,248	2,966	2,690	2,428	2,198	1,976
愛別町	8,671	6,343	5,363	4,322	3,739	3,328	2,976	2,605	2,253	1,947	1,667	1,419	1,197	1,010
上川町	14,231	9,805	8,018	6,285	5,176	4,532	4,044	3,500	3,030	2,600	2,217	1,880	1,589	1,338
東川町	9,003	7,616	7,760	7,211	7,701	7,859	8,111	8,314	8,213	8,059	7,849	7,607	7,339	7,088
美瑛町	20,352	15,719	13,975	12,106	11,628	10,956	10,292	9,668	8,893	8,160	7,476	6,851	6,258	5,681
幌加内町	9,195	4,365	3,182	2,414	1,952	1,710	1,525	1,370	1,178	1,022	892	785	685	596
市町計	369,295	392,717	429,416	420,029	413,468	403,246	394,270	381,296	362,128	344,317	326,061	307,281	288,311	269,650

※令和2年国勢調査(1965年～2020年)及び国立社会保障・人口問題研究所による推計(令和5年推計)

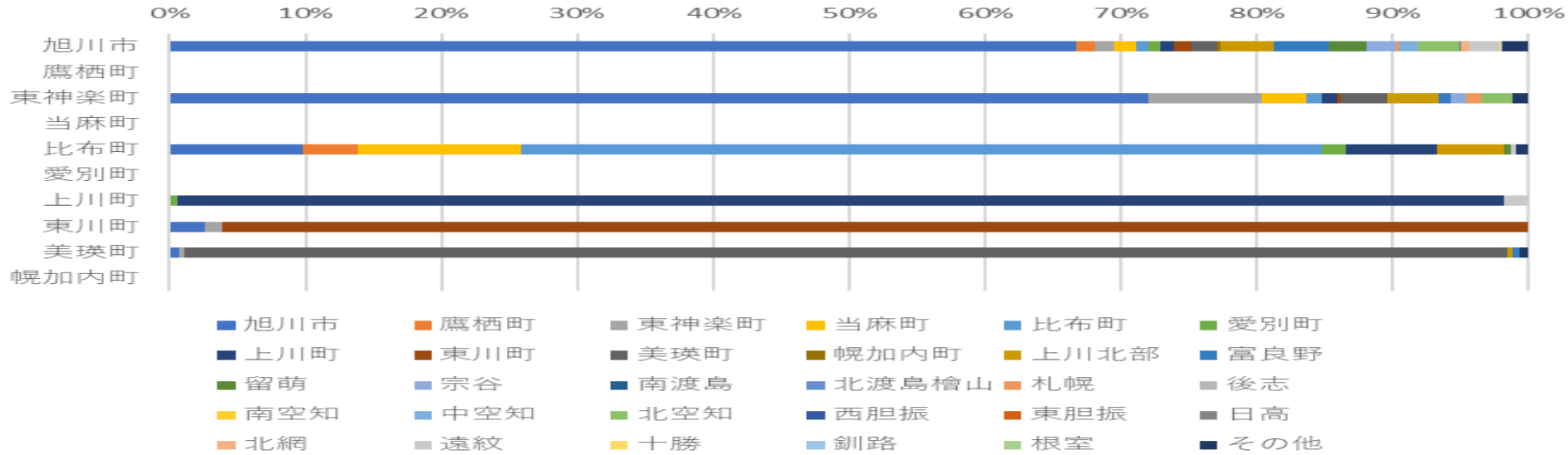
75歳以上人口の推移

（単位：人）

市町名	1965年	1975年	1985年	1995年	2005年	2010年	2015年	2020年	2025年	2030年	2035年	2040年	2045年	2050年
旭川市	3,563	5,914	11,111	19,725	35,157	44,583	51,691	58,686	66,699	70,771	69,432	67,133	65,435	67,520
鷹栖町	173	240	381	616	850	1,023	1,064	1,182	1,314	1,362	1,328	1,273	1,225	1,247
東神楽町	127	146	274	513	814	1,027	1,375	1,557	1,794	1,989	2,099	2,192	2,279	2,406
当麻町	222	301	539	753	1,163	1,390	1,495	1,532	1,598	1,542	1,436	1,350	1,242	1,184
比布町	135	191	276	423	672	785	868	848	864	836	788	718	659	645
愛別町	170	176	271	448	617	682	701	703	701	656	582	485	420	377
上川町	162	225	333	438	665	835	909	880	869	816	690	570	477	413
東川町	171	228	433	674	976	1,170	1,337	1,490	1,731	1,821	1,743	1,694	1,681	1,800
美瑛町	361	405	694	1,030	1,710	1,993	2,111	2,133	2,176	2,127	1,951	1,862	1,786	1,772
幌加内町	155	116	197	263	316	331	331	344	314	268	228	200	180	180
市町計	5,239	7,942	14,509	24,883	42,940	53,819	61,882	69,355	78,060	82,188	80,277	77,477	75,384	77,544

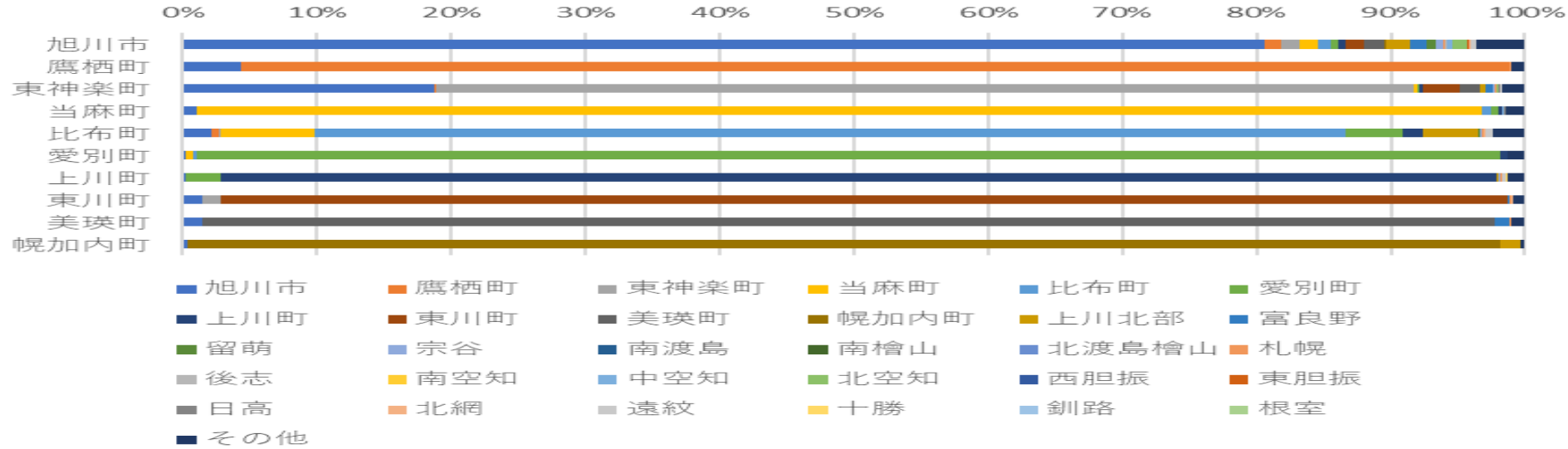
※令和2年国勢調査(1965年～2020年)及び国立社会保障・人口問題研究所による推計(令和5年推計)

入院患者の受療動向(流入) (上川中部構想区域)



市区町村名	負担者市区町村名(居住する市区町村名)																															
	旭川市	鷹栖町	東神楽町	当麻町	比布町	愛別町	上川町	東川町	美瑛町	幌加内町	上川北部	富良野	留萌	宗谷	南渡島	北渡島檜山	札幌	後志	南空知	中空知	北空知	西胆振	東胆振	日高	北網	遠紋	十勝	釧路	根室	その他	総計(人)	
旭川市	66.68%	1.41%	1.42%	1.64%	0.94%	0.87%	0.92%	1.33%	1.89%	0.30%	3.85%	4.00%	2.80%	2.15%	0.01%	0.00%	0.23%	0.02%	0.05%	1.32%	3.06%	0.01%	0.03%	0.08%	0.73%	2.11%	0.17%	0.02%	0.02%	1.95%	216,829	
鷹栖町																																
東神楽町	72.03%		8.33%	3.31%	1.14%		1.14%	0.23%	3.42%		3.77%	0.91%		1.14%			1.14%				2.28%									1.14%	876	
当麻町																																
比布町	9.82%	4.02%		12.05%	58.93%	1.79%	6.70%				4.91%		0.45%														0.45%			0.89%	224	
愛別町																																
上川町						0.60%	97.59%																			1.81%						166
東川町	2.56%		1.28%					96.15%																								78
美瑛町	0.68%		0.34%						97.45%		0.34%	0.51%																		0.68%	588	
幌加内町																																
総数(人)	145,251	3,068	3,149	3,609	2,190	1,885	2,186	2,955	4,693	656	8,397	8,695	6,071	4,679	11	1	502	35	107	2,861	6,648	26	64	168	1,590	4,570	361	54	45	4,234	218,761	
割合(%)	66.40%	1.40%	1.44%	1.65%	1.00%	0.86%	1.00%	1.35%	2.15%	0.30%	3.84%	3.97%	2.78%	2.14%	0.01%	0.00%	0.23%	0.02%	0.05%	1.31%	3.04%	0.01%	0.03%	0.08%	0.73%	2.09%	0.17%	0.02%	0.02%	1.94%	100.00%	

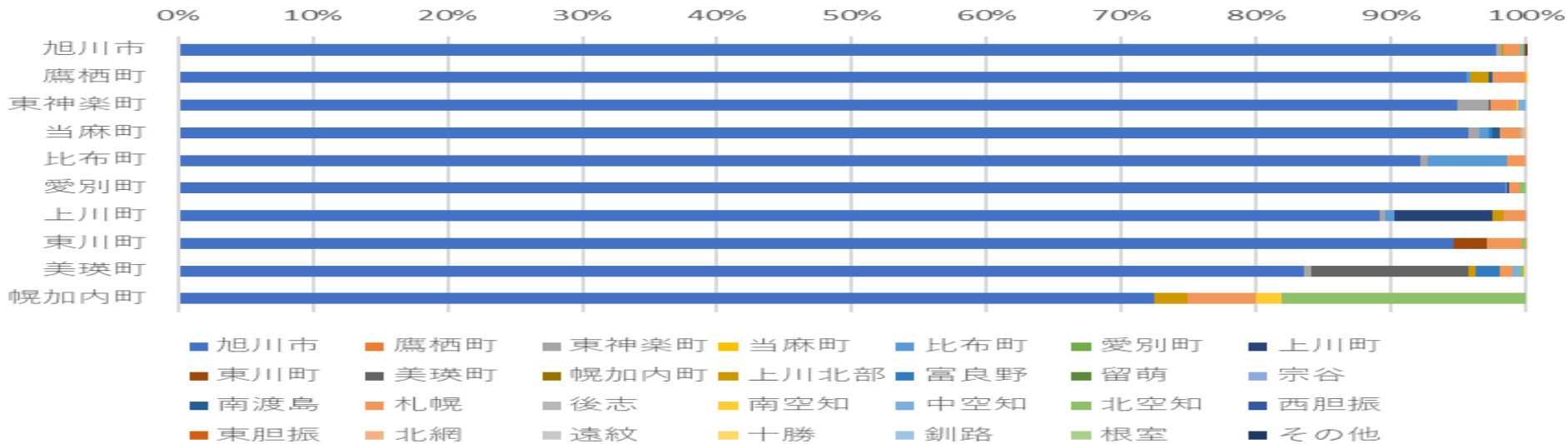
外来患者の受療動向(流入) (上川中部構想区域)



市区町村名	負担者市町村名(居住する市町村名)																															
	旭川市	鷹栖町	東神楽町	当麻町	比布町	愛別町	上川町	東川町	美瑛町	幌加内町	上川北部	富良野	留萌	宗谷	南渡島	南檜山	北渡島檜山	札幌	後志	南空知	中空知	北空知	西胆振	東胆振	日高	北網	遠紋	十勝	釧路	根室	その他	総計(人)
旭川市	80.66%	1.22%	1.31%	1.40%	0.96%	0.61%	0.47%	1.35%	1.51%	0.12%	1.87%	1.26%	0.61%	0.57%	0.01%	0.00%	0.00%	0.19%	0.01%	0.03%	0.46%	1.13%	0.01%	0.01%	0.01%	0.14%	0.43%	0.04%	0.02%	0.01%	3.61%	1,369,562
鷹栖町	4.32%	94.50%							0.01%				0.01%					0.13%				0.01%									1.01%	8,311
東神楽町	18.74%	0.12%	72.86%	0.24%	0.06%	0.13%	0.22%	2.74%	1.58%	0.01%	0.41%	0.46%	0.04%	0.17%				0.05%				0.22%		0.04%	0.01%	0.11%	0.08%		0.01%		1.72%	12,926
当麻町	1.03%			95.80%	0.68%	0.50%	0.26%											0.06%			0.12%				0.07%			0.02%			1.45%	8,075
比布町	2.16%	0.55%	0.14%	7.05%	76.72%	4.32%	1.41%		0.03%		4.17%		0.06%	0.20%				0.12%			0.06%					0.14%	0.52%				2.36%	3,475
愛別町	0.27%			0.50%	0.27%	97.14%	0.54%													0.02%											1.25%	4,405
上川町	0.23%			0.02%	0.02%	2.61%	94.98%	0.02%			0.13%			0.15%	0.02%			0.18%		0.02%							0.28%	0.02%			1.35%	6,137
東川町	1.46%		1.39%			0.04%		95.83%				0.11%	0.06%	0.01%				0.02%			0.07%		0.04%		0.01%						0.95%	8,086
美瑛町	1.48%		0.05%					0.03%	96.15%									0.14%			0.01%		0.03%					0.01%			0.98%	16,573
幌加内町	0.38%									97.73%	1.51%										0.04%						0.04%				0.30%	2,644
総数(人)	1,108,059	24,589	27,428	27,176	15,931	12,943	12,381	26,570	36,878	4,259	25,809	17,450	8,304	7,895	100	9	18	2,638	118	459	6,308	15,507	71	210	82	1,918	5,934	512	236	112	50,290	1,440,194
割合(%)	76.94%	1.71%	1.90%	1.89%	1.11%	0.90%	0.86%	1.84%	2.56%	0.30%	1.79%	1.21%	0.58%	0.55%	0.01%	0.00%	0.00%	0.18%	0.01%	0.03%	0.44%	1.08%	0.00%	0.01%	0.01%	0.13%	0.41%	0.04%	0.02%	0.01%	3.49%	100.00%

医療データ分析センター(国立大学法人北海道大学)より
令和4年度北海道国民健康保険・退職国保、後期高齢者医療制度レセプトデータ

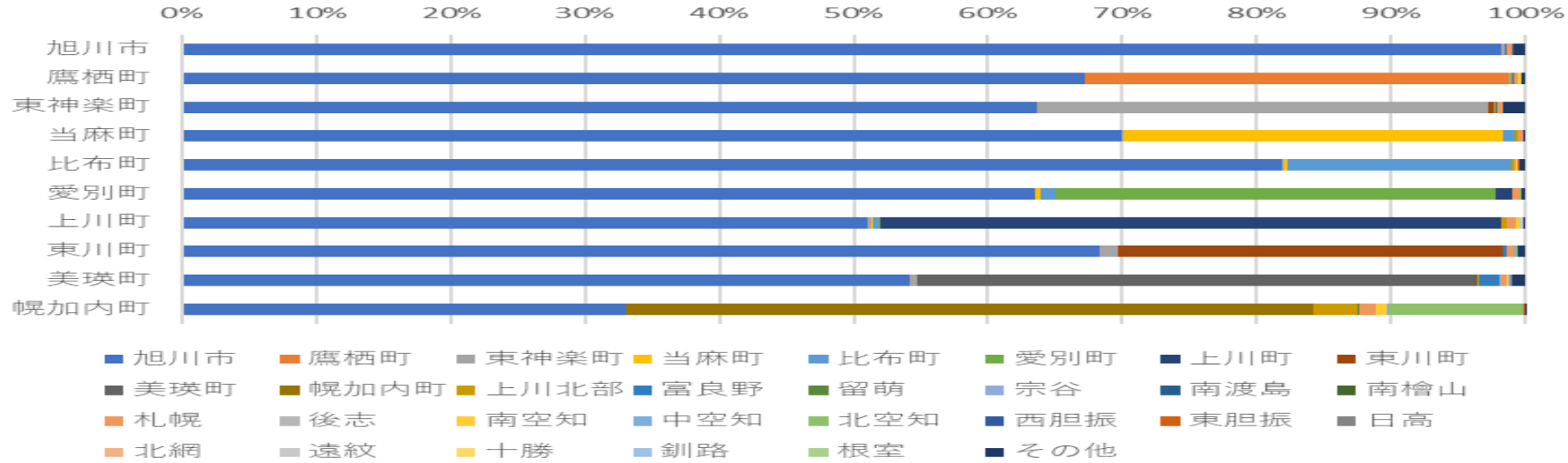
入院患者の受療動向(流出) (上川中部構想区域)



市区町村名	医療機関市区町村名 (受診した医療機関の所在地)																									総計 (人)			
	旭川市	鷹栖町	東神楽町	当麻町	比布町	愛別町	上川町	東川町	美瑛町	幌加内町	上川北部	富良野	留萌	宗谷	南渡島	札幌	後志	南空知	中空知	北空知	西胆振	東胆振	北網	遠紋	十勝		釧路	根室	その他
旭川市	97.79%		0.43%		0.01%			0.00%	0.00%		0.05%	0.03%	0.02%		0.01%	1.22%	0.00%	0.04%	0.16%	0.14%	0.01%	0.01%	0.04%	0.00%	0.02%	0.01%	0.00%	0.00%	147,865
鷹栖町	95.65%				0.28%						1.25%				0.31%	2.44%		0.06%											3,198
東神楽町	94.96%		2.26%					0.03%	0.06%		0.06%			0.06%	1.79%		0.19%	0.59%											3,236
当麻町	95.74%		0.78%		0.73%						0.05%	0.22%			0.49%	1.51%	0.13%		0.11%				0.24%						3,711
比布町	92.21%		0.45%		5.94%										1.40%														2,221
愛別町	98.43%				0.21%		0.05%				0.05%				0.79%				0.47%										1,910
上川町	89.12%		0.45%		0.67%		7.22%				0.89%				1.56%							0.04%	0.04%						2,243
東川町	94.58%		0.07%					2.46%							2.53%			0.03%	0.30%			0.03%							3,043
美瑛町	83.47%		0.61%						11.69%		0.47%	1.86%			0.88%		0.06%	0.47%	0.29%						0.20%				4,900
幌加内町	72.41%										2.43%				5.19%		1.88%		18.10%										906
総数 (人)	167,828		785		209		163	78	579		178	139	24	2	47	2,244	10	84	288	400	13	18	69	8	41	21	1	4	173,233
割合 (%)	96.88%		0.45%		0.12%		0.09%	0.05%	0.33%		0.10%	0.08%	0.01%	0.00%	0.03%	1.30%	0.01%	0.05%	0.17%	0.23%	0.01%	0.01%	0.04%	0.00%	0.02%	0.01%	0.00%	0.00%	100.00%

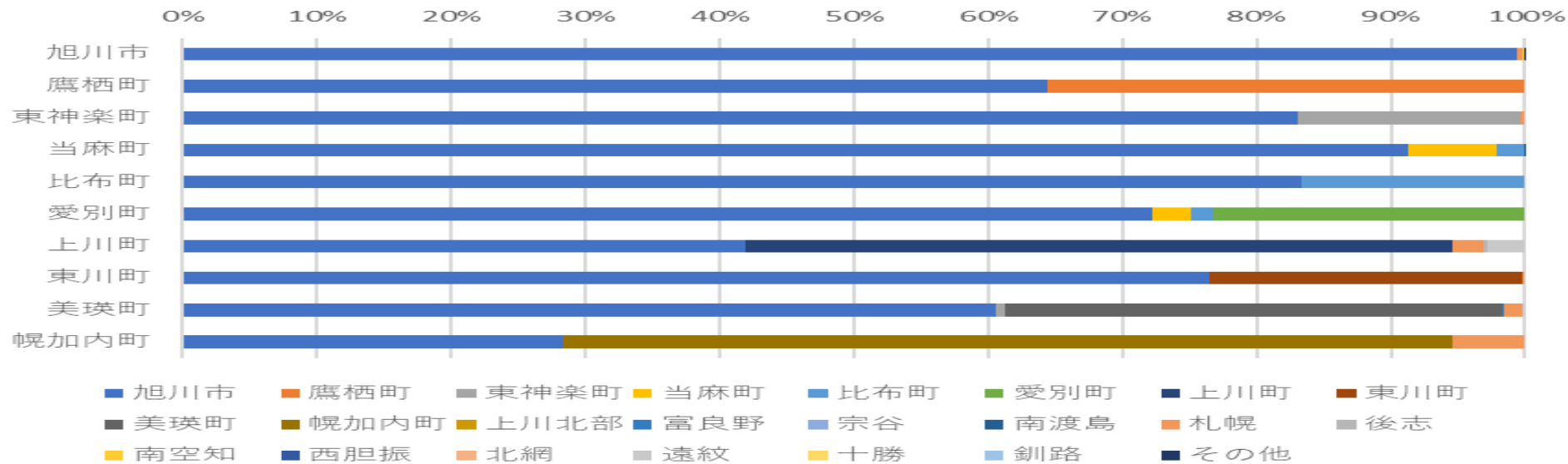
医療データ分析センター(国立大学法人北海道大学)より
令和4年度北海道国民健康保険・退職国保、後期高齢者医療制度レセプトデータ

外来患者の受療動向(流出) (上川中部構想区域)



医療機関市町村名 (受診した医療機関の所在地)																														総計 (人)	
旭川市	鷹栖町	東神楽町	当麻町	比布町	愛別町	上川町	東川町	美瑛町	幌加内町	上川北部	富良野	留萌	宗谷	南渡島	南檜山	札幌	後志	南空知	中空知	北空知	西胆振	東胆振	日高	北網	遠紋	十勝	釧路	根室	その他	総計 (人)	
98.15%	0.03%	0.22%	0.01%	0.01%	0.00%	0.00%	0.01%	0.02%	0.00%	0.04%	0.05%	0.01%	0.01%	0.01%	0.00%	0.40%	0.00%	0.04%	0.03%	0.04%	0.01%	0.01%	0.00%	0.02%	0.01%	0.01%	0.00%	0.00%	0.86%	1,125,590	
67.16%	31.59%	0.06%		0.08%						0.13%	0.09%	0.01%	0.02%			0.33%		0.20%		0.00%		0.00%		0.02%						0.31%	24,865
63.70%		33.55%		0.02%			0.40%	0.03%		0.02%	0.15%		0.01%	0.01%		0.40%		0.02%		0.01%	0.00%			0.05%	0.00%	0.00%	0.00%			1.62%	28,075
69.92%		0.11%	28.26%	0.89%	0.08%	0.00%				0.15%	0.03%	0.01%	0.01%	0.02%		0.35%	0.01%	0.00%	0.04%											0.12%	27,377
81.93%		0.05%	0.34%	16.56%	0.07%	0.01%				0.16%				0.01%		0.14%		0.19%									0.01%	0.01%		0.39%	16,098
63.43%		0.13%	0.31%	1.15%	32.73%	1.22%	0.02%			0.04%	0.02%					0.47%			0.04%	0.08%		0.08%								0.28%	13,075
51.02%		0.22%	0.17%	0.39%	0.19%	46.25%				0.32%			0.01%	0.05%		0.68%	0.04%	0.17%						0.05%	0.31%					0.13%	12,602
68.32%		1.31%				0.00%	28.68%	0.02%		0.04%	0.17%	0.05%	0.01%			0.53%	0.02%		0.09%	0.15%	0.04%			0.00%						0.56%	27,021
54.21%	0.00%	0.53%		0.00%				41.66%		0.15%	1.54%		0.04%	0.02%		0.48%		0.10%	0.10%	0.02%		0.06%	0.03%		0.00%	0.05%	0.02%			0.98%	38,252
33.09%		0.02%							51.08%	3.24%	0.02%	0.12%				1.30%		0.81%	0.12%	10.06%		0.12%								0.02%	5,059
1,227,231	8,214	12,499	7,935	3,210	4,349	6,006	7,982	16,194	2,594	808	1,287	103	152	90	1	5,374	65	606	395	1,038	149	158	27	237	132	179	63	1	10,935	1,318,014	
93.11%	0.62%	0.95%	0.60%	0.24%	0.33%	0.46%	0.61%	1.23%	0.20%	0.06%	0.10%	0.01%	0.01%	0.01%	0.00%	0.41%	0.00%	0.05%	0.03%	0.08%	0.01%	0.01%	0.00%	0.02%	0.01%	0.01%	0.00%	0.00%	0.83%	100.00%	

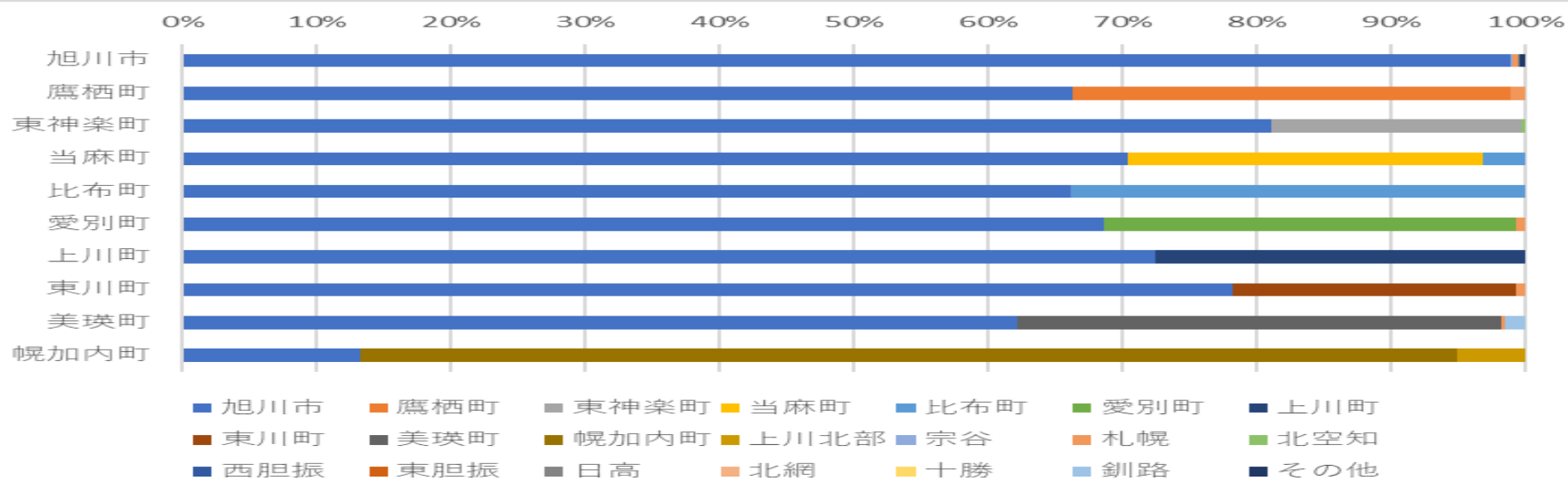
がん全体（外来患者）の受療動向(流出)（上川中部構想区域）



	旭川市	鷹栖町	東神楽町	当麻町	比布町	愛別町	上川町	東川町	美瑛町	幌加内町	上川北部	富良野	宗谷	南渡島	札幌	後志	南空知	西胆振	北網	遠紋	十勝	釧路	その他	総計(人)
旭川市	99.33%	0.04%	0.03%						0.03%		0.01%	0.00%	0.00%		0.35%		0.10%	0.01%	0.02%		0.00%	0.02%	0.05%	26,235
鷹栖町	64.37%	35.63%																						567
東神楽町	83.03%		16.64%												0.33%									601
当麻町	91.35%			6.52%	2.01%									0.13%										798
比布町	83.41%				16.59%																			464
愛別町	72.24%			2.83%	1.70%	23.23%																		353
上川町	41.93%						52.60%								2.34%	0.26%					2.86%			384
東川町	76.47%							23.36%							0.17%									595
美瑛町	60.61%		0.67%						36.98%			0.13%			1.47%						0.13%			749
幌加内町	28.38%									66.22%					5.41%									74
総数(人)	29,386	212	113	62	99	82	202	139	285	49	2	2	1	1	119	1	27	2	4	12	1	5	14	30,820
割合(%)	95.35%	0.69%	0.37%	0.20%	0.32%	0.27%	0.66%	0.45%	0.92%	0.16%	0.01%	0.01%	0.00%	0.00%	0.39%	0.00%	0.09%	0.01%	0.01%	0.04%	0.00%	0.02%	0.05%	100.00%

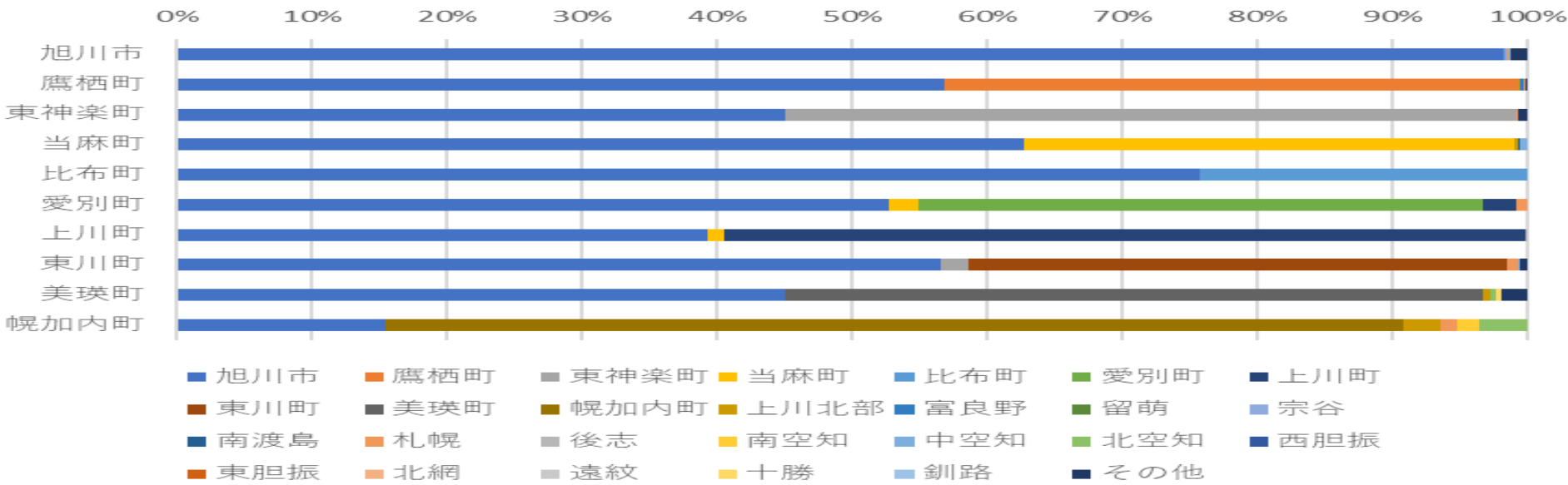
医療データ分析センター(国立大学法人北海道大学)より
 令和4年度北海道国民健康保険・退職国保、後期高齢者医療制度レセプトデータ

骨折（外来患者）の受療動向(流出)（上川中部構想区域）



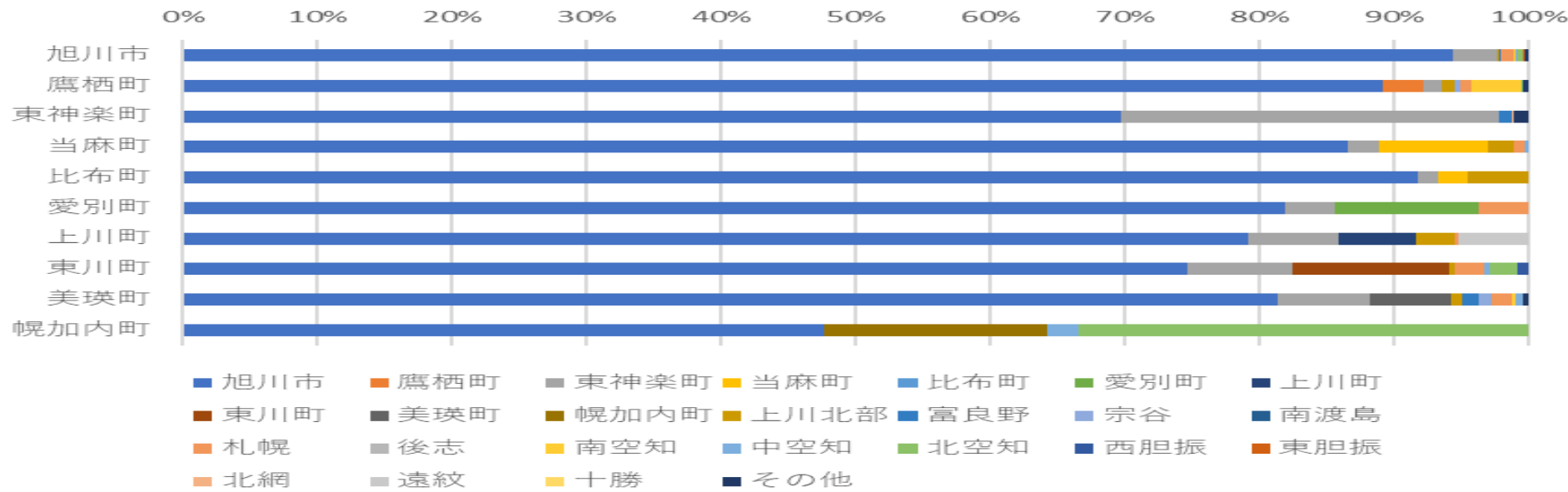
市区町村名	医療機関市区町村名（受診した医療機関の所在地）																					総計（人）
	旭川市	鷹栖町	東神楽町	当麻町	比布町	愛別町	上川町	東川町	美瑛町	幌加内町	上川北部	宗谷	札幌	北空知	西胆振	東胆振	日高	北網	十勝	釧路	その他	
旭川市	98.95%	0.06%										0.03%	0.45%		0.02%	0.04%	0.03%	0.06%	0.05%		0.30%	15,415
鷹栖町	66.32%	32.64%											1.04%									288
東神楽町	81.14%		18.57%											0.29%								350
当麻町	70.46%			26.46%	3.08%																	325
比布町	66.17%				33.83%																	337
愛別町	68.60%					30.81%							0.58%									172
上川町	72.46%						27.54%															138
東川町	78.23%							21.09%					0.68%									294
美瑛町	62.23%								36.08%				0.24%								1.45%	413
幌加内町	13.33%									81.67%	5.00%											60
総数（人）	16,893	104	65	86	124	53	38	62	149	49	3	4	77	1	3	6	4	10	8	6	47	17,792
割合(%)	94.95%	0.58%	0.37%	0.48%	0.70%	0.30%	0.21%	0.35%	0.84%	0.28%	0.02%	0.02%	0.43%	0.01%	0.02%	0.03%	0.02%	0.06%	0.04%	0.03%	0.26%	100.00%

心疾患（外来患者）の受療動向(流出)（上川中部構想区域）



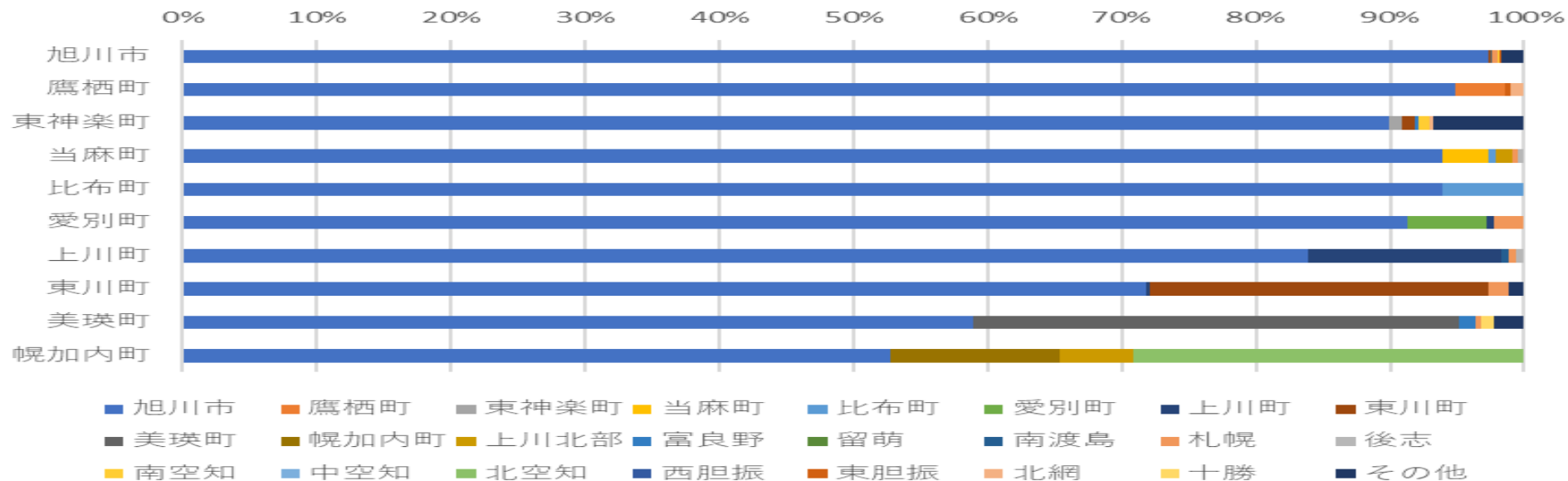
市区町村名	医療機関市町村名（受診した医療機関の所在地）																											総計（人）
	旭川市	鷹栖町	東神楽町	当麻町	比布町	愛別町	上川町	東川町	美瑛町	幌加内町	上川北部	富良野	留萌	宗谷	南渡島	札幌	後志	南空知	中空知	北空知	西胆振	東胆振	北網	遠紋	十勝	釧路	その他	
旭川市	98.21%		0.11%	0.01%	0.02%			0.04%	0.02%		0.04%	0.02%	0.00%	0.02%	0.00%	0.19%	0.00%	0.03%	0.05%	0.04%	0.00%	0.01%	0.01%	0.01%	0.01%	0.02%	1.13%	63,314
鷹栖町	56.82%	42.55%								0.19%	0.19%				0.13%												0.13%	1,598
東神楽町	45.02%		54.16%												0.22%												0.60%	1,837
当麻町	62.77%			36.30%							0.33%			0.13%				0.47%										1,504
比布町	75.80%				24.20%																							872
愛別町	52.79%			2.11%		41.88%	2.48%								0.74%													807
上川町	39.32%			1.22%			59.32%									0.14%												735
東川町	56.63%		2.03%					39.89%							0.82%			0.13%									0.51%	1,577
美瑛町	45.08%								51.73%		0.54%								0.32%						0.43%		1.89%	1,850
幌加内町	15.53%									75.36%	2.69%				1.24%		1.66%	3.52%										483
総数（人）	68,036	680	1,096	577	221	338	456	654	970	364	56	16	3	11	3	153	3	29	42	50	3	7	6	6	16	11	770	74,577
割合（%）	91.23%	0.91%	1.47%	0.77%	0.30%	0.45%	0.61%	0.88%	1.30%	0.49%	0.08%	0.02%	0.00%	0.01%	0.00%	0.21%	0.00%	0.04%	0.06%	0.07%	0.00%	0.01%	0.01%	0.01%	0.02%	0.01%	1.03%	100.00%

精神疾患（外来患者）の受療動向(流出)（上川中部構想区域）



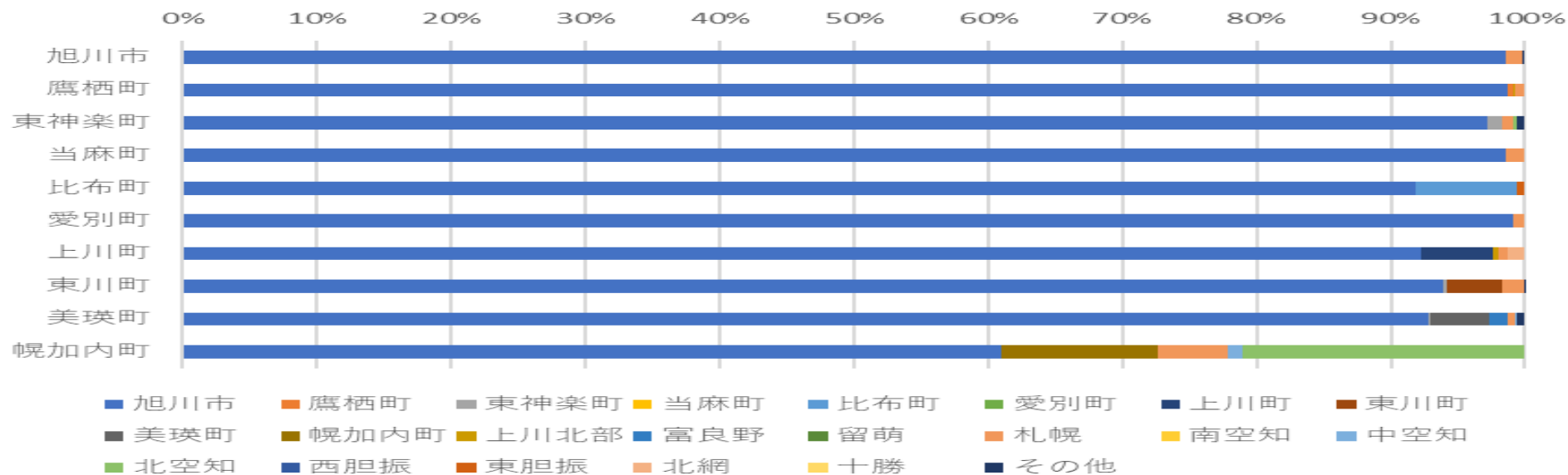
市区町村名	医療機関市区町村名 (受診した医療機関の所在地)																								総計 (人)		
	旭川市	鷹栖町	東神楽町	当麻町	比布町	愛別町	上川町	東川町	美瑛町	幌加内町	上川北部	富良野	宗谷	南渡島	札幌	後志	南空知	中空知	北空知	西胆振	東胆振	北網	遠紋	十勝		その他	
旭川市	94.45%		3.21%								0.25%	0.07%	0.04%	0.00%	0.97%	0.00%	0.08%	0.16%	0.36%	0.10%	0.04%	0.07%	0.01%	0.02%	0.18%	51,732	
鷹栖町	89.20%	2.98%	1.44%								0.93%		0.41%		0.82%		3.70%		0.10%							0.41%	972
東神楽町	69.77%		28.08%									0.96%										0.11%				1.07%	933
当麻町	86.63%		2.34%	8.10%							1.85%				0.88%			0.20%									1,025
比布町	91.85%		1.50%	2.15%							4.51%																466
愛別町	82.02%		3.69%			10.59%								3.69%													406
上川町	79.25%		6.63%				5.76%				2.88%			0.29%											5.19%		347
東川町	74.65%		7.87%					11.59%			0.43%				2.16%			0.52%	1.99%	0.78%							1,156
美瑛町	81.35%		6.87%						6.10%		0.83%	1.24%	0.89%		1.48%		0.36%	0.59%								0.30%	1,689
幌加内町	47.62%									16.67%								2.38%	33.33%								126
総数 (人)	54,598	29	2,212	93		43	20	134	103	21	205	65	40	2	583	2	81	105	250	62	19	36	25	10	114	58,852	
割合 (%)	92.77%	0.05%	3.76%	0.16%		0.07%	0.03%	0.23%	0.18%	0.04%	0.35%	0.11%	0.07%	0.00%	0.99%	0.00%	0.14%	0.18%	0.42%	0.11%	0.03%	0.06%	0.04%	0.02%	0.19%	100.00%	

糖尿病（外来患者）の受療動向(流出)（上川中部構想区域）



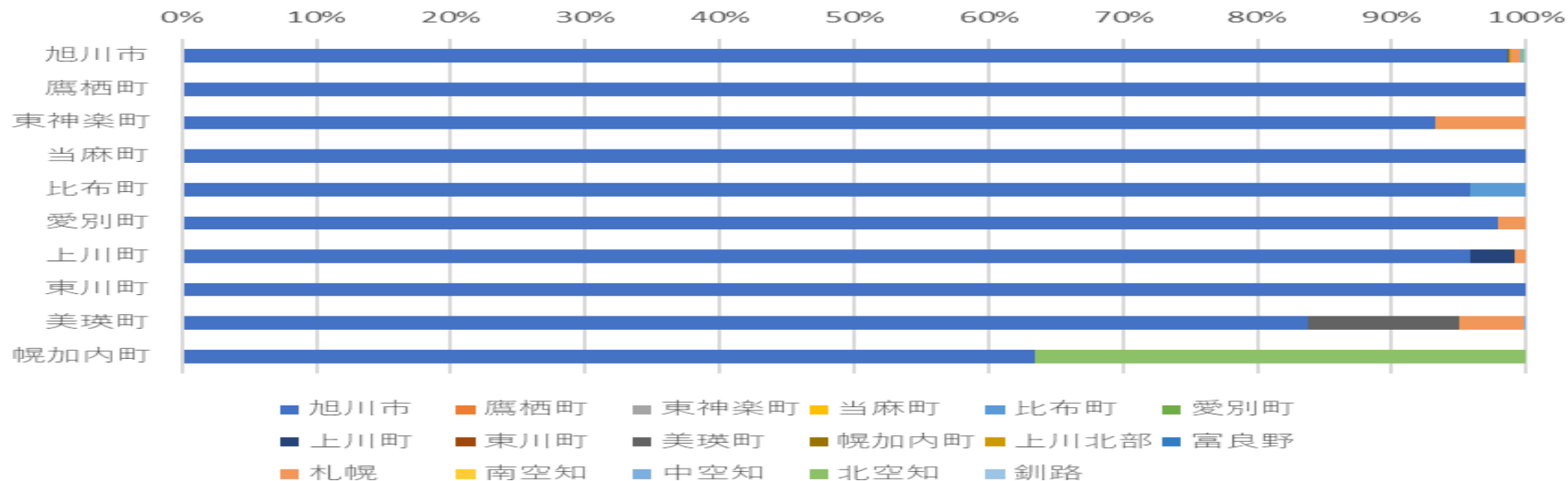
市区町村名	医療機関市町村名（受診した医療機関の所在地）																								総計（人）
	旭川市	鷹栖町	東神楽町	当麻町	比布町	愛別町	上川町	東川町	美瑛町	幌加内町	上川北部	富良野	留萌	南渡島	札幌	後志	南空知	中空知	北空知	西胆振	東胆振	北網	十勝	その他	
旭川市	97.35%		0.01%				0.04%	0.03%	0.12%		0.02%	0.06%	0.04%		0.39%	0.02%	0.06%	0.02%	0.04%	0.02%	0.01%	0.01%	0.01%	1.75%	16,121
鷹栖町	94.81%	3.81%																			0.35%	1.04%			289
東神楽町	89.87%		1.01%				1.01%					0.25%					0.76%					0.25%		6.84%	395
当麻町	93.84%			3.55%	0.47%						1.18%			0.47%	0.47%										422
比布町	93.94%				6.06%																				132
愛別町	91.28%					5.96%	0.46%							2.29%											218
上川町	83.91%						14.37%							0.57%	0.57%	0.57%									174
東川町	71.80%						0.29%	25.29%						1.45%										1.16%	344
美瑛町	58.98%								36.12%			1.22%		0.41%									1.02%	2.24%	490
幌加内町	52.73%									12.73%	5.45%								29.09%						55
総数（人）	17,753	11	5	15	10	13	33	96	197	7	11	17	6	1	78	6	13	4	22	3	3	6	6	324	18,640
割合（%）	95.24%	0.06%	0.03%	0.08%	0.05%	0.07%	0.18%	0.52%	1.06%	0.04%	0.06%	0.09%	0.03%	0.01%	0.42%	0.03%	0.07%	0.02%	0.12%	0.02%	0.02%	0.03%	0.03%	1.74%	100.00%

脳血管障害（外来患者）の受療動向(流出)（上川中部構想区域）



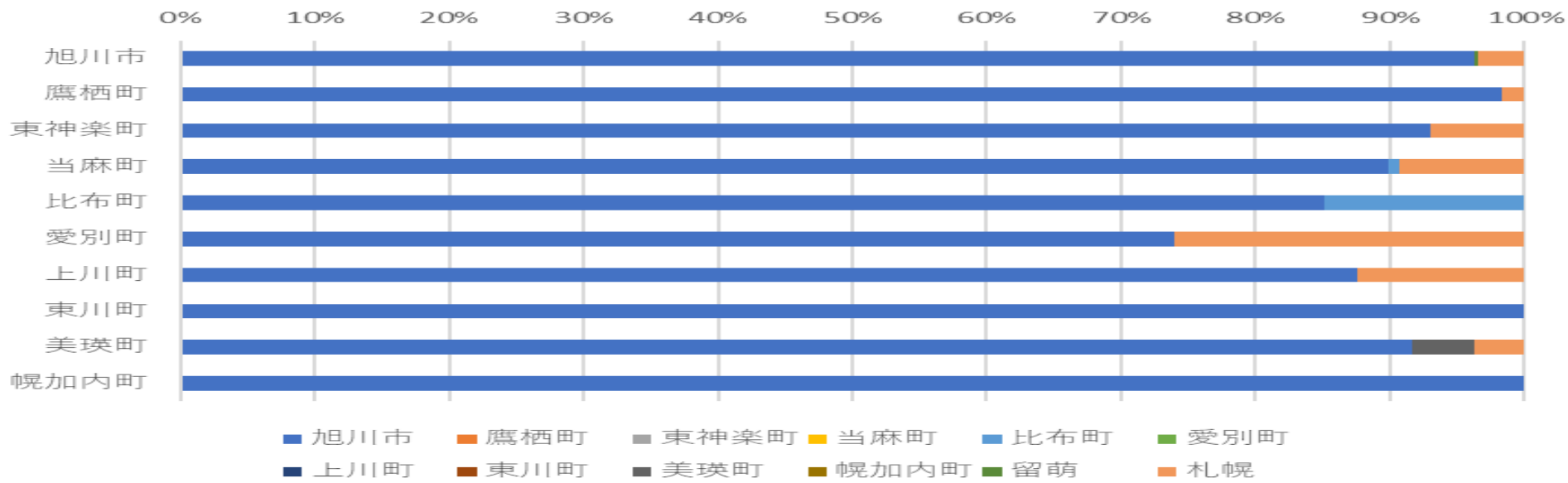
市区町村名	医療機関市町村名（受診した医療機関の所在地）																						総計（人）
	旭川市	鷹栖町	東神楽町	当麻町	比布町	愛別町	上川町	東川町	美瑛町	幌加内町	上川北部	富良野	留萌	札幌	南空知	中空知	北空知	西胆振	東胆振	北網	十勝	その他	
旭川市	98.50%		0.00%					0.01%	0.01%		0.00%	0.03%	0.00%	1.21%	0.03%	0.01%	0.01%	0.00%			0.01%	0.18%	35,383
鷹栖町	98.74%	0.32%								0.16%				0.79%									634
東神楽町	97.26%		1.03%											0.80%			0.34%					0.57%	875
当麻町	98.54%													1.46%									755
比布町	91.85%				7.55%														0.60%				503
愛別町	99.16%													0.84%									358
上川町	92.21%					5.41%				0.43%				0.65%						1.30%			462
東川町	93.88%		0.27%				4.12%							1.60%								0.13%	752
美瑛町	92.82%		0.15%					4.40%				1.31%		0.54%		0.15%						0.62%	1,295
幌加内町	61.05%								11.58%					5.26%		1.05%	21.05%						95
総数（人）	40,282	2	14		38		25	33	62	11	4	26	1	482	10	6	27	1	3	6	2	77	41,112
割合（%）	97.98%	0.00%	0.03%		0.09%		0.06%	0.08%	0.15%	0.03%	0.01%	0.06%	0.00%	1.17%	0.02%	0.01%	0.07%	0.00%	0.01%	0.01%	0.00%	0.19%	100.00%

がん全体（入院患者）の受療動向(流出)（上川中部構想区域）



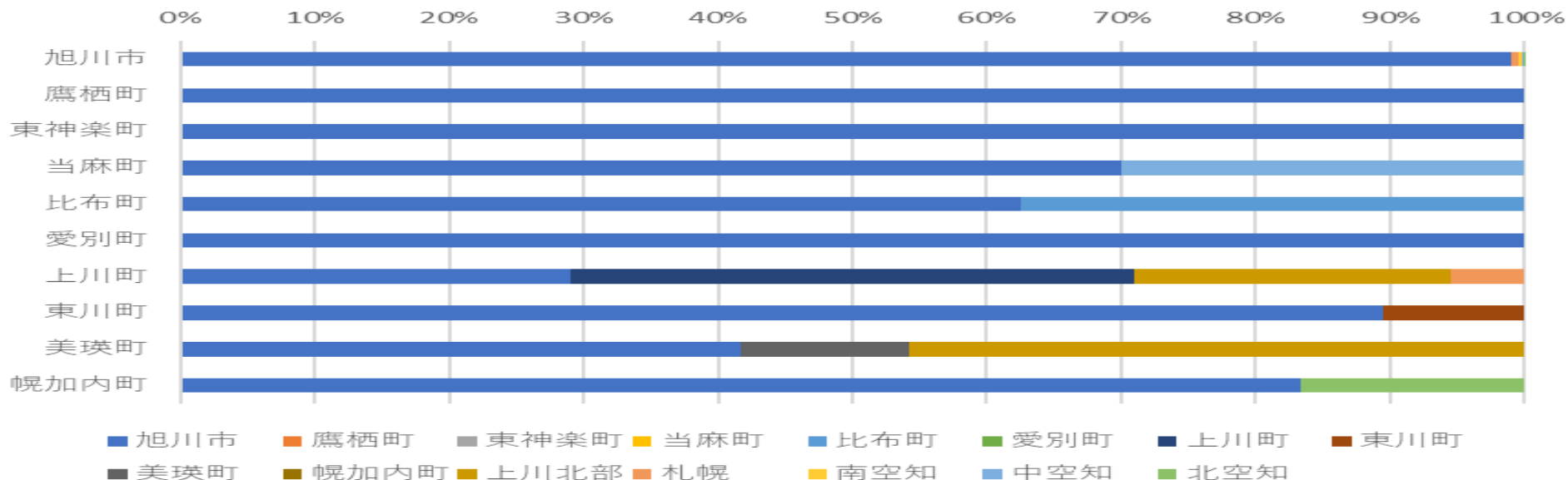
市区町村名	医療機関市区町村名（受診した医療機関の所在地）																	総計（人）
	旭川市	鷹栖町	東神楽町	当麻町	比布町	愛別町	上川町	東川町	美瑛町	幌加内町	上川北部	富良野	札幌	南空知	中空知	北空知	釧路	
旭川市	98.66%								0.01%		0.14%	0.02%	0.73%	0.04%	0.12%	0.09%	0.19%	11,317
鷹栖町	100.00%																	210
東神楽町	93.22%												6.78%					295
当麻町	100.00%																	301
比布町	95.79%				4.21%													95
愛別町	97.94%												2.06%					97
上川町	95.87%						3.24%						0.88%					339
東川町	100.00%																	154
美瑛町	83.77%								11.22%				4.77%		0.24%			419
幌加内町	63.46%															36.54%		104
総数（人）	13,033				4		11		48		16	2	128	5	15	48	21	13,331
割合（%）	97.76%				0.03%		0.08%		0.36%		0.12%	0.02%	0.96%	0.04%	0.11%	0.36%	0.16%	100.00%

骨折（入院患者）の受療動向(流出)（上川中部構想区域）



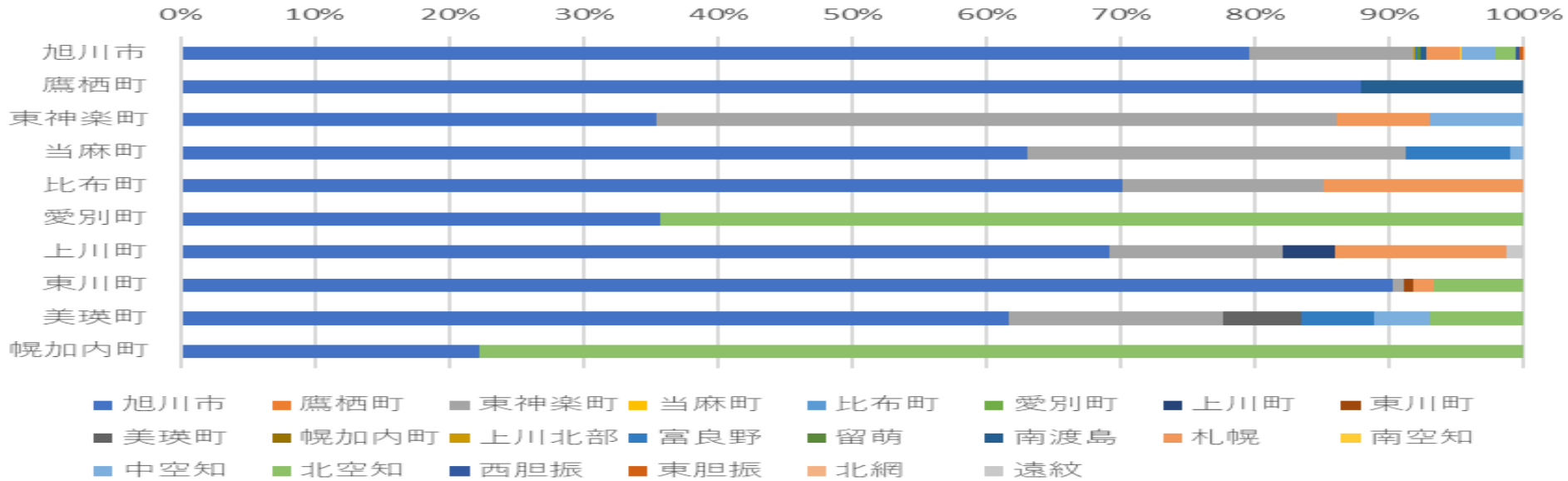
市区町村名	医療機関市町村名（受診した医療機関の所在地）												
	旭川市	鷹栖町	東神楽町	当麻町	比布町	愛別町	上川町	東川町	美瑛町	幌加内町	留萌	札幌	総計（人）
旭川市	96.21%										0.38%	3.41%	3,164
鷹栖町	98.36%											1.64%	61
東神楽町	92.96%											7.04%	71
当麻町	89.92%				0.84%							9.24%	119
比布町	85.11%				14.89%								47
愛別町	73.91%											26.09%	23
上川町	87.50%											12.50%	24
東川町	100.00%												66
美瑛町	91.67%								4.55%			3.79%	132
幌加内町	100.00%												9
総数（人）	3,551				8				6		12	139	3,716
割合(%)	95.56%				0.22%				0.16%		0.32%	3.74%	100.00%

心疾患（入院患者）の受療動向(流出)（上川中部構想区域）



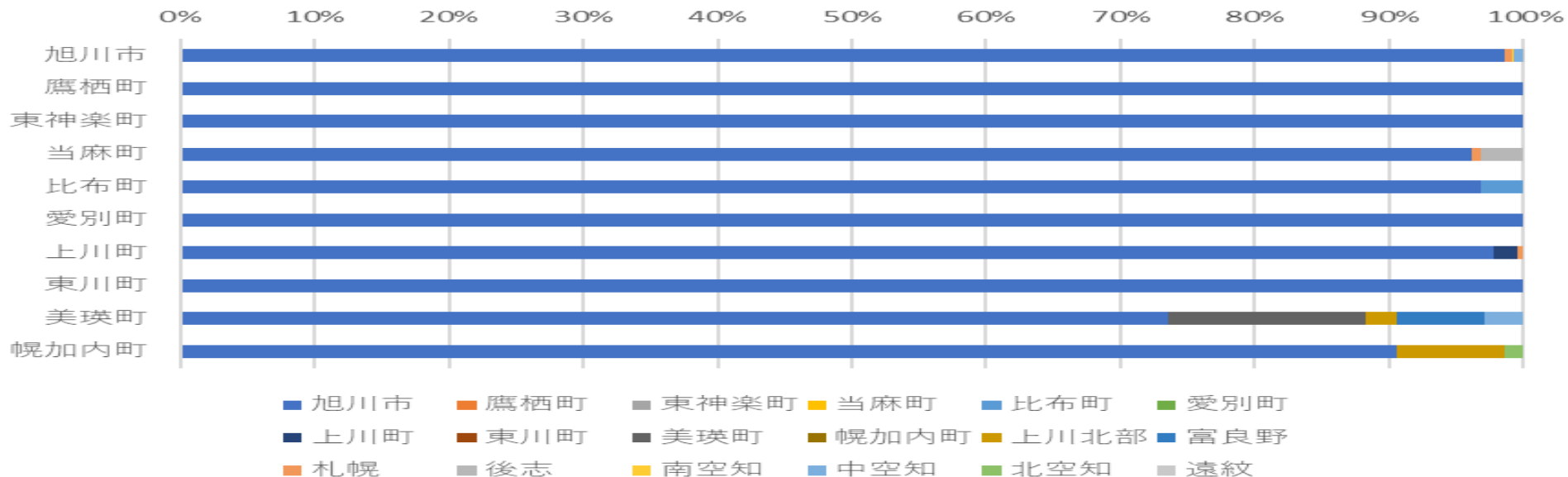
市区町村名	医療機関市区町村名（受診した医療機関の所在地）															総計（人）
	旭川市	鷹栖町	東神楽町	当麻町	比布町	愛別町	上川町	東川町	美瑛町	幌加内町	上川北部	札幌	南空知	中空知	北空知	
旭川市	98.96%										0.07%	0.46%	0.26%	0.20%	0.07%	1,533
鷹栖町	100.00%															21
東神楽町	100.00%															10
当麻町	70.00%													30.00%		10
比布町	62.50%				37.50%											8
愛別町	100.00%															60
上川町	29.09%						41.82%				23.64%	5.45%				55
東川町	89.47%							10.53%								38
美瑛町	41.67%								12.50%		45.83%					24
幌加内町	83.33%														16.67%	6
総数（人）	1,685				3		23	4	3		25	10	4	6	2	1,765
割合（%）	95.47%				0.17%		1.30%	0.23%	0.17%		1.42%	0.57%	0.23%	0.34%	0.11%	100.00%

精神疾患（入院患者）の受療動向(流出) (上川中部構想区域)



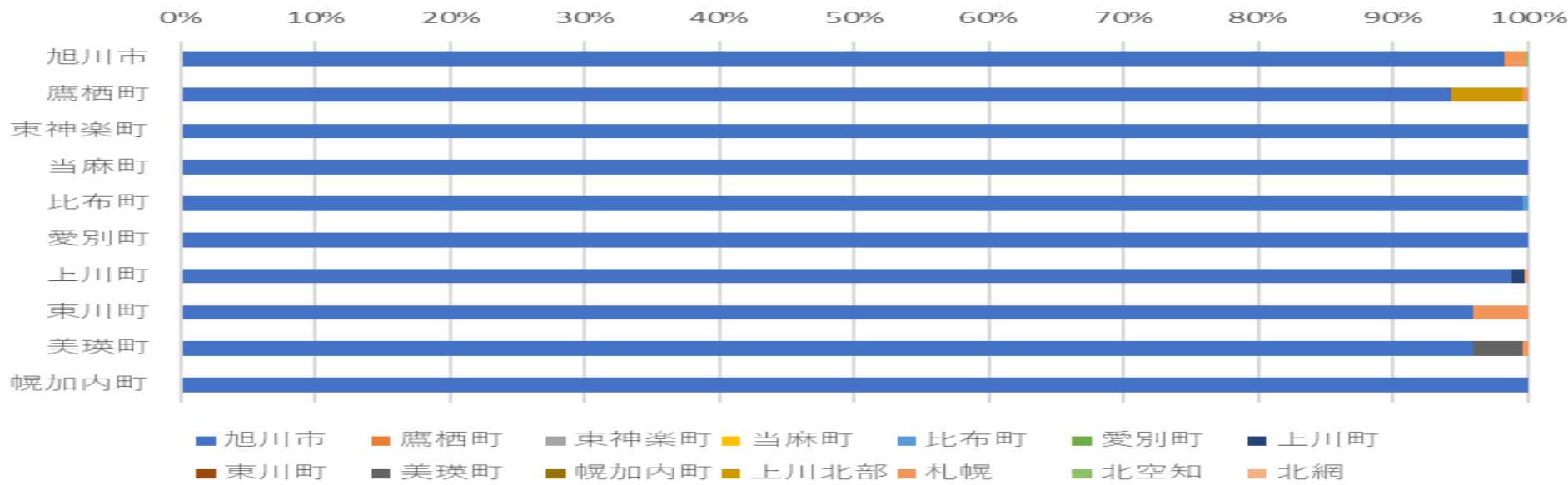
市区町村名	医療機関市町村名 (受診した医療機関の所在地)																				総計 (人)		
	旭川市	鷹栖町	東神楽町	当麻町	比布町	愛別町	上川町	東川町	美瑛町	幌加内町	上川北部	富良野	留萌	南渡島	札幌	南空知	中空知	北空知	西胆振	東胆振		北網	遠紋
旭川市	79.59%		12.23%								0.04%	0.21%	0.21%	0.40%	2.58%	0.15%	2.54%	1.50%	0.27%	0.21%	0.06%		4,733
鷹栖町	87.95%													12.05%									83
東神楽町	35.42%		50.69%												6.94%		6.94%						144
当麻町	63.11%		28.16%									7.77%					0.97%						103
比布町	70.15%		14.93%												14.93%								67
愛別町	35.71%																	64.29%					14
上川町	69.23%		12.82%				3.85%								12.82%							1.28%	78
東川町	90.30%		0.75%					0.75%							1.49%			6.72%					134
美瑛町	61.70%		15.96%						5.85%			5.32%					4.26%	6.91%					188
幌加内町	22.22%																	77.78%					45
総数 (人)	4,309		732				3	1	11		2	28	10	29	154	7	139	137	13	10	3	1	5,589
割合 (%)	77.10%		13.10%				0.05%	0.02%	0.20%		0.04%	0.50%	0.18%	0.52%	2.76%	0.13%	2.49%	2.45%	0.23%	0.18%	0.05%	0.02%	100.00%

糖尿病（入院患者）の受療動向(流出)（上川中部構想区域）



市区町村名	医療機関市区町村名（受診した医療機関の所在地）																		総計（人）
	旭川市	鷹栖町	東神楽町	当麻町	比布町	愛別町	上川町	東川町	美瑛町	幌加内町	上川北部	富良野	札幌	後志	南空知	中空知	北空知	遠紋	
旭川市	98.63%												0.51%	0.02%	0.03%	0.78%		0.02%	9,588
鷹栖町	100.00%																		242
東神楽町	100.00%																		208
当麻町	96.13%												0.65%	3.23%					155
比布町	96.88%				3.13%														96
愛別町	100.00%																		123
上川町	97.73%						1.82%						0.45%						220
東川町	100.00%																		164
美瑛町	73.61%							14.64%		2.27%	6.60%				2.89%				485
幌加内町	90.54%									8.11%							1.35%		74
総数（人）	11,075				3		4		71		17	32	51	7	3	89	1	2	11,355
割合(%)	97.53%				0.03%		0.04%		0.63%		0.15%	0.28%	0.45%	0.06%	0.03%	0.78%	0.01%	0.02%	100.00%

脳血管障害（入院患者）の受療動向(流出) (上川中部構想区域)



市区町村名	医療機関市町村名（受診した医療機関の所在地）														総計（人）
	旭川市	鷹栖町	東神楽町	当麻町	比布町	愛別町	上川町	東川町	美瑛町	幌加内町	上川北部	札幌	北空知	北網	
旭川市	98.28%								0.00%			1.59%	0.13%		33,444
鷹栖町	94.32%										5.27%	0.41%			740
東神楽町	100.00%														742
当麻町	100.00%														884
比布町	99.67%				0.33%										614
愛別町	100.00%														631
上川町	98.79%						0.97%							0.24%	414
東川町	96.00%											4.00%			500
美瑛町	95.92%								3.66%			0.42%			956
幌加内町	100.00%														95
総数（人）	38,336				2		4		36		39	558	44	1	39,020
割合(%)	98.25%				0.01%		0.01%		0.09%		0.10%	1.43%	0.11%	0.00%	100.00%

医療データ分析センター(国立大学法人北海道大学)より
 令和4年度北海道国民健康保険・退職国保・後期高齢者医療制度レセプトデータ