



北海道医療計画〔上川中部地域推進方針〕（素案）新旧対照表

第 1 章（改正後第 1 章）	基本的事項
（改正後第 3 章）	必要な外来機能及び対応方針
第 3 章（改正後第 4 章）	地域保健医療対策の推進
第 4 章（改正後第 5 章）	医療の安全確保とサービスの向上
（改正後第 6 章）	医師など医療従事者の確保
第 5 章（改正後第 7 章）	地域推進方針の進行管理
第 7 章（改正後第 9 章）	資料編
第 8 章（改正後第 10 章）	参考

改正案（令和6年度～令和11年度）	現行計画（平成30年度～平成35年度）	見直しの考え方
 <p>その先の、道へ。北海道 Hokkaido. Expanding Horizons.</p> <p style="text-align: center;">北海道医療計画 [上川中部地域推進方針]</p> <p style="text-align: center;">（<u>令和6</u>年度～<u>令和11</u>年度）</p> <p style="text-align: center;"><u>令和6</u>年〇月</p> <p style="text-align: center;">北海道上川総合振興局保健環境部保健行政室 （北海道上川保健所）</p>	 <p>その先の、道へ。北海道 Hokkaido. Expanding Horizons.</p> <p style="text-align: center;">北海道医療計画 [上川中部地域推進方針]</p> <p style="text-align: center;">（<u>平成30</u>年度～<u>平成35</u>年度）</p> <p style="text-align: center;"><u>平成30</u>年9月</p> <p style="text-align: center;">北海道上川総合振興局保健環境部保健行政室 （北海道上川保健所）</p>	<p>○改正に係る計画 対象期間の変更</p>

改正案（令和6年度～令和11年度）	現行計画（平成30年度～平成35年度）	見直しの考え方
<p style="text-align: center;">目 次</p> <p>第1章 基本的事項</p> <p>第1節 作成の趣旨 … 1</p> <p>第2節 地域推進方針の名称 … 1</p> <p>第3節 地域推進方針の期間 … 1</p> <p>第4節 地域の現況 … 2</p> <p>第2章 5疾病・6事業及び在宅医療のそれぞれに係る医療連携の推進</p> <p>第1節 がんの医療連携体制 … 15</p> <p>第2節 脳卒中の医療連携体制 … 23</p> <p>第3節 心筋梗塞等の心血管疾患の医療連携体制 … 29</p> <p>第4節 糖尿病の医療連携体制 … 36</p> <p>第5節 精神疾患の医療連携体制 … 42</p> <p>第6節 救急医療体制 … 55</p> <p>第7節 災害医療体制 … 62</p> <p>第8節 <u>新興感染症発生・まん延時における医療体制</u> … 67</p> <p>第9節 へき地医療体制 … 72</p> <p>第10節 周産期医療体制 … 76</p> <p>第11節 小児医療体制（小児救急医療を含む） … 82</p> <p><u>第12節 在宅医療の提供体制</u> … 88</p> <p>第3章 必要な外来医療機能及び対応方針</p> <p>第1節 <u>地域の外来医療の状況</u> … 98</p> <p>第2節 <u>地域で不足する医療機能の現状・課題</u> … 99</p> <p>第3節 <u>地域で不足する医療機能に対する今後の取組の方向性等（地域の方針）</u> … 99</p> <p>第4節 <u>医療機器の共同利用</u> … 99</p> <p>第5節 <u>紹介受診重点医療機関の名称</u> … 100</p> <p>第4章 地域保健医療対策の推進</p> <p>第1節 難病対策 … 101</p> <p>第2節 歯科保健医療対策 … 106</p> <p>第5章 医療の安全確保とサービスの向上</p> <p>第1節 医療安全対策 … 110</p> <p>第6章 医師など医療従事者の確保</p> <p>第1節 <u>医療従事者の現状・課題</u> … 115</p> <p>第2節 <u>医療従事者確保の方針</u> … 116</p> <p>第7章 地域推進方針の進行管理等</p> <p>第1節 目標達成のための推進体制と関係者の役割 … 117</p> <p>第2節 地域推進方針の進行管理 … 118</p> <p>第8章 別 表 … 119</p> <p>第9章 資料編 … 136</p> <p>第10章 参 考 … 145</p> <p>別冊 北海道医療計画〔上川中部圏域地域推進方針〕（別冊）－上川中部区域地域医療構想</p>	<p style="text-align: center;">目 次</p> <p>第1章 基本的事項</p> <p>第1節 作成の趣旨 … 1</p> <p>第2節 地域推進方針の名称 … 1</p> <p>第3節 地域推進方針の期間 … 1</p> <p>第4節 地域の現況 … 2</p> <p>第2章 5疾病・5事業及び在宅医療のそれぞれに係る医療連携の推進</p> <p>第1節 がんの医療連携体制 … 15</p> <p>第2節 脳卒中の医療連携体制 … 23</p> <p>第3節 心筋梗塞等の心血管疾患の医療連携体制 … 29</p> <p>第4節 糖尿病の医療連携体制 … 37</p> <p>第5節 精神疾患の医療連携体制 … 43</p> <p>第6節 救急医療体制 … 55</p> <p>第7節 災害医療体制 … 63</p> <p>第8節 へき地医療体制 … 69</p> <p>第9節 周産期医療体制 … 73</p> <p>第10節 小児医療体制（小児救急医療を含む） … 79</p> <p>第11節 在宅医療の提供体制 … 85</p> <p>第3章 地域保健医療対策の推進</p> <p>第1節 難病対策 … 93</p> <p>第2節 歯科保健医療対策 … 99</p> <p>第4章 医療の安全確保とサービスの向上</p> <p>第1節 医療安全対策 … 103</p> <p>第5章 地域推進方針の進行管理等</p> <p>第1節 目標達成のための推進体制と関係者の役割 … 107</p> <p>第2節 地域推進方針の進行管理 … 108</p> <p>第6章 別 表 … 109</p> <p>第7章 資料編 … 123</p> <p>第8章 参 考 … 139</p> <p>別冊 北海道医療計画〔上川中部圏域地域推進方針〕（別冊）－上川中部区域地域医療構想－</p>	<p>○改正に係る目次の追加</p>

改正案（令和6年度～令和11年度）	現行計画（平成30年度～平成35年度）	見直しの考え方
<p>第1章 基本的事項</p> <p>第1節 作成の趣旨</p> <p>○ 平成20年3月及び平成30年3月に策定した北海道医療計画（以下、「道計画」という。）においては、計画の中核をなす疾病・事業それぞれの医療連携体制の構築とその推進については、地域単位で保健所が市町村、医療機関、関係団体、道民等と共に取組む必要があることから、道計画の策定に合わせ、第二次医療圏の中心となる保健所において、地域の实情に応じた医療連携体制を構築し、円滑に推進するための方針として、圏域ごとに「地域推進方針」を作成し、また、道計画を平成25年3月及び令和3年3月に一部改訂したことにより、地域推進方針についても、平成25年度及び令和3年度に見直しを行っています。</p> <p>○ 現行の地域推進方針の期間は、道計画と同様、おおむね6年間としていることから、令和6年度を始期とする新たな道計画の策定と合わせ、第二次医療圏ごとに設置している保健医療福祉圏域連携推進会議において、現行の地域推進方針における目標の達成状況や施策の進捗状況の評価などを行い、5疾病・6事業及び在宅医療それぞれに係る医療連携体制を構築し、円滑な推進を図るため、上川中部圏域における地域推進方針を作成することとしました。</p> <p><u>なお、これまで別冊としていた外来医療計画に係る外来医療機能及び対応方針についても地域推進方針において作成することとしました。</u></p> <p>第2節 地域推進方針の名称</p> <p>○ 第二次医療圏の名称を冠し、「北海道医療計画〔上川中部地域推進方針〕」とします。</p> <p>第3節 地域推進方針の期間</p> <p>○ 道計画の期間に合わせ、令和6年度から令和11年度までの6年間とします。</p> <p>ただし、道計画は、在宅医療その他必要な事項については、3年ごとに調査、分析及び評価などを行い、必要がある場合は計画を変更するものとしていますので、地域推進方針についても同様の取扱いとします。</p>	<p>第1章 基本的事項</p> <p>第1節 作成の趣旨</p> <p>○ 平成20年3月に策定した北海道医療計画（以下、「道計画」という。）においては、計画の中核をなす疾病・事業それぞれの医療連携体制の構築とその推進について、地域単位で保健所が市町村、医療機関、関係団体、道民等と共に取組む必要があることから、道計画の策定に合わせ、第二次医療圏の中心となる保健所において、地域の实情に応じた医療連携体制を構築し、円滑に推進するための方針として、圏域ごとに「地域推進方針」を作成し、また、道計画を25年3月に一部改訂したことにより、地域推進方針についても、25年度に見直しを行っています。</p> <p>○ 現行の地域推進方針の期間は、道計画と同様におおむね5年間としていることから、平成30年度を始期とする新たな道計画の策定と合わせ、第二次医療圏ごとに設置している保健医療福祉圏域連携推進会議において、現行の地域推進方針における目標の達成状況や施策の進捗状況の評価などを行い、5疾病・5事業及び在宅医療それぞれに係る医療連携体制を構築し、円滑な推進を図るため、上川中部圏域における地域推進方針を作成することとしました。</p> <p>第2節 地域推進方針の名称</p> <p>○ 第二次医療圏の名称を冠し、「北海道医療計画〔上川中部地域推進方針〕」とします。</p> <p>第3節 地域推進方針の期間</p> <p>○ 道計画の期間に合わせ、平成35年度までの6年間とします。</p> <p><u>(平成30年度～平成35年度までの6年間)</u></p> <p>ただし、道計画は、在宅医療その他必要な事項については、3年ごとに調査、分析及び評価などを行い、必要がある場合は計画を変更するものとしていますので、地域推進方針についても同様の取扱いとします。</p>	<p>○ 文言修正</p> <p>○ 計画対象期間の変更</p>

改正案（令和6年度～令和11年度）	現行計画（平成30年度～平成35年度）	見直しの考え方
<p>第4節 地域の現況</p> <p>1 地理・地勢</p> <p>当圏域は、旭川市と鷹栖、東神楽、当麻、比布、愛別、上川、東川、美瑛及び幌加内の9町からなり、北海道のほぼ中央に位置して大雪山国立公園を擁し、石狩川が流れ丘陵地帯が広がる豊かな自然に恵まれた地域です。</p> <p>総面積は、<u>4,238.10</u> km²で本道の面積の約5.1%に当たり、北海道の屋根といわれる旭岳（2,291m）を主峰とする大雪山系を有し、上川盆地を形成しています。</p> <p>2 気象</p> <p>北海道のほぼ中央部に位置し、内陸地帯の盆地であるため、気象は冬季と夏季の寒暖の差が極めて大きく、冬季には最低気温零下41.0℃（明治35年1月25日）、夏季には最高気温 <u>38.4℃（令和3年7月31日）</u> を記録する（いずれも旭川気象台観測）など内陸性気候となっています。なお、「零下41.0℃」は気象官署として全国1位の記録です。</p> <p>3 交通・生活圏</p> <p>(1) 鉄道</p> <p>圏域には、函館線をはじめ、宗谷線、石北線、富良野線の4線があり、函館線と宗谷線の一部区間を除き、非電化区間となっています。</p> <p>電化区間の函館線では、「特急カムイ」と「特急ライラック」が運行され、旭川―札幌間を所要時間1時間25分～1時間41分で結んでいます。</p> <p>宗谷本線では、札幌―稚内間の特急列車「宗谷」及び旭川―稚内間の特急列車「サロベツ」が運行されており、特急「宗谷」の走行距離396.2kmは日本の気動車特急で走行距離が最も長いものとなっています。</p> <p>また、石北線には札幌―網走間に特急「オホーツク」、旭川―網走間に特急「大雪」が、富良野線では、旭川―富良野間で「富良野・美瑛ノロッコ号」（トロッコ列車）が臨時列車として運行されています。</p> <p>(2) 道路</p> <p>圏域の道路は、国道では12号線をはじめ7路線が走っており、さらに主要道道、一般道道が圏域内を連絡し、これらを軸に市町道が効率的に結ばれています。また、旭川市内の交通混雑を解消するため、国道12号-40号-39号を結ぶ旭川新道（バイパス）が開通しています。</p> <p>高規格幹線道路網 <u>については</u>、北海道縦貫自動車道が、平成15年10月には士別剣淵ICまで整備され、<u>また、地域高規格道路については、旭川十勝道路の一部、旭川東神楽道路が令和4年3月に開通しました。</u></p> <p>一般国道の自動車専用道路としては、旭川・紋別自動車道が指定を受け、<u>令和元年12月</u>には遠軽ICまで供用されました。</p>	<p>第4節 地域の現況</p> <p>1 地理・地勢</p> <p>当圏域は、旭川市と鷹栖、東神楽、当麻、比布、愛別、上川、東川、美瑛及び幌加内の9町からなり、北海道のほぼ中央に位置して大雪山国立公園を擁し、石狩川が流れ丘陵地帯が広がる豊かな自然に恵まれた地域です。</p> <p>総面積は、<u>4,238.12</u> km²で本道の面積の約5.1%に当たり、北海道の屋根といわれる旭岳（2,291m）を主峰とする大雪山系を有し、上川盆地を形成しています。</p> <p>2 気象</p> <p>北海道のほぼ中央部に位置し、内陸地帯の盆地であるため、気象は冬季と夏季の寒暖の差が極めて大きく、冬季には最低気温零下41.0℃（明治35年1月25日）、夏季には最高気温 <u>36.0℃（平成元年8月7日）</u> を記録する（いずれも旭川気象台観測）など内陸性気候となっています。なお、「零下41.0℃」は気象官署として全国1位の記録です。</p> <p>3 交通・生活圏</p> <p>(1) 鉄道</p> <p>圏域には、函館線をはじめ、宗谷線、石北線、富良野線の4線があり、函館線と宗谷線の一部区間を除き、非電化区間となっています。</p> <p>電化区間の函館線では、「特急カムイ」と「特急ライラック」が運行され、旭川―札幌間を所要時間1時間25分～1時間41分で結んでいます。</p> <p>宗谷本線では、札幌―稚内間の特急列車「宗谷」及び旭川―稚内間の特急列車「サロベツ」が運行されており、特急「宗谷」の走行距離396.2kmは日本の気動車特急で走行距離が最も長いものとなっています。</p> <p>また、石北線には札幌―網走間に特急「オホーツク」、旭川―網走間に特急「大雪」が、富良野線では、旭川―富良野間で「富良野・美瑛ノロッコ号」（トロッコ列車）が臨時列車として運行されています。</p> <p>(2) 道路</p> <p>圏域の道路は、国道では12号線をはじめ7路線が走っており、さらに主要道道、一般道道が圏域内を連絡し、これらを軸に市町道が効率的に結ばれています。また、旭川市内の交通混雑を解消するため、国道12号-40号-39号を結ぶ旭川新道（バイパス）が開通しています。</p> <p>高規格幹線道路網 <u>では</u>、北海道縦貫自動車道が、<u>平成2年10月に旭川鷹栖まで開通し、</u>平成15年10月には士別剣淵ICまで整備されました。</p> <p>一般国道の自動車専用道路としては、旭川・紋別自動車道が指定を受け、<u>平成29年3月</u>には遠軽 <u>瀬戸瀬</u> ICまで供用されました。</p>	<p>○時点修正</p>

(3) 都市間バス

旭川に出入りする都市間・高速バス（名寄・留萌は路線バス）本数（往復）は次のとおりです。
 なお、記載の便数のうち、当面運休とされている路線もあり、慢性的な運転手不足や労働力規制によるバスの減便や廃止が相次いでいます。

道北・留萌方面	往復	遠紋・北網方面	往復	十勝・釧路方面	往復	札幌方面	往復
旭川～枝幸	2本	旭川～紋別	3本	旭川～阿寒湖～釧路	2本	旭川～札幌	31本
旭川～名寄	7本	札幌・旭川～遠軽	2本	旭川～三国峠～帯広	1本		
旭川～留萌	5本	旭川～層雲峡～北見	1本	旭川～狩勝峠～帯広	5本		

令和6年4月現在

(4) 空港

旭川空港は、昭和41年に開港し、昭和55年6月に第3種から第2種へ港格変更となり、昭和57年7月に定期便がジェット化、平成9年2月には滑走路が2,500mに延長されました。その後、国際線需要の増加に対応するため、平成30年11月に国際線ターミナルビルが増築され、現在、国際航空路線は、旭川～台湾線に1社（タイガーエア台湾）の定期便が就航しています。また、令和5年12月からは同空港で初めてとなる国内格安航空会社（LCC）ジェットスター・ジャパンの成田線が就航しました。

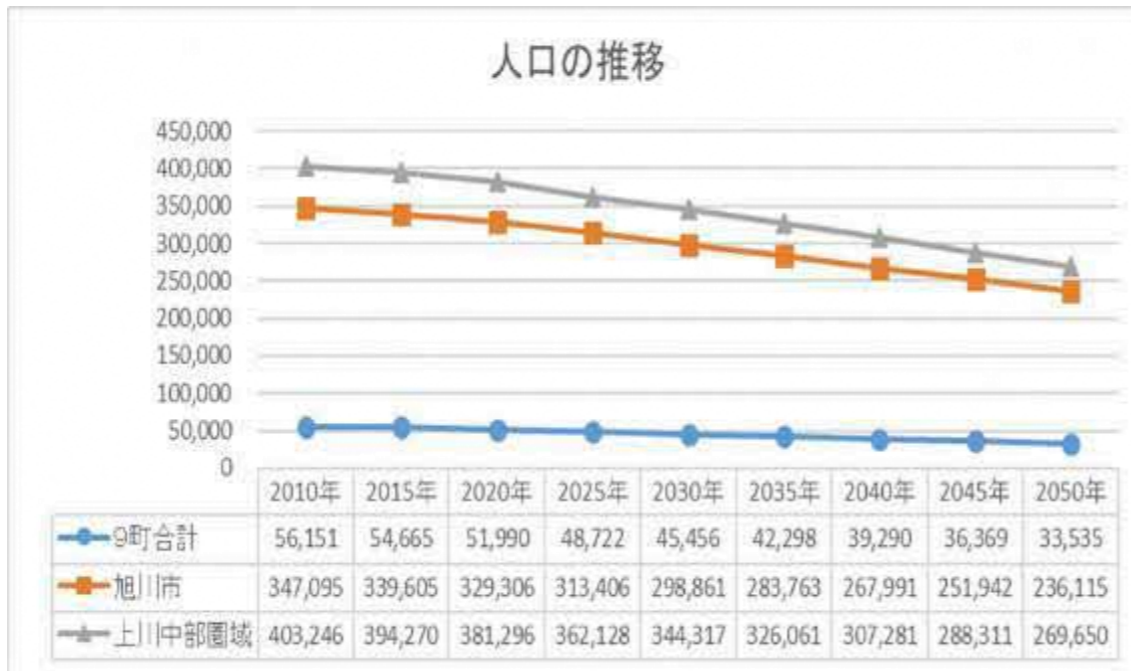
4 人口構造

令和2年（2020年）の国勢調査では、上川中部地域の総人口は381,296人、そのうち86%以上を旭川市が占めています。

平成27年（2015年）の国勢調査と比較し、ここ5年間で東川町以外の市町では人口は減少しています。特に愛別町、上川町及び幌加内町では約10%以上の人口が減少しています。

国立社会保障・人口問題研究所による将来推計人口（令和5年推計）では、全ての市町では今後も減少傾向にあり、2050年には約11万人（約29%）の減少が見込まれています。

産業別人口割合では、行政機関、企業の支店・営業所が集まっている旭川市は第3次産業の割合が80%、空港や大きな商業施設を有する東神楽町と層雲峡という観光地を持つ上川町は70%を越え、第3次産業が基盤産業となっていますが、旭川市以外の全ての町では第1次産業の割合が全道平均に比べて高く、農業が基盤産業となっています。



(3) 都市間バス

旭川に出入りする都市間・高速バス本数（往復）は次のとおりです。

道北・留萌方面	往復	遠紋・北網方面	往復	十勝・釧路方面	往復	札幌方面	往復
旭川～枝幸	2本	札幌・旭川～紋別	4本	旭川～阿寒湖～釧路	2本	旭川～札幌	16本
旭川～名寄	5本	札幌・旭川～遠軽	2本	旭川～三国峠～帯広	1本	紋別～旭川～札幌	1本
旭川～留萌	11本	旭川～層雲峡～北見	4本	旭川～狩勝峠～帯広	3本		

平成30年4月現在

(4) 空港

旭川空港は、昭和41年に開港し、昭和55年6月に第3種から第2種へ港格変更となり、昭和57年7月に定期便がジェット化されました。その後、航空需要の増加による大型航空機での効率的な輸送力確保を目的として、平成9年2月に延長した滑走路2,500m及び増設したエプロン（駐機場）の供用が開始され、平成12年には空港ターミナルビルがグランドオープンしました。

平成30年4月現在の国際航空路線は、旭川～台湾線に1社（タイガーエア台湾）の定期便が就航しています。

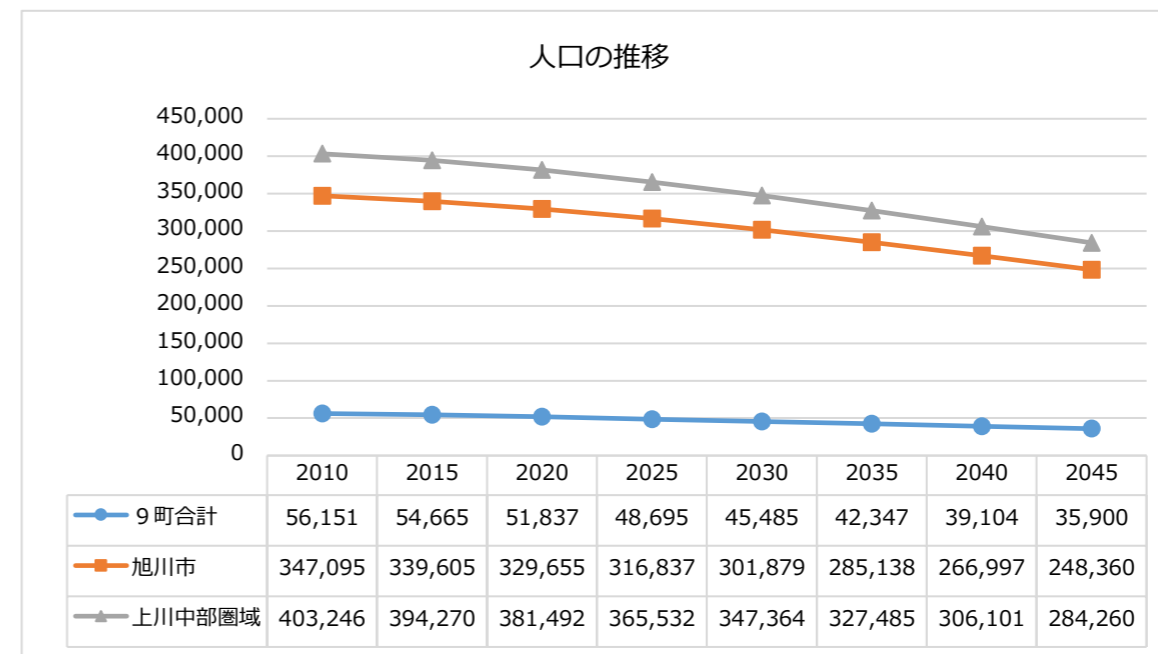
4 人口構造

平成27年（2015年）の国勢調査では、上川中部地域の総人口は394,270人、そのうち86%以上を旭川市が占めています。

平成22年（2010年）の国勢調査と比較し、ここ5年間で東神楽町及び東川町以外の市町では人口は減少しています。特に上川町及び幌加内町では約10%以上の人口が減少しています。

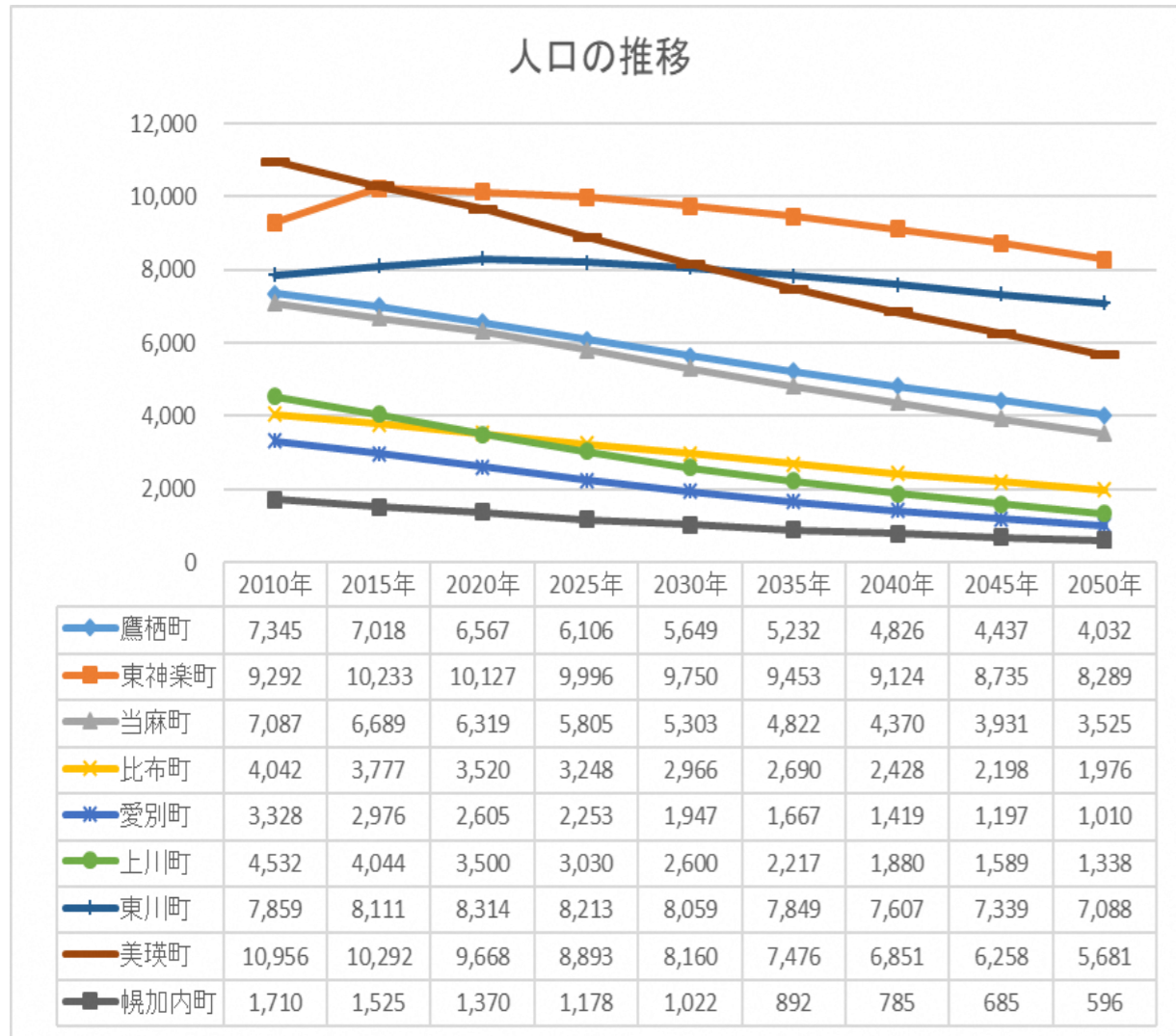
国立社会保障・人口問題研究所による将来推計人口（平成30年3月推計）では、全ての市町では今後も減少傾向にあり、2045年には約10万人（約27%）の減少が見込まれています。

産業別人口割合では、行政機関、企業の支店・営業所が集まっている旭川市と、層雲峡という観光地を持つ上川町は第3次産業の割合が70%を越え、第3次産業が基盤産業となっていますが、旭川市以外の全ての町では第1次産業の割合が全道平均に比べて高く、農業が基盤産業となっています。



○時点修正

人口の推移



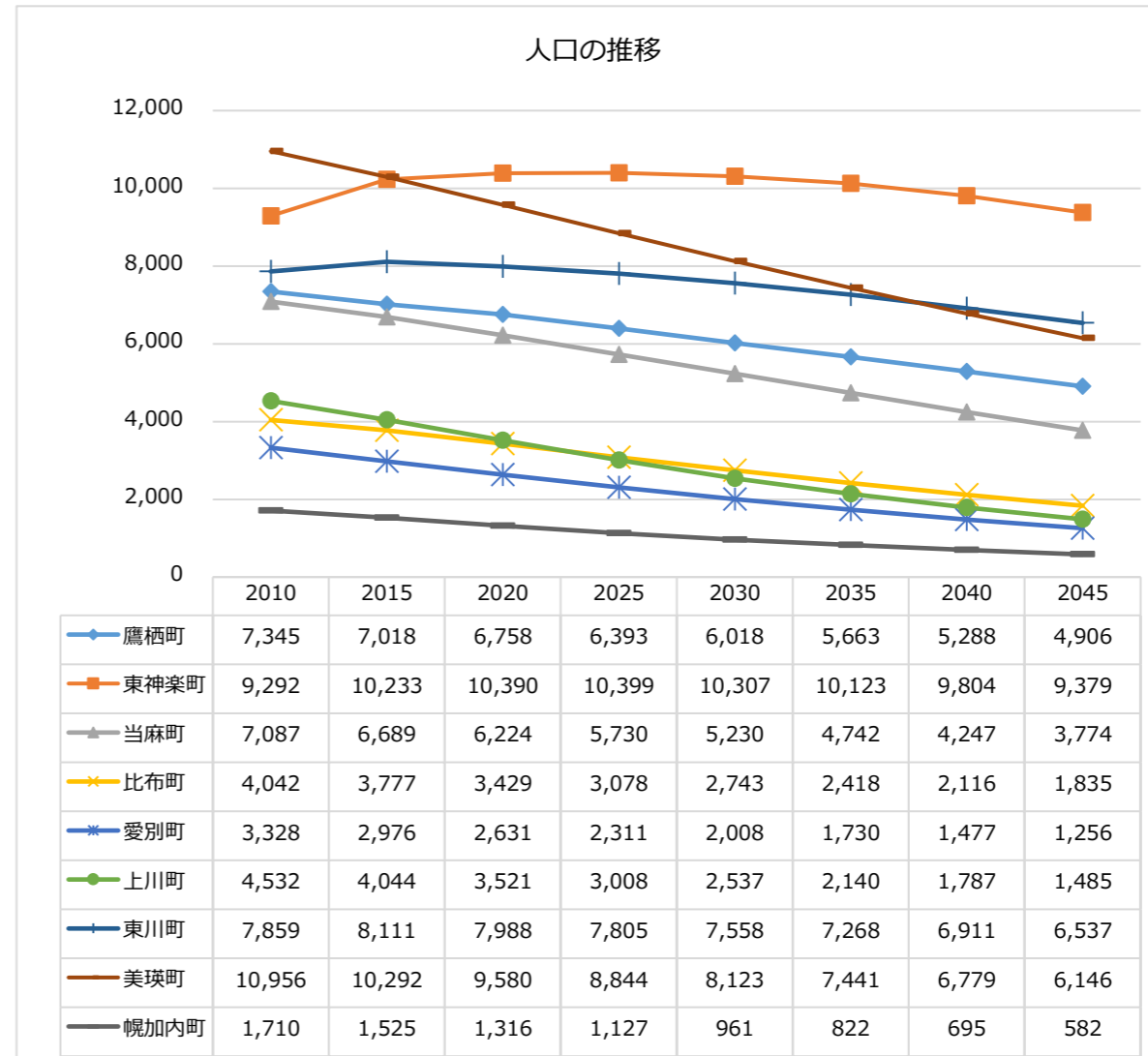
令和2年国勢調査・国立社会保障・人口問題研究所による将来推計人口（令和5年推計）

年齢三区分別構成割合では、平成22年（2010年）の国勢調査時に比べ、**令和2年（2020年）**では生産年齢人口割合（15歳から64歳）が減少し、老年人口割合（65歳以上）は増加しています。

また、老年人口割合は、東神楽町以外は、全道平均より大きく、半数以上の**5町で40%**以上となっています。

将来推計人口において、**引き続き**、年少人口割合（15歳未満）及び生産年齢人口割合は減少傾向**となっていますが、**今後は、**老年人口についても減少に転じると推計されており**、2045年には老年人口割合は約**45%**となると推計されています。

人口の推移

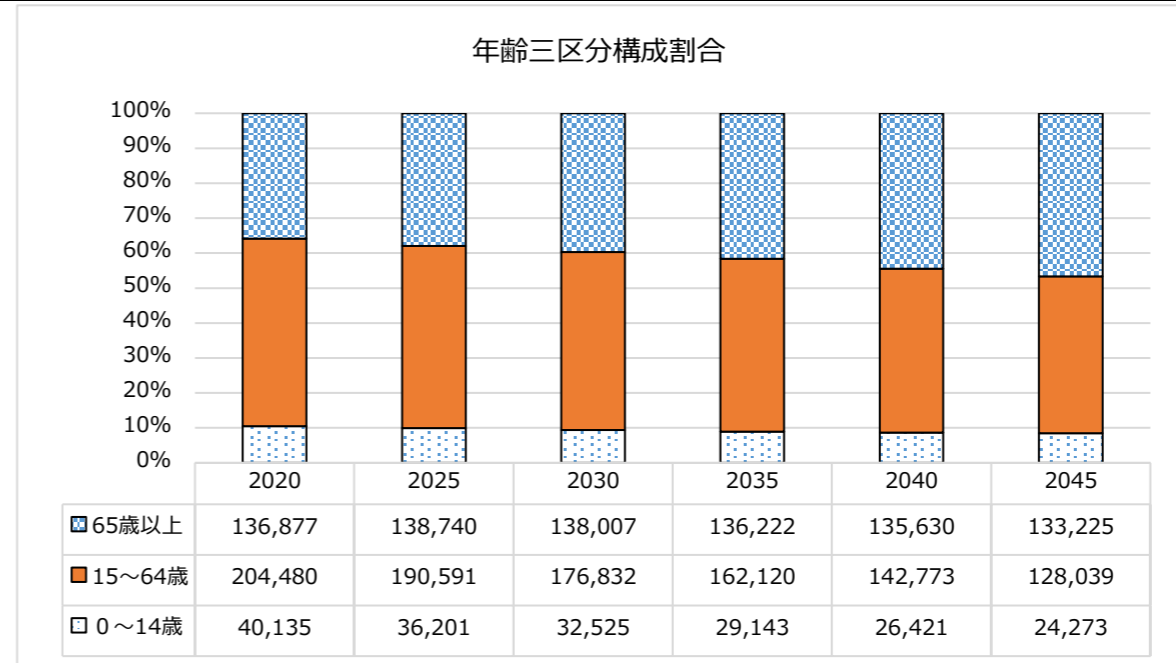
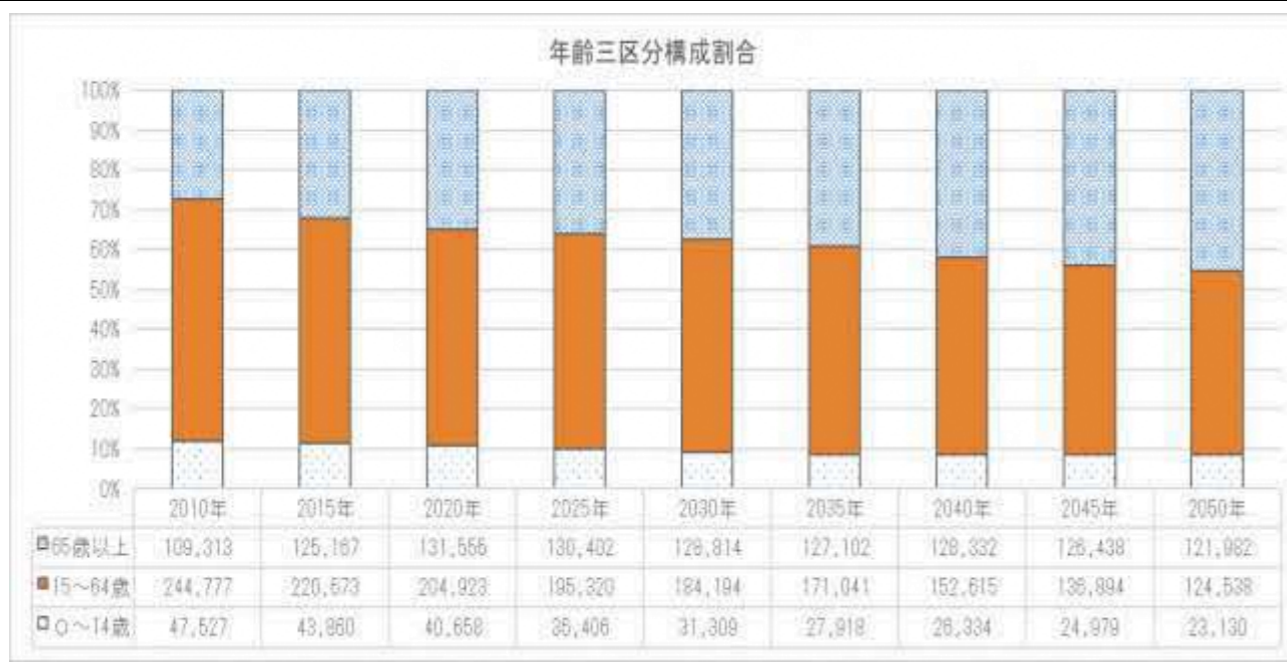


国立社会保障・人口問題研究所による将来推計人口（平成30年3月推計）

年齢三区分別構成割合では、平成22年（2010年）の国勢調査時に比べ、**ここ5年間**では生産年齢人口割合（15歳から64歳）が減少し、老年人口割合（65歳以上）は増加しています。

また、老年人口割合は、東神楽町以外は、全道平均より大きく、半数以上の**町が30%**以上となっています。

将来推計人口において、年少人口割合（15歳未満）及び生産年齢人口割合は減少傾向**にある一方で、**老年人口割合は**増加する傾向にあり**、2045年には老年人口割合は約**47%**となること**が推計されています。**



令和2年国勢調査・国立社会保障・人口問題研究所による将来推計人口（令和5年推計）

※ 年齢「不詳」は含まない

国立社会保障・人口問題研究所による将来推計人口（平成30年3月推計）

5 世帯数

令和2年（2020年）の国勢調査では、上川中部地域の一般世帯数 177,768 世帯となっており、そのうち約 87.5%を旭川市が占めています。また、構成割合で単独世帯数が 38.6%（68,486 世帯）で上川町、幌加内町以外の市町では、ここ 10 年間では増加しており、一方、三世帯世帯は各市町とも減少しています。

高齢者（65歳以上の親族）のいる世帯については、令和2年（2020年）の国勢調査では、旭川市、鷹栖町、東神楽町、東川町、美瑛町で増加しており、旭川市、東神楽町、東川町以外の町で 50%以上となっています。また、高齢者単独世帯数も、各市町ともここ 10 年間では増加しており、一般世帯数の約 16.1%を占めています。

世帯数

市町名	一般世帯数			単独世帯数(再掲)			三世帯世帯(再掲)		
	平成22年	平成27年	令和2年	平成22年	平成27年	令和2年	平成22年	平成27年	令和2年
鷹栖町	2,732	2,717	2,649	491	568	623	185	135	107
東神楽町	3,290	3,657	3,830	482	600	798	193	203	140
当麻町	2,743	2,698	2,756	620	682	910	233	159	84
比布町	1,639	1,586	1,563	396	423	517	123	106	59
愛別町	1,332	1,305	1,185	354	431	434	114	68	48
上川町	2,303	2,102	1,901	1,042	997	978	79	61	42
東川町	2,983	3,148	3,391	710	826	1,037	190	157	115
美瑛町	4,301	4,288	4,205	1,098	1,308	1,370	421	303	220
幌加内町	780	690	663	275	245	279	25	16	7
旭川市	154,393	155,747	155,625	51,783	57,488	61,540	5,225	4,315	3,197
上川中部圏域	176,496	177,938	177,768	57,251	63,568	68,486	6,788	5,523	4,019

令和2年国勢調査

5 世帯数

平成27年の国勢調査では、上川中部地域の世帯数 177,938 世帯となっており、そのうち約 87.5%を旭川市が占めています。また、構成割合で単独世帯数が 35.7%（63,568 世帯）で上川町、幌加内町以外の市町では、ここ 10 年間では増加しており、一方、三世帯世帯は各市町とも減少しています。

高齢者（65歳以上の親族）のいる世帯については、上川町、幌加内町以外の市町では、年々増加しており、平成27年の国勢調査では、旭川市、東神楽町、東川町以外の町で 50%以上となっています。また、高齢者単独世帯数も、各市町ともここ 10 年間では増加しており、一般世帯数の約 14.3%を占めています。

世帯数

市町名	一般世帯数			単独世帯数(再掲)			三世帯世帯(再掲)		
	平成17年	平成22年	平成27年	平成17年	平成22年	平成27年	平成17年	平成22年	平成27年
鷹栖町	2,573	2,732	2,717	410	491	568	258	185	135
東神楽町	3,092	3,290	3,657	391	482	600	258	193	203
当麻町	2,780	2,743	2,698	557	620	682	278	233	159
比布町	1,623	1,639	1,586	311	396	423	174	123	106
愛別町	1,435	1,332	1,305	365	354	431	145	114	68
上川町	2,579	2,303	2,102	1,154	1,042	997	105	79	61
東川町	2,921	2,983	3,148	695	710	826	245	190	157
美瑛町	4,336	4,301	4,288	1,021	1,098	1,308	522	421	303
幌加内町	825	780	690	264	275	245	45	25	16
旭川市	148,081	154,393	155,747	44,249	51,783	57,488	6,855	5,225	4,315
上川中部圏域	170,245	176,496	177,938	49,417	57,251	63,568	8,885	6,788	5,523

平成27年国勢調査

○時点修正

改正案（令和6年度～令和11年度）

現行計画（平成30年度～平成35年度）

見直しの考え方

高齢者の世帯数

市町名	65歳以上の親族のいる世帯（再掲）			単独世帯数（65歳以上の世帯）（再掲）		
	平成22年	平成27年	令和2年	平成22年	平成27年	令和2年
鷹栖町	1,263	1,365	1,408	258	343	376
東神楽町	1,239	1,471	1,649	250	315	434
当麻町	1,544	1,603	1,571	371	432	542
比布町	942	947	907	210	237	299
愛別町	770	783	756	175	236	262
上川町	1,049	1,053	1,046	350	388	462
東川町	1,316	1,506	1,620	295	363	490
美瑛町	2,330	2,341	2,353	531	653	714
幌加内町	404	364	342	275	101	126
旭川市	59,452	67,265	70,171	18,053	22,400	24,821
上川中部圏域	70,309	78,698	81,823	20,768	25,468	28,526

令和2年国勢調査

高齢者の世帯数

市町名	65歳以上の親族のいる世帯（再掲）			単独世帯数（65歳以上の世帯）（再掲）		
	平成17年	平成22年	平成27年	平成17年	平成22年	平成27年
鷹栖町	1,163	1,263	1,365	193	258	343
東神楽町	1,074	1,239	1,471	153	250	315
当麻町	1,507	1,544	1,603	306	371	432
比布町	904	942	947	174	210	237
愛別町	770	770	783	168	175	236
上川町	1,090	1,049	1,053	334	350	388
東川町	1,250	1,316	1,506	252	295	363
美瑛町	2,260	2,330	2,341	443	531	653
幌加内町	393	404	364	98	275	101
旭川市	51,673	59,452	67,265	13,686	18,053	22,400
上川中部圏域	62,084	70,309	78,698	15,807	20,768	25,468

○時点修正

6 人口動態

(1) 出生数

令和2年における上川中部圏域の出生数は2,142人で、年々減少しており、30年前の平成2年の約57%となっています。

【上川中部圏域及び全道の出生数の推移】

	平成2年	平成7年	平成12年	平成17年	平成22年	平成27年	令和2年
上川中部	3,764	3,499	3,281	3,078	2,903	2,651	2,142
全道	54,428	49,950	46,780	41,420	40,158	36,695	29,523

(厚生労働省 人口動態統計)

(2) 死亡数

死亡数は、年々増加傾向にあり、令和2年では5,319人となっていますが、周産期死亡数、乳児死亡数は減少傾向にあります。

本圏域の死因順位は、第1位が悪性新生物28.9%、第2位が心疾患16.6%、第3位が脳血管疾患7.5%、第4位が肺炎4.4%となっています。

【上川中部圏域及び全道の死亡数の推移】

	平成2年	平成7年	平成12年	平成17年	平成22年	平成27年	令和2年
上川中部圏域	2,671	2,942	3,155	3,739	4,276	4,712	5,319
乳児（再掲）	12	13	10	3	3	3	3
周産期（再掲）	19	34	23	16	11	8	3
全道	36,720	40,678	43,407	49,982	55,404	60,667	65,078

(厚生労働省 人口動態統計)

6 人口動態

(1) 出生数

平成27年における上川中部圏域の出生数は2,651人で、年々減少しており、25年前の平成2年の約70%となっています。

【上川中部圏域及び全道の出生数の推移】

	平成2年	平成7年	平成12年	平成17年	平成22年	平成27年
上川中部	3,764	3,499	3,281	3,078	2,903	2,651
全道	54,428	49,950	46,780	41,420	40,158	36,695

(厚生労働省 人口動態統計)

(2) 死亡数

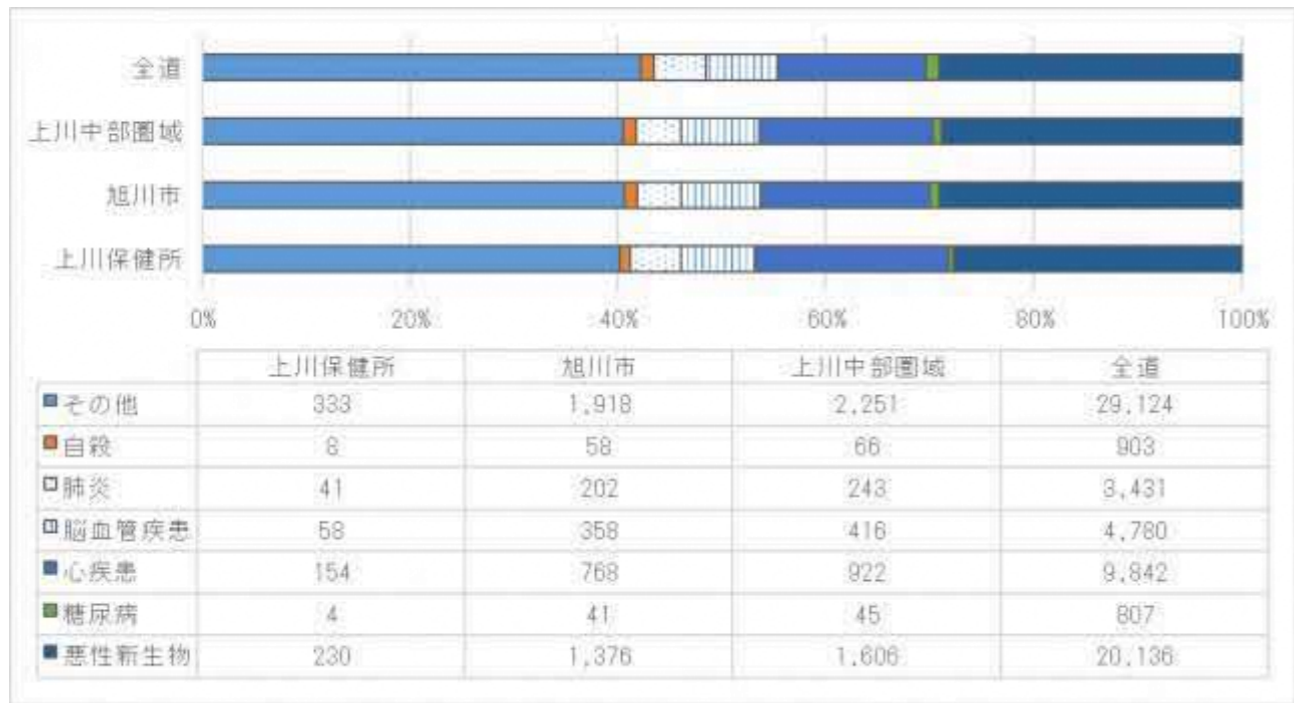
死亡数は、年々増加傾向にあり、平成27年では4,712人となっていますが、周産期死亡数、乳児死亡数は減少傾向にあります。

本圏域の死因順位は、第1位が悪性新生物30.4%、第2位が心疾患16.6%、第3位が肺炎9.2%、第4位が脳血管疾患8.2%となっており、上位4疾患で全死亡数の約2/3となっています。

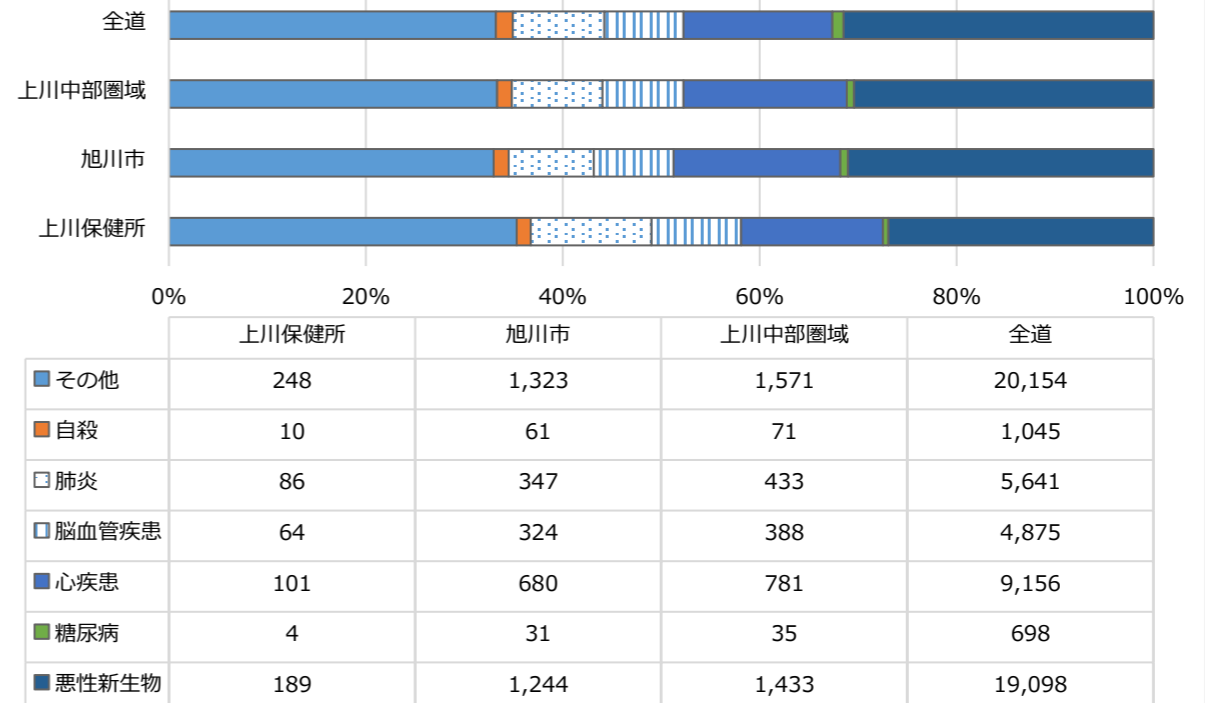
【上川中部圏域及び全道の死亡数の推移】

	平成2年	平成7年	平成12年	平成17年	平成22年	平成27年
上川中部圏域	2,671	2,942	3,155	3,739	4,276	4,712
乳児（再掲）	12	13	10	3	3	3
周産期（再掲）	19	34	23	16	11	8
全道	36,720	40,678	43,407	49,982	55,404	60,667

(厚生労働省 人口動態統計)



令和3年度地域保健情報年報



道北地域保健情報年報平成28年度版（平成27年度実績）

○時点修正

(3) 平均寿命

平均寿命は、北海道では男性が 80.9 歳、女性は 87.1 歳となっており、上川中部圏域の平均では、男性が 81.1 歳、女性は 87.3 歳となっています。

	鷹栖町	東神楽町	当麻町	比布町	愛別町	上川町	東川町	美瑛町	幌加内町	旭川市	上川中部平均	全道平均	全国平均
男	81.1	80.9	81.5	80.7	81.0	81.6	81.2	81.7	80.8	80.8	81.1	80.9	81.5
女	87.2	87.4	87.4	87.2	87.3	87.4	87.3	87.7	87.3	86.9	87.3	87.1	87.6

令和2年市区町村別生命表

(3) 平均寿命

平均寿命は、北海道では男性が 80.3 歳、女性は 86.8 歳となっており、上川中部圏域の平均では、男性が 80.5 歳、女性は 87.0 歳となっています。

【平成27年度町村別平均寿命】

	鷹栖町	東神楽町	当麻町	比布町	愛別町	上川町	東川町	美瑛町	幌加内町	旭川市	上川中部平均	全道平均	全国平均
男	80.5	81.4	80.2	80.4	80.2	80.3	81.2	80.6	80.5	80.4	80.5	80.3	80.8
女	87.2	87.5	86.6	87.2	86.8	86.9	87.2	87.0	86.9	87.1	87.0	86.8	87.0

改正案（令和6年度～令和11年度）		現行計画（平成30年度～平成35年度）					見直しの考え方																																																																																																																																																																																																																																															
7 患者の受療動向等 受療動向からは、ほぼ圏域内で自給しています。 各町とも、患者の多くは旭川市の医療機関を利用しています。		7 患者の受療動向等 受療動向からは、ほぼ圏域内で自給しています。 各町とも、患者の多くは旭川市の医療機関を利用しています。					○時点修正																																																																																																																																																																																																																																															
受療動向 (%) <table border="1"> <thead> <tr> <th></th> <th></th> <th>地元の医療機関</th> <th>旭川市内の医療機関</th> <th>その他地域の医療機関</th> </tr> </thead> <tbody> <tr><td>旭川市</td><td>入院</td><td>97.8</td><td>-</td><td>2.2</td></tr> <tr><td></td><td>外来</td><td>98.2</td><td>-</td><td>1.8</td></tr> <tr><td>鷹栖町</td><td>入院</td><td>-</td><td>95.7</td><td>-</td></tr> <tr><td></td><td>外来</td><td>31.6</td><td>67.2</td><td>4.3</td></tr> <tr><td>東神楽町</td><td>入院</td><td>2.3</td><td>95.0</td><td>2.7</td></tr> <tr><td></td><td>外来</td><td>33.6</td><td>63.7</td><td>2.7</td></tr> <tr><td>当麻町</td><td>入院</td><td>-</td><td>95.8</td><td>4.2</td></tr> <tr><td></td><td>外来</td><td>28.3</td><td>69.9</td><td>1.8</td></tr> <tr><td>比布町</td><td>入院</td><td>5.9</td><td>92.2</td><td>1.9</td></tr> <tr><td></td><td>外来</td><td>16.6</td><td>81.9</td><td>1.5</td></tr> <tr><td>愛別町</td><td>入院</td><td>-</td><td>98.4</td><td>1.6</td></tr> <tr><td></td><td>外来</td><td>32.7</td><td>63.4</td><td>3.9</td></tr> <tr><td>上川町</td><td>入院</td><td>7.2</td><td>89.1</td><td>3.7</td></tr> <tr><td></td><td>外来</td><td>46.3</td><td>51.0</td><td>2.7</td></tr> <tr><td>東川町</td><td>入院</td><td>2.5</td><td>94.6</td><td>2.9</td></tr> <tr><td></td><td>外来</td><td>28.7</td><td>68.3</td><td>3.0</td></tr> <tr><td>美瑛町</td><td>入院</td><td>11.7</td><td>83.5</td><td>4.8</td></tr> <tr><td></td><td>外来</td><td>41.7</td><td>54.2</td><td>4.1</td></tr> <tr><td>幌加内町</td><td>入院</td><td>-</td><td>72.4</td><td>27.6</td></tr> <tr><td></td><td>外来</td><td>51.1</td><td>33.1</td><td>14.9</td></tr> <tr> <th></th> <th></th> <th>圏域内自給率</th> <th>札幌市内の医療機関</th> <th>その他地域の医療機関</th> </tr> <tr><td>上川中部圏域</td><td>入院</td><td>97.9</td><td>1.3</td><td>0.8</td></tr> <tr><td></td><td>外来</td><td>98.4</td><td>0.4</td><td>1.3</td></tr> </tbody> </table>				地元の医療機関	旭川市内の医療機関	その他地域の医療機関		旭川市	入院	97.8	-	2.2		外来	98.2	-	1.8	鷹栖町	入院	-	95.7	-		外来	31.6	67.2	4.3	東神楽町	入院	2.3	95.0	2.7		外来	33.6	63.7	2.7	当麻町	入院	-	95.8	4.2		外来	28.3	69.9	1.8	比布町	入院	5.9	92.2	1.9		外来	16.6	81.9	1.5	愛別町	入院	-	98.4	1.6		外来	32.7	63.4	3.9	上川町	入院	7.2	89.1	3.7		外来	46.3	51.0	2.7	東川町	入院	2.5	94.6	2.9		外来	28.7	68.3	3.0	美瑛町	入院	11.7	83.5	4.8		外来	41.7	54.2	4.1	幌加内町	入院	-	72.4	27.6		外来	51.1	33.1	14.9			圏域内自給率	札幌市内の医療機関	その他地域の医療機関	上川中部圏域	入院	97.9	1.3	0.8		外来	98.4	0.4	1.3	受療動向 (%) <table border="1"> <thead> <tr> <th></th> <th></th> <th>地元の医療機関</th> <th>旭川市内の医療機関</th> <th>その他地域の医療機関</th> </tr> </thead> <tbody> <tr><td>旭川市</td><td>入院</td><td>97.8</td><td>-</td><td>2.2</td></tr> <tr><td></td><td>外来</td><td>99.1</td><td>-</td><td>0.9</td></tr> <tr><td>鷹栖町</td><td>入院</td><td>-</td><td>100.0</td><td>-</td></tr> <tr><td></td><td>外来</td><td>35.5</td><td>64.0</td><td>0.5</td></tr> <tr><td>東神楽町</td><td>入院</td><td>5.7</td><td>94.3</td><td>-</td></tr> <tr><td></td><td>外来</td><td>43.1</td><td>56.5</td><td>0.4</td></tr> <tr><td>当麻町</td><td>入院</td><td>-</td><td>96.4</td><td>3.6</td></tr> <tr><td></td><td>外来</td><td>32.6</td><td>65.9</td><td>1.5</td></tr> <tr><td>比布町</td><td>入院</td><td>19.9</td><td>80.1</td><td>-</td></tr> <tr><td></td><td>外来</td><td>20.5</td><td>79.2</td><td>0.3</td></tr> <tr><td>愛別町</td><td>入院</td><td>10.3</td><td>87.4</td><td>2.3</td></tr> <tr><td></td><td>外来</td><td>40.4</td><td>56.5</td><td>3.1</td></tr> <tr><td>上川町</td><td>入院</td><td>27.2</td><td>71.3</td><td>1.5</td></tr> <tr><td></td><td>外来</td><td>50.1</td><td>48.2</td><td>1.7</td></tr> <tr><td>東川町</td><td>入院</td><td>7.8</td><td>92.2</td><td>-</td></tr> <tr><td></td><td>外来</td><td>32.1</td><td>66.3</td><td>1.6</td></tr> <tr><td>美瑛町</td><td>入院</td><td>37.6</td><td>61.6</td><td>0.8</td></tr> <tr><td></td><td>外来</td><td>57.4</td><td>41.4</td><td>1.2</td></tr> <tr><td>幌加内町</td><td>入院</td><td>-</td><td>-</td><td>-</td></tr> <tr><td></td><td>外来</td><td>-</td><td>-</td><td>-</td></tr> <tr> <th></th> <th></th> <th>圏域内自給率</th> <th>札幌市内の医療機関</th> <th>その他地域の医療機関</th> </tr> <tr><td>上川中部圏域</td><td>入院</td><td>97.8</td><td>1.3</td><td>0.9</td></tr> <tr><td></td><td>外来</td><td>99.2</td><td>0.4</td><td>0.4</td></tr> </tbody> </table>							地元の医療機関	旭川市内の医療機関	その他地域の医療機関	旭川市	入院	97.8	-	2.2		外来	99.1	-	0.9	鷹栖町	入院	-	100.0	-		外来	35.5	64.0	0.5	東神楽町	入院	5.7	94.3	-		外来	43.1	56.5	0.4	当麻町	入院	-	96.4	3.6		外来	32.6	65.9	1.5	比布町	入院	19.9	80.1	-		外来	20.5	79.2	0.3	愛別町	入院	10.3	87.4	2.3		外来	40.4	56.5	3.1	上川町	入院	27.2	71.3	1.5		外来	50.1	48.2	1.7	東川町	入院	7.8	92.2	-		外来	32.1	66.3	1.6	美瑛町	入院	37.6	61.6	0.8		外来	57.4	41.4	1.2	幌加内町	入院	-	-	-		外来	-	-	-			圏域内自給率	札幌市内の医療機関	その他地域の医療機関	上川中部圏域	入院	97.8	1.3	0.9		外来	99.2	0.4
		地元の医療機関	旭川市内の医療機関	その他地域の医療機関																																																																																																																																																																																																																																																		
旭川市	入院	97.8	-	2.2																																																																																																																																																																																																																																																		
	外来	98.2	-	1.8																																																																																																																																																																																																																																																		
鷹栖町	入院	-	95.7	-																																																																																																																																																																																																																																																		
	外来	31.6	67.2	4.3																																																																																																																																																																																																																																																		
東神楽町	入院	2.3	95.0	2.7																																																																																																																																																																																																																																																		
	外来	33.6	63.7	2.7																																																																																																																																																																																																																																																		
当麻町	入院	-	95.8	4.2																																																																																																																																																																																																																																																		
	外来	28.3	69.9	1.8																																																																																																																																																																																																																																																		
比布町	入院	5.9	92.2	1.9																																																																																																																																																																																																																																																		
	外来	16.6	81.9	1.5																																																																																																																																																																																																																																																		
愛別町	入院	-	98.4	1.6																																																																																																																																																																																																																																																		
	外来	32.7	63.4	3.9																																																																																																																																																																																																																																																		
上川町	入院	7.2	89.1	3.7																																																																																																																																																																																																																																																		
	外来	46.3	51.0	2.7																																																																																																																																																																																																																																																		
東川町	入院	2.5	94.6	2.9																																																																																																																																																																																																																																																		
	外来	28.7	68.3	3.0																																																																																																																																																																																																																																																		
美瑛町	入院	11.7	83.5	4.8																																																																																																																																																																																																																																																		
	外来	41.7	54.2	4.1																																																																																																																																																																																																																																																		
幌加内町	入院	-	72.4	27.6																																																																																																																																																																																																																																																		
	外来	51.1	33.1	14.9																																																																																																																																																																																																																																																		
		圏域内自給率	札幌市内の医療機関	その他地域の医療機関																																																																																																																																																																																																																																																		
上川中部圏域	入院	97.9	1.3	0.8																																																																																																																																																																																																																																																		
	外来	98.4	0.4	1.3																																																																																																																																																																																																																																																		
		地元の医療機関	旭川市内の医療機関	その他地域の医療機関																																																																																																																																																																																																																																																		
旭川市	入院	97.8	-	2.2																																																																																																																																																																																																																																																		
	外来	99.1	-	0.9																																																																																																																																																																																																																																																		
鷹栖町	入院	-	100.0	-																																																																																																																																																																																																																																																		
	外来	35.5	64.0	0.5																																																																																																																																																																																																																																																		
東神楽町	入院	5.7	94.3	-																																																																																																																																																																																																																																																		
	外来	43.1	56.5	0.4																																																																																																																																																																																																																																																		
当麻町	入院	-	96.4	3.6																																																																																																																																																																																																																																																		
	外来	32.6	65.9	1.5																																																																																																																																																																																																																																																		
比布町	入院	19.9	80.1	-																																																																																																																																																																																																																																																		
	外来	20.5	79.2	0.3																																																																																																																																																																																																																																																		
愛別町	入院	10.3	87.4	2.3																																																																																																																																																																																																																																																		
	外来	40.4	56.5	3.1																																																																																																																																																																																																																																																		
上川町	入院	27.2	71.3	1.5																																																																																																																																																																																																																																																		
	外来	50.1	48.2	1.7																																																																																																																																																																																																																																																		
東川町	入院	7.8	92.2	-																																																																																																																																																																																																																																																		
	外来	32.1	66.3	1.6																																																																																																																																																																																																																																																		
美瑛町	入院	37.6	61.6	0.8																																																																																																																																																																																																																																																		
	外来	57.4	41.4	1.2																																																																																																																																																																																																																																																		
幌加内町	入院	-	-	-																																																																																																																																																																																																																																																		
	外来	-	-	-																																																																																																																																																																																																																																																		
		圏域内自給率	札幌市内の医療機関	その他地域の医療機関																																																																																																																																																																																																																																																		
上川中部圏域	入院	97.8	1.3	0.9																																																																																																																																																																																																																																																		
	外来	99.2	0.4	0.4																																																																																																																																																																																																																																																		
(令和4年4月～令和5年3月国民健康保険、退職国保、後期高齢者医療制度レセプトデータ)		(平成27年4月～平成28年3月電子レセプトデータ)																																																																																																																																																																																																																																																				
		* 幌加内町については、人口が2千人未満であり、個人が特定される可能性があるため、データを掲載していない。																																																																																																																																																																																																																																																				

改正案（令和6年度～令和11年度）	現行計画（平成30年度～平成35年度）	見直しの考え方																																																																																																																																																																																																																																										
<p>8 医療施設 (1) 病院 病院数は、平成16年の46施設から年々減少しており、<u>令和2年</u>10月1日現在 <u>41</u>施設となっています。 上川中部圏域病院数の約 <u>95%</u>が旭川市です。</p> <p>病院の推移 各年10月1日現在</p> <table border="1" data-bbox="201 420 1299 919"> <thead> <tr> <th>市町名</th> <th>平成16年</th> <th>平成18年</th> <th>平成20年</th> <th>平成22年</th> <th>平成24年</th> <th>平成26年</th> <th>平成28年</th> <th>平成30年</th> <th>令和2年</th> </tr> </thead> <tbody> <tr><td>鷹栖町</td><td>-</td><td>-</td><td>-</td><td>-</td><td>-</td><td>-</td><td>-</td><td>-</td><td>-</td></tr> <tr><td>東神楽町</td><td>1</td><td>1</td><td>1</td><td>1</td><td>1</td><td>1</td><td>1</td><td>1</td><td>1</td></tr> <tr><td>当麻町</td><td>-</td><td>-</td><td>-</td><td>-</td><td>-</td><td>-</td><td>-</td><td>-</td><td>-</td></tr> <tr><td>比布町</td><td>-</td><td>-</td><td>-</td><td>-</td><td>-</td><td>-</td><td>-</td><td>-</td><td>-</td></tr> <tr><td>愛別町</td><td>-</td><td>-</td><td>-</td><td>-</td><td>-</td><td>-</td><td>-</td><td>-</td><td>-</td></tr> <tr><td>上川町</td><td>1</td><td>1</td><td>1</td><td>-</td><td>-</td><td>-</td><td>-</td><td>-</td><td>-</td></tr> <tr><td>東川町</td><td>-</td><td>-</td><td>-</td><td>-</td><td>-</td><td>-</td><td>-</td><td>-</td><td>-</td></tr> <tr><td>美瑛町</td><td>1</td><td>1</td><td>1</td><td>1</td><td>1</td><td>1</td><td>1</td><td>1</td><td>1</td></tr> <tr><td>幌加内町</td><td>1</td><td>1</td><td>1</td><td>1</td><td>1</td><td>1</td><td>-</td><td>-</td><td>-</td></tr> <tr><td>旭川市</td><td>42</td><td>42</td><td>42</td><td>41</td><td>41</td><td>40</td><td>39</td><td>39</td><td>39</td></tr> <tr><td>上川中部圏域</td><td>46</td><td>46</td><td>46</td><td>44</td><td>44</td><td>43</td><td>41</td><td>41</td><td>41</td></tr> <tr><td>全道</td><td>627</td><td>613</td><td>594</td><td>584</td><td>574</td><td>569</td><td>564</td><td>557</td><td>547</td></tr> </tbody> </table> <p style="text-align:right">地域保健情報年報</p>	市町名	平成16年	平成18年	平成20年	平成22年	平成24年	平成26年	平成28年	平成30年	令和2年	鷹栖町	-	-	-	-	-	-	-	-	-	東神楽町	1	1	1	1	1	1	1	1	1	当麻町	-	-	-	-	-	-	-	-	-	比布町	-	-	-	-	-	-	-	-	-	愛別町	-	-	-	-	-	-	-	-	-	上川町	1	1	1	-	-	-	-	-	-	東川町	-	-	-	-	-	-	-	-	-	美瑛町	1	1	1	1	1	1	1	1	1	幌加内町	1	1	1	1	1	1	-	-	-	旭川市	42	42	42	41	41	40	39	39	39	上川中部圏域	46	46	46	44	44	43	41	41	41	全道	627	613	594	584	574	569	564	557	547	<p>8 医療施設 (1) 病院 病院数は、平成16年の46施設から年々減少しており、<u>平成28年</u>10月1日現在 <u>42</u>施設となっています。 上川中部圏域病院数の約 <u>93%</u>が旭川市です。</p> <p>病院の推移 各年10月1日現在</p> <table border="1" data-bbox="1448 420 2457 919"> <thead> <tr> <th>市町名</th> <th>平成16年</th> <th>平成18年</th> <th>平成20年</th> <th>平成22年</th> <th>平成24年</th> <th>平成26年</th> <th>平成28年</th> </tr> </thead> <tbody> <tr><td>鷹栖町</td><td>-</td><td>-</td><td>-</td><td>-</td><td>-</td><td>-</td><td>-</td></tr> <tr><td>東神楽町</td><td>1</td><td>1</td><td>1</td><td>1</td><td>1</td><td>1</td><td>1</td></tr> <tr><td>当麻町</td><td>-</td><td>-</td><td>-</td><td>-</td><td>-</td><td>-</td><td>-</td></tr> <tr><td>比布町</td><td>-</td><td>-</td><td>-</td><td>-</td><td>-</td><td>-</td><td>-</td></tr> <tr><td>愛別町</td><td>-</td><td>-</td><td>-</td><td>-</td><td>-</td><td>-</td><td>-</td></tr> <tr><td>上川町</td><td>1</td><td>1</td><td>1</td><td>-</td><td>-</td><td>-</td><td>-</td></tr> <tr><td>東川町</td><td>-</td><td>-</td><td>-</td><td>-</td><td>-</td><td>-</td><td>-</td></tr> <tr><td>美瑛町</td><td>1</td><td>1</td><td>1</td><td>1</td><td>1</td><td>1</td><td>1</td></tr> <tr><td>幌加内町</td><td>1</td><td>1</td><td>1</td><td>1</td><td>1</td><td>1</td><td>1</td></tr> <tr><td>旭川市</td><td>42</td><td>42</td><td>42</td><td>41</td><td>41</td><td>40</td><td>39</td></tr> <tr><td>上川中部圏域</td><td>46</td><td>46</td><td>46</td><td>44</td><td>44</td><td>43</td><td>42</td></tr> <tr><td>全道</td><td>627</td><td>613</td><td>594</td><td>584</td><td>574</td><td>569</td><td>564</td></tr> </tbody> </table> <p style="text-align:right">道北地域保健情報年報及び空知地域保健情報年報</p>	市町名	平成16年	平成18年	平成20年	平成22年	平成24年	平成26年	平成28年	鷹栖町	-	-	-	-	-	-	-	東神楽町	1	1	1	1	1	1	1	当麻町	-	-	-	-	-	-	-	比布町	-	-	-	-	-	-	-	愛別町	-	-	-	-	-	-	-	上川町	1	1	1	-	-	-	-	東川町	-	-	-	-	-	-	-	美瑛町	1	1	1	1	1	1	1	幌加内町	1	1	1	1	1	1	1	旭川市	42	42	42	41	41	40	39	上川中部圏域	46	46	46	44	44	43	42	全道	627	613	594	584	574	569	564	○時点修正
市町名	平成16年	平成18年	平成20年	平成22年	平成24年	平成26年	平成28年	平成30年	令和2年																																																																																																																																																																																																																																			
鷹栖町	-	-	-	-	-	-	-	-	-																																																																																																																																																																																																																																			
東神楽町	1	1	1	1	1	1	1	1	1																																																																																																																																																																																																																																			
当麻町	-	-	-	-	-	-	-	-	-																																																																																																																																																																																																																																			
比布町	-	-	-	-	-	-	-	-	-																																																																																																																																																																																																																																			
愛別町	-	-	-	-	-	-	-	-	-																																																																																																																																																																																																																																			
上川町	1	1	1	-	-	-	-	-	-																																																																																																																																																																																																																																			
東川町	-	-	-	-	-	-	-	-	-																																																																																																																																																																																																																																			
美瑛町	1	1	1	1	1	1	1	1	1																																																																																																																																																																																																																																			
幌加内町	1	1	1	1	1	1	-	-	-																																																																																																																																																																																																																																			
旭川市	42	42	42	41	41	40	39	39	39																																																																																																																																																																																																																																			
上川中部圏域	46	46	46	44	44	43	41	41	41																																																																																																																																																																																																																																			
全道	627	613	594	584	574	569	564	557	547																																																																																																																																																																																																																																			
市町名	平成16年	平成18年	平成20年	平成22年	平成24年	平成26年	平成28年																																																																																																																																																																																																																																					
鷹栖町	-	-	-	-	-	-	-																																																																																																																																																																																																																																					
東神楽町	1	1	1	1	1	1	1																																																																																																																																																																																																																																					
当麻町	-	-	-	-	-	-	-																																																																																																																																																																																																																																					
比布町	-	-	-	-	-	-	-																																																																																																																																																																																																																																					
愛別町	-	-	-	-	-	-	-																																																																																																																																																																																																																																					
上川町	1	1	1	-	-	-	-																																																																																																																																																																																																																																					
東川町	-	-	-	-	-	-	-																																																																																																																																																																																																																																					
美瑛町	1	1	1	1	1	1	1																																																																																																																																																																																																																																					
幌加内町	1	1	1	1	1	1	1																																																																																																																																																																																																																																					
旭川市	42	42	42	41	41	40	39																																																																																																																																																																																																																																					
上川中部圏域	46	46	46	44	44	43	42																																																																																																																																																																																																																																					
全道	627	613	594	584	574	569	564																																																																																																																																																																																																																																					
<p>(2) 一般診療所 診療所数も、平成16年の291施設から年々減少しており、<u>令和2年</u>10月1日現在 <u>258</u>施設となっています。 上川中部圏域の約89%が旭川市です。</p> <p>一般診療所の推移 各年10月1日現在</p> <table border="1" data-bbox="201 1176 1299 1675"> <thead> <tr> <th>市町名</th> <th>平成16年</th> <th>平成18年</th> <th>平成20年</th> <th>平成22年</th> <th>平成24年</th> <th>平成26年</th> <th>平成28年</th> <th>平成30年</th> <th>令和2年</th> </tr> </thead> <tbody> <tr><td>鷹栖町</td><td>3</td><td>3</td><td>3</td><td>3</td><td>3</td><td>3</td><td>2</td><td>2</td><td>2</td></tr> <tr><td>東神楽町</td><td>4</td><td>5</td><td>5</td><td>4</td><td>3</td><td>3</td><td>3</td><td>3</td><td>3</td></tr> <tr><td>当麻町</td><td>5</td><td>5</td><td>5</td><td>4</td><td>4</td><td>4</td><td>4</td><td>4</td><td>4</td></tr> <tr><td>比布町</td><td>3</td><td>3</td><td>3</td><td>4</td><td>3</td><td>3</td><td>3</td><td>4</td><td>4</td></tr> <tr><td>愛別町</td><td>2</td><td>2</td><td>2</td><td>2</td><td>2</td><td>2</td><td>2</td><td>2</td><td>2</td></tr> <tr><td>上川町</td><td>3</td><td>3</td><td>2</td><td>3</td><td>3</td><td>3</td><td>3</td><td>3</td><td>3</td></tr> <tr><td>東川町</td><td>3</td><td>3</td><td>3</td><td>3</td><td>3</td><td>3</td><td>3</td><td>3</td><td>3</td></tr> <tr><td>美瑛町</td><td>3</td><td>3</td><td>3</td><td>3</td><td>3</td><td>3</td><td>3</td><td>3</td><td>3</td></tr> <tr><td>幌加内町</td><td>4</td><td>4</td><td>4</td><td>4</td><td>4</td><td>4</td><td>6</td><td>6</td><td>5</td></tr> <tr><td>旭川市</td><td>261</td><td>256</td><td>259</td><td>252</td><td>252</td><td>245</td><td>244</td><td>243</td><td>229</td></tr> <tr><td>上川中部圏域</td><td>291</td><td>287</td><td>289</td><td>282</td><td>280</td><td>273</td><td>273</td><td>273</td><td>258</td></tr> <tr><td>全道</td><td>3,364</td><td>3,366</td><td>3,375</td><td>3,388</td><td>3,386</td><td>3,377</td><td>3,454</td><td>3,491</td><td>3,351</td></tr> </tbody> </table> <p style="text-align:right">地域保健情報年報</p>	市町名	平成16年	平成18年	平成20年	平成22年	平成24年	平成26年	平成28年	平成30年	令和2年	鷹栖町	3	3	3	3	3	3	2	2	2	東神楽町	4	5	5	4	3	3	3	3	3	当麻町	5	5	5	4	4	4	4	4	4	比布町	3	3	3	4	3	3	3	4	4	愛別町	2	2	2	2	2	2	2	2	2	上川町	3	3	2	3	3	3	3	3	3	東川町	3	3	3	3	3	3	3	3	3	美瑛町	3	3	3	3	3	3	3	3	3	幌加内町	4	4	4	4	4	4	6	6	5	旭川市	261	256	259	252	252	245	244	243	229	上川中部圏域	291	287	289	282	280	273	273	273	258	全道	3,364	3,366	3,375	3,388	3,386	3,377	3,454	3,491	3,351	<p>(2) 一般診療所 診療所数も、平成16年の291施設から年々減少しており、<u>平成28年</u>10月1日現在 <u>273</u>施設となっています。 上川中部圏域の約89%が旭川市です。</p> <p>一般診療所の推移 各年10月1日現在</p> <table border="1" data-bbox="1448 1176 2457 1675"> <thead> <tr> <th>市町名</th> <th>平成16年</th> <th>平成18年</th> <th>平成20年</th> <th>平成22年</th> <th>平成24年</th> <th>平成26年</th> <th>平成28年</th> </tr> </thead> <tbody> <tr><td>鷹栖町</td><td>3</td><td>3</td><td>3</td><td>3</td><td>3</td><td>3</td><td>2</td></tr> <tr><td>東神楽町</td><td>4</td><td>5</td><td>5</td><td>4</td><td>3</td><td>3</td><td>3</td></tr> <tr><td>当麻町</td><td>5</td><td>5</td><td>5</td><td>4</td><td>4</td><td>4</td><td>4</td></tr> <tr><td>比布町</td><td>3</td><td>3</td><td>3</td><td>4</td><td>3</td><td>3</td><td>3</td></tr> <tr><td>愛別町</td><td>2</td><td>2</td><td>2</td><td>2</td><td>2</td><td>2</td><td>2</td></tr> <tr><td>上川町</td><td>3</td><td>3</td><td>2</td><td>3</td><td>3</td><td>3</td><td>3</td></tr> <tr><td>東川町</td><td>3</td><td>3</td><td>3</td><td>3</td><td>3</td><td>3</td><td>3</td></tr> <tr><td>美瑛町</td><td>3</td><td>3</td><td>3</td><td>3</td><td>3</td><td>3</td><td>3</td></tr> <tr><td>幌加内町</td><td>4</td><td>4</td><td>4</td><td>4</td><td>4</td><td>4</td><td>6</td></tr> <tr><td>旭川市</td><td>261</td><td>256</td><td>259</td><td>252</td><td>252</td><td>245</td><td>244</td></tr> <tr><td>上川中部圏域</td><td>291</td><td>287</td><td>289</td><td>282</td><td>280</td><td>273</td><td>273</td></tr> <tr><td>全道</td><td>3,364</td><td>3,366</td><td>3,375</td><td>3,388</td><td>3,386</td><td>3,377</td><td>3,454</td></tr> </tbody> </table> <p style="text-align:right">道北地域保健情報年報及び空知地域保健情報年報</p>	市町名	平成16年	平成18年	平成20年	平成22年	平成24年	平成26年	平成28年	鷹栖町	3	3	3	3	3	3	2	東神楽町	4	5	5	4	3	3	3	当麻町	5	5	5	4	4	4	4	比布町	3	3	3	4	3	3	3	愛別町	2	2	2	2	2	2	2	上川町	3	3	2	3	3	3	3	東川町	3	3	3	3	3	3	3	美瑛町	3	3	3	3	3	3	3	幌加内町	4	4	4	4	4	4	6	旭川市	261	256	259	252	252	245	244	上川中部圏域	291	287	289	282	280	273	273	全道	3,364	3,366	3,375	3,388	3,386	3,377	3,454	
市町名	平成16年	平成18年	平成20年	平成22年	平成24年	平成26年	平成28年	平成30年	令和2年																																																																																																																																																																																																																																			
鷹栖町	3	3	3	3	3	3	2	2	2																																																																																																																																																																																																																																			
東神楽町	4	5	5	4	3	3	3	3	3																																																																																																																																																																																																																																			
当麻町	5	5	5	4	4	4	4	4	4																																																																																																																																																																																																																																			
比布町	3	3	3	4	3	3	3	4	4																																																																																																																																																																																																																																			
愛別町	2	2	2	2	2	2	2	2	2																																																																																																																																																																																																																																			
上川町	3	3	2	3	3	3	3	3	3																																																																																																																																																																																																																																			
東川町	3	3	3	3	3	3	3	3	3																																																																																																																																																																																																																																			
美瑛町	3	3	3	3	3	3	3	3	3																																																																																																																																																																																																																																			
幌加内町	4	4	4	4	4	4	6	6	5																																																																																																																																																																																																																																			
旭川市	261	256	259	252	252	245	244	243	229																																																																																																																																																																																																																																			
上川中部圏域	291	287	289	282	280	273	273	273	258																																																																																																																																																																																																																																			
全道	3,364	3,366	3,375	3,388	3,386	3,377	3,454	3,491	3,351																																																																																																																																																																																																																																			
市町名	平成16年	平成18年	平成20年	平成22年	平成24年	平成26年	平成28年																																																																																																																																																																																																																																					
鷹栖町	3	3	3	3	3	3	2																																																																																																																																																																																																																																					
東神楽町	4	5	5	4	3	3	3																																																																																																																																																																																																																																					
当麻町	5	5	5	4	4	4	4																																																																																																																																																																																																																																					
比布町	3	3	3	4	3	3	3																																																																																																																																																																																																																																					
愛別町	2	2	2	2	2	2	2																																																																																																																																																																																																																																					
上川町	3	3	2	3	3	3	3																																																																																																																																																																																																																																					
東川町	3	3	3	3	3	3	3																																																																																																																																																																																																																																					
美瑛町	3	3	3	3	3	3	3																																																																																																																																																																																																																																					
幌加内町	4	4	4	4	4	4	6																																																																																																																																																																																																																																					
旭川市	261	256	259	252	252	245	244																																																																																																																																																																																																																																					
上川中部圏域	291	287	289	282	280	273	273																																																																																																																																																																																																																																					
全道	3,364	3,366	3,375	3,388	3,386	3,377	3,454																																																																																																																																																																																																																																					

改正案（令和6年度～令和11年度）										現行計画（平成30年度～平成35年度）								見直しの考え方		
<p>(3) 歯科診療所 歯科診療所も、平成16年の219施設から減少しており、<u>令和2年</u>10月1日現在 <u>192</u>施設となっています。 歯科診療所も、上川中部圏域の約 <u>89%</u>が旭川市です。 歯科診療所の推移</p>										<p>(3) 歯科診療所 歯科診療所も、平成16年の219施設から年々減少しており、<u>平成28年</u>10月1日現在 <u>202</u>施設となっています。 歯科診療所も、上川中部圏域の約 <u>88%</u>が旭川市です。 歯科診療所の推移</p>								○時点修正		
各年10月1日現在										各年10月1日現在										
市町名	平成16年	平成18年	平成20年	平成22年	平成24年	平成26年	平成28年	平成30年	令和2年	市町名	平成16年	平成18年	平成20年	平成22年	平成24年	平成26年	平成28年			
鷹栖町	2	2	2	2	2	2	2	2	2	鷹栖町	2	2	2	2	2	2	2	2		
東神楽町	3	3	3	4	4	4	5	5	4	東神楽町	3	3	3	4	4	4	4	5		
当麻町	3	3	3	3	3	3	3	2	2	当麻町	3	3	3	3	3	3	3	3		
比布町	2	2	2	2	2	2	2	1	1	比布町	2	2	2	2	2	2	2	2		
愛別町	2	2	2	2	1	1	1	1	1	愛別町	2	2	2	2	1	1	1	1		
上川町	3	3	3	3	3	3	3	3	3	上川町	3	3	3	3	3	3	3	3		
東川町	2	2	2	3	3	3	3	3	3	東川町	2	2	2	3	3	3	3	3		
美瑛町	4	4	4	4	4	4	4	4	4	美瑛町	4	4	4	4	4	4	4	4		
幌加内町	1	1	1	1	1	1	1	1	1	幌加内町	1	1	1	1	1	1	1	1		
旭川市	197	201	200	196	189	182	178	171	171	旭川市	197	201	200	196	189	182	178	178		
上川中部圏域	219	223	222	220	212	205	202	193	192	上川中部圏域	219	223	222	220	212	205	202	202		
全道	3,007	3,055	3,027	3,039	3,014	2,978	2,977	2,936	2,840	全道	3,007	3,055	3,027	3,039	3,014	2,978	2,977	2,977		
地域保健情報年報										道北地域保健情報年報及び空知地域保健情報年報										
<p>(4) 薬局 薬局数は、<u>令和2年度末</u>現在 <u>205</u>施設で、医薬分業の推進に伴い増加傾向にありましたが、<u>近年は横ばい</u>となっています。 薬局も、上川中部圏域の約 <u>93%</u>が旭川市です。 薬局の推移</p>										<p>(4) 薬局 薬局数も、<u>平成28年10月1日</u>現在 <u>212</u>施設で、医薬分業の推進に伴い増加傾向にありま<u>す</u>。 薬局も、上川中部圏域の約 <u>92%</u>が旭川市です。 薬局の推移</p>										
各年度末現在										各年度末現在										
市町名	平成16年	平成18年	平成20年	平成22年	平成24年	平成26年	平成28年	平成30年	令和2年	市町名	平成16年	平成18年	平成20年	平成22年	平成24年	平成26年	平成28年			
鷹栖町	1	1	1	1	1	1	1	1	1	鷹栖町	1	1	1	1	1	1	1	1		
東神楽町	2	2	2	2	2	2	2	1	1	東神楽町	2	2	2	2	2	2	2	2		
当麻町	2	4	4	4	4	3	3	3	3	当麻町	2	4	4	4	4	3	3	3		
比布町	2	2	2	2	2	2	2	2	2	比布町	2	2	2	2	2	2	2	2		
愛別町	1	1	1	1	1	1	1	1	1	愛別町	1	1	1	1	1	1	1	1		
上川町	2	1	1	2	2	2	2	2	1	上川町	2	1	1	2	2	2	2	2		
東川町	1	1	1	1	1	1	1	1	1	東川町	1	1	1	1	1	1	1	1		
美瑛町	5	6	6	5	5	5	5	5	5	美瑛町	5	6	6	5	5	5	5	5		
幌加内町	1	1	1	1	1	1	1	1	-	幌加内町	1	1	1	1	1	1	1	1		
旭川市	178	182	182	179	185	193	194	191	190	旭川市	178	182	182	179	185	193	194	194		
上川中部圏域	195	201	201	198	204	211	212	208	205	上川中部圏域	195	201	201	198	204	211	212	212		
全道	2,101	2,190	2,190	2,261	2,293	2,341	2,350	2,342	2,336	全道	2,101	2,190	2,190	2,261	2,293	2,341	2,350	2,350		
地域保健情報年報										道北地域保健情報年報及び空知地域保健情報年報										

改正案（令和6年度～令和11年度）

現行計画（平成30年度～平成35年度）

見直しの考え方

9 医療従事者

(1) 医師数

令和2年は、平成16年と比較して旭川市では約13%、東神楽町では43%の増加となっておりますが、その他の町では減少傾向となっております、医師の充足が難しい状況となっております。

旭川市の医師数は上川中部圏域の約98%となっております、旭川市に集中している状況です。

市町名	各年末現在								
	平成16年	平成18年	平成20年	平成22年	平成24年	平成26年	平成28年	平成30年	令和2年
鷹栖町	3	2	2	2	2	2	2	2	1
東神楽町	7	6	6	7	5	7	5	8	10
当麻町	3	3	3	3	2	3	3	3	3
比布町	1	1	1	1	1	2	2	2	1
愛別町	1	1	1	1	2	2	2	1	1
上川町	4	4	4	3	4	3	4	3	3
東川町	3	2	2	3	2	3	3	3	3
美瑛町	8	7	7	6	7	8	8	8	8
幌加内町	3	3	4	3	3	2	2	1	2
9町合計	33	29	30	29	28	32	31	31	32
旭川市	1,205	1,221	1,258	1,281	1,278	1,280	1,339	1,364	1,364
上川中部圏域	1,238	1,250	1,288	1,310	1,306	1,313	1,370	1,395	1,396
全道	12,201	12,307	12,447	12,612	12,853	12,987	13,309	13,425	13,731

地域保健情報年報

(2) 歯科医師数

平成16年から令和2年まで、9町ではほぼ横ばいですが、圏域全体では減少しています。

市町名	各年末現在								
	平成16年	平成18年	平成20年	平成22年	平成24年	平成26年	平成28年	平成30年	令和2年
鷹栖町	2	2	2	2	2	2	2	2	2
東神楽町	3	3	3	6	3	3	6	6	6
当麻町	3	3	3	2	4	4	4	3	3
比布町	3	3	3	1	3	3	3	2	2
愛別町	2	2	2	1	1	1	1	1	1
上川町	3	2	2	3	3	3	3	3	3
東川町	2	2	2	2	3	3	3	3	3
美瑛町	5	4	4	5	4	5	6	5	5
幌加内町	1	2	1	0	0	0	0	1	1
9町合計	24	23	22	22	23	24	28	26	26
旭川市	268	277	277	269	261	253	254	254	246
上川中部圏域	292	300	299	291	284	277	282	280	272
全道	4,325	4,363	4,409	4,457	4,469	4,483	4,440	4,419	4,418

地域保健情報年報

9 医療従事者

(1) 医師数

平成28年は、平成16年と比較して旭川市では約11%増加していますが、郡部ではほぼ同程度の割合で減少しており、医師の充足が難しい状況となっております。

旭川市の医師数は上川中部圏域の約98%となっております、旭川市に集中している状況です。

市町名	各年末現在							
	平成16年	平成18年	平成20年	平成22年	平成24年	平成26年	平成28年	
鷹栖町	3	2	2	2	2	2	2	
東神楽町	7	6	6	7	5	7	5	
当麻町	3	3	3	3	2	3	3	
比布町	1	1	1	1	1	2	2	
愛別町	1	1	1	1	2	2	2	
上川町	4	4	4	3	4	3	4	
東川町	3	2	2	3	2	3	3	
美瑛町	8	7	7	6	7	8	8	
幌加内町	3	3	4	3	3	2	2	
9町合計	33	29	30	29	28	32	31	
旭川市	1,205	1,221	1,258	1,281	1,278	1,280	1,339	
上川中部圏域	1,238	1,250	1,288	1,310	1,306	1,313	1,370	
全道	12,201	12,307	12,447	12,612	12,853	12,987	13,309	

※ 道北地域保健情報年報及び空知地域保健情報年報

※ 平成28年度については、「医師、歯科医師、薬剤師調査」

(2) 歯科医師数

平成28年は、圏域全体では、平成16年と比較して減少していますが、増加している町もあります。

市町名	各年末現在							
	平成16年	平成18年	平成20年	平成22年	平成24年	平成26年	平成28年	
鷹栖町	2	2	2	2	2	2	2	
東神楽町	3	3	3	6	3	3	6	
当麻町	3	3	3	2	4	4	4	
比布町	3	3	3	1	3	3	3	
愛別町	2	2	2	1	1	1	1	
上川町	3	2	2	3	3	3	3	
東川町	2	2	2	2	3	3	3	
美瑛町	5	4	4	5	4	5	6	
幌加内町	1	2	1	0	0	0	0	
9町合計	24	23	22	22	23	24	28	
旭川市	268	277	277	269	261	253	254	
上川中部圏域	292	300	299	291	284	277	282	
全道	4,325	4,363	4,409	4,457	4,469	4,483	4,440	

※ 道北地域保健情報年報及び空知地域保健情報年報

※ 平成28年度については、「医師、歯科医師、薬剤師調査」

○時点修正

改正案（令和6年度～令和11年度）

現行計画（平成30年度～平成35年度）

見直しの考え方

(3) 薬剤師数

医薬分業の推進に伴い、平成16年から平成30年まで増加傾向でしたが、令和2年ではほぼ横ばいとなっています。

市町名	各年末現在								
	平成16年	平成18年	平成20年	平成22年	平成24年	平成26年	平成28年	平成30年	令和2年
鷹栖町	2	2	2	2	3	2	3	4	3
東神楽町	4	4	4	5	5	5	5	6	4
当麻町	2	4	4	4	4	3	3	4	6
比布町	3	3	3	3	3	3	3	3	3
愛別町	2	1	1	1	1	2	3	2	1
上川町	5	5	5	6	6	6	6	8	6
東川町	2	2	2	2	2	0	3	4	7
美瑛町	11	13	13	16	15	14	11	14	14
幌加内町	2	2	2	2	2	2	2	-	1
9町合計	33	36	36	41	41	37	39	45	45
旭川市	709	707	761	789	811	826	868	879	876
上川中部圏域	742	743	797	830	852	863	907	924	921
全道	9,704	10,024	10,448	10,568	10,585	10,803	11,321	11,582	11,802

地域保健情報年報

(4) 保健師・助産師数

保健師は、令和2年と平成16年とを比較して、増加傾向にあります。

助産師は、各町に分娩施設がないことから、ほぼ全数が旭川市であり、令和2年度は158人と平成16年と比較し増加しています。

市町名	各年末現在								
	平成16年	平成18年	平成20年	平成22年	平成24年	平成26年	平成28年	平成30年	令和2年
鷹栖町	5	5	6	5	8	9	9	10	9
東神楽町	5	5	5	6	8	10	12	12	11
当麻町	5	5	5	5	5	5	5	6	6
比布町	5	5	5	5	5	6	5	6	5
愛別町	4	4	4	4	4	4	4	6	5
上川町	6	6	5	5	6	6	6	7	5
東川町	5	5	5	6	6	7	8	8	9
美瑛町	6	7	9	9	10	14	16	15	19
幌加内町	4	4	4	4	4	4	5	5	5
9町合計	45	46	48	49	56	65	70	75	74
旭川市	131	144	167	179	195	205	180	189	187
上川中部圏域	176	190	215	228	251	270	250	264	261
全道	2,506	2,549	2,721	2,764	2,874	3,028	2,919	3,203	3,071

地域保健情報年報

(3) 薬剤師数

平成28年は、平成16年と比較して、医薬分業の推進に伴い増加傾向にあります。

市町名	各年末現在						
	平成16年	平成18年	平成20年	平成22年	平成24年	平成26年	平成28年
鷹栖町	2	2	2	2	3	2	3
東神楽町	4	4	4	5	5	5	5
当麻町	2	4	4	4	4	3	3
比布町	3	3	3	3	3	3	3
愛別町	2	1	1	1	1	2	3
上川町	5	5	5	6	6	6	6
東川町	2	2	2	2	2	0	3
美瑛町	11	13	13	16	15	14	11
幌加内町	2	2	2	2	2	2	2
9町合計	33	36	36	41	41	37	39
旭川市	709	707	761	789	811	826	868
上川中部圏域	742	743	797	830	852	863	907
全道	9,704	10,024	10,448	10,568	10,585	10,803	11,321

※ 道北地域保健情報年報及び空知地域保健情報年報

※ 平成28年度については、「医師、歯科医師、薬剤師調査」

(4) 保健師・助産師数

保健師は、平成28年と平成16年とを比較して、増加傾向にあります。

助産師は、各町に分娩施設がないことから、ほぼ全数が旭川市であり、平成28年度は154人と平成16年と比較し増加しています。

市町名	各年末現在						
	平成16年	平成18年	平成20年	平成22年	平成24年	平成26年	平成28年
鷹栖町	5	5	6	5	8	9	9
東神楽町	5	5	5	6	8	10	12
当麻町	5	5	5	5	5	5	5
比布町	5	5	5	5	5	6	5
愛別町	4	4	4	4	4	4	4
上川町	6	6	5	5	6	6	6
東川町	5	5	5	6	6	7	8
美瑛町	6	7	9	9	10	14	16
幌加内町	4	4	4	4	4	4	5
9町合計	45	46	48	49	56	65	70
旭川市	131	144	167	179	195	205	180
上川中部圏域	176	190	215	228	251	270	250
全道	2,506	2,549	2,721	2,764	2,874	3,028	2,919

※ 道北地域保健情報年報及び空知地域保健情報年報

※ 平成28年度については、「看護師等従事者届」

○時点修正

改正案（令和6年度～令和11年度）										現行計画（平成30年度～平成35年度）								見直しの考え方
助産師数 各年末現在										助産師数 各年末現在								○時点修正
市町名	平成16年	平成18年	平成20年	平成22年	平成24年	平成26年	平成28年	平成30年	令和2年	市町名	平成16年	平成18年	平成20年	平成22年	平成24年	平成26年	平成28年	
鷹栖町	1	1	1	1	1	1	1	-	1	鷹栖町	1	1	1	1	1	1	1	
東神楽町	-	-	-	-	-	-	2	2	1	東神楽町	-	-	-	-	-	-	2	
当麻町	-	-	-	-	-	-	-	-	-	当麻町	-	-	-	-	-	-	-	
比布町	-	-	-	-	-	-	-	-	-	比布町	-	-	-	-	-	-	-	
愛別町	-	-	-	-	-	-	-	-	-	愛別町	-	-	-	-	-	-	-	
上川町	-	-	-	-	-	-	-	-	-	上川町	-	-	-	-	-	-	-	
東川町	-	-	-	-	-	-	1	-	-	東川町	-	-	-	-	-	-	1	
美瑛町	-	-	-	-	-	-	-	-	-	美瑛町	-	-	-	-	-	-	-	
幌加内町	-	-	-	-	-	-	-	-	-	幌加内町	-	-	-	-	-	-	-	
9町合計	1	1	1	1	1	1	4	2	2	9町合計	1	1	1	1	1	1	4	
旭川市	117	125	132	145	146	159	150	156	156	旭川市	117	125	132	145	146	159	150	
上川中部圏域	118	126	133	146	147	160	154	158	158	上川中部圏域	118	126	133	146	147	160	154	
全道	1,417	1,425	1,494	1,526	1,585	1,647	1,552	1,668	1,620	全道	1,417	1,425	1,494	1,526	1,585	1,647	1,552	
地域保健情報年報										※ 道北地域保健情報年報及び空知地域保健情報年報								
地域保健情報年報										※ 平成28年度については、「看護師等従事者届」								
(5) 看護師・准看護師数										(5) 看護師・准看護師数								
看護師については、令和2年は、平成16年と比較し <u>2,166</u> 人 (<u>62.9%</u>) 増加していますが、准看護師は <u>622</u> 人 (<u>29.0%</u>) 減少しています。										看護師については、平成28年は、平成16年と比較し 1,580 人 (46.3%) 増加していますが、准看護師は 592 人 (27.6%) 減少しています。								
看護師数 各年末現在										看護師数 各年末現在								
市町名	平成16年	平成18年	平成20年	平成22年	平成24年	平成26年	平成28年	平成30年	令和2年	市町名	平成16年	平成18年	平成20年	平成22年	平成24年	平成26年	平成28年	
鷹栖町	4	5	5	5	10	17	10	14	14	鷹栖町	4	5	5	5	10	17	10	
東神楽町	17	19	22	22	35	35	48	54	62	東神楽町	17	19	22	22	35	35	48	
当麻町	8	14	17	17	17	20	24	20	25	当麻町	8	14	17	17	17	20	24	
比布町	4	2	3	3	4	5	6	8	6	比布町	4	2	3	3	4	5	6	
愛別町	-	2	2	2	0	2	2	2	3	愛別町	-	2	2	2	0	2	2	
上川町	18	16	16	15	9	19	22	34	22	上川町	18	16	16	15	9	19	22	
東川町	9	15	16	17	24	29	30	27	34	東川町	9	15	16	16	17	24	29	
美瑛町	56	62	69	66	75	71	71	67	69	美瑛町	56	62	69	66	75	71	71	
幌加内町	9	9	7	7	10	14	8	4	8	幌加内町	9	9	7	7	10	14	8	
9町合計	125	144	157	154	184	212	221	230	243	9町合計	125	144	157	154	184	212	221	
旭川市	3,317	3,558	3,960	4,290	4,560	4,863	4,768	5,263	5,365	旭川市	3,317	3,558	3,960	4,290	4,560	4,863	4,768	
上川中部圏域	3,442	3,702	4,117	4,444	4,744	5,075	4,989	5,493	5,608	上川中部圏域	3,442	3,702	4,117	4,444	4,744	5,075	4,989	
全道	40,717	43,450	46,995	50,849	54,555	57,732	57,214	64,456	66,859	全道	40,717	43,450	46,995	50,849	54,555	57,732	57,214	
地域保健情報年報										※ 道北地域保健情報年報及び空知地域保健情報年報								
地域保健情報年報										※ 平成28年度については、「看護師等従事者届」								

改正案（令和6年度～令和11年度）										現行計画（平成30年度～平成35年度）								見直しの考え方	
准看護師数										准看護師数								○時点修正	
市町名	平成16年	平成18年	平成20年	平成22年	平成24年	平成26年	平成28年	平成30年	令和2年	市町名	平成16年	平成18年	平成20年	平成22年	平成24年	平成26年	平成28年		
鷹栖町	8	4	5	5	5	3	3	4	3	鷹栖町	8	4	5	5	5	3	3		
東神楽町	42	53	47	46	48	44	44	29	37	東神楽町	42	53	47	46	48	44	44		
当麻町	16	23	20	21	22	19	18	16	14	当麻町	16	23	20	21	22	19	18		
比布町	10	10	11	14	7	12	10	12	12	比布町	10	10	11	14	7	12	10		
愛別町	5	4	7	7	8	8	7	4	8	愛別町	5	4	7	7	8	8	7		
上川町	11	11	10	7	9	8	5	15	5	上川町	11	11	10	7	9	8	5		
東川町	20	16	16	17	18	16	13	6	16	東川町	20	16	16	17	18	16	13		
美瑛町	33	28	28	28	26	26	26	21	18	美瑛町	33	28	28	28	26	26	26		
幌加内町	11	10	9	7	8	7	5	-	5	幌加内町	11	10	9	7	8	7	5		
9町合計	156	159	153	152	151	143	131	107	118	9町合計	156	159	153	152	151	143	131		
旭川市	1,991	1,960	1,916	1,820	1,757	1,726	1,424	1,509	1,407	旭川市	1,991	1,960	1,916	1,820	1,757	1,726	1,424		
上川中部圏域	2,147	2,119	2,069	1,972	1,908	1,869	1,555	1,616	1,525	上川中部圏域	2,147	2,119	2,069	1,972	1,908	1,869	1,555		
全道	23,951	23,589	22,615	21,449	20,286	19,172	16,130	16,699	14,913	全道	23,951	23,589	22,615	21,449	20,286	19,172	16,130		

地域保健情報年報

※ 道北地域保健情報年報及び空知地域保健情報年報
※ 平成28年度については、「看護師等従事者届」

※ 現行「第2章 5 疾病・6 事業及び在宅医療のそれぞれに係る医療連携の推進」分は「北海道医療計画〔上川中部地域推進方針〕中間見直し」（R3.9）との「新旧対照表」による

改正案（令和6年度～令和11年度）	現行計画（平成30年度～平成35年度）	見直しの考え方																																																																																															
<p>第3章 必要な外来医療機能及び対応方針</p> <p>第1節 地域の外来医療の状況</p> <p>1 地域の外来医療の状況</p> <table border="1" data-bbox="172 296 952 415"> <thead> <tr> <th></th> <th>医療施設数（箇所数）</th> <th>従事医師数（人）</th> </tr> </thead> <tbody> <tr> <td>一般診療所</td> <td>254</td> <td>262</td> </tr> <tr> <td>病院</td> <td>41</td> <td>1,080</td> </tr> </tbody> </table> <p>2 外来診療施設数及び患者数</p> <table border="1" data-bbox="172 489 1341 646"> <thead> <tr> <th></th> <th>外来施設数 (月平均数)</th> <th>通院外来施設数 (月平均数)</th> <th>外来患者延数 (回/月)</th> <th>通院外来患者延数 (回/月)</th> </tr> </thead> <tbody> <tr> <td>一般診療所</td> <td>338</td> <td>210</td> <td>263,509</td> <td>259,204</td> </tr> <tr> <td>病院</td> <td>75</td> <td>42</td> <td>145,140</td> <td>143,936</td> </tr> </tbody> </table> <p>3 時間外外来施設数及び患者数</p> <table border="1" data-bbox="172 709 952 867"> <thead> <tr> <th></th> <th>時間外等外来施設数 (月平均数)</th> <th>時間外等外来患者延数 (回/月)</th> </tr> </thead> <tbody> <tr> <td>一般診療所</td> <td>178</td> <td>5,065</td> </tr> <tr> <td>病院</td> <td>40</td> <td>2,705</td> </tr> </tbody> </table> <p>4 往診実施施設数及び在宅患者数</p> <table border="1" data-bbox="172 940 1341 1136"> <thead> <tr> <th></th> <th>往診実施施設数 (月平均数)</th> <th>往診患者延数 (回/月)</th> <th>在宅患者訪問診療 実施施設数 (月平均数)</th> <th>在宅患者訪問診療 患者延数 (回/月)</th> </tr> </thead> <tbody> <tr> <td>一般診療所</td> <td>81</td> <td>521</td> <td>47</td> <td>3,785</td> </tr> <tr> <td>病院</td> <td>12</td> <td>54</td> <td>21</td> <td>1,150</td> </tr> </tbody> </table> <p>5 医療機器の配置・保有・活用状況</p> <table border="1" data-bbox="172 1199 1341 1507"> <thead> <tr> <th colspan="2"></th> <th>CT</th> <th>MRI</th> <th>PET</th> <th>マンモ グラフィ</th> <th>放射線治療 (体外照射)</th> </tr> </thead> <tbody> <tr> <td rowspan="2">医療機器台数</td> <td>診療所</td> <td>30</td> <td>10</td> <td>0</td> <td>3</td> <td>0</td> </tr> <tr> <td>病院</td> <td>42</td> <td>25</td> <td>2</td> <td>7</td> <td>5</td> </tr> <tr> <td colspan="2">調整人口当たり台数</td> <td>16.6</td> <td>8.2</td> <td>0.46</td> <td>2.4</td> <td>1.14</td> </tr> <tr> <td colspan="2">人口10万人対台数</td> <td>18.8</td> <td>9.1</td> <td>0.52</td> <td>2.6</td> <td>1.30</td> </tr> <tr> <td rowspan="2">年間稼働率 (件数/1台)</td> <td>診療所</td> <td>736</td> <td>599</td> <td>0</td> <td>314</td> <td>0</td> </tr> <tr> <td>病院</td> <td>1,888</td> <td>1,758</td> <td>1,150</td> <td>664</td> <td>2,245</td> </tr> </tbody> </table> <p>*1 人口：住民基本台帳（2020年）2021年1月1日現在の人口（外国人含む） *2 医療施設数：医療施設調査（2020年）10月1日現在の病院数及び一歩診療所数 *3 医療施設従事医師数：医師・歯科医師・薬剤師統計（2020年）12月31日現在の医療施設従事医師数 *4 外来患者延数、外来施設数、通院外来患者延数、通院外来施設数、時間該当外来患者延数、時間外外来施設数、往診患者延数、往診実施施設数、在宅患者訪問診療患者延数、在宅患者訪問診療実施施設数 ：NDB(レセプト情報・特定健診等情報データベース)の平成31年4月から令和2年3月までの診療分データに基づき抽出・集計したもの *5 医療機器の台数：医療施設調査（2020年） *6 調整人口当たりの台数：地域の医療機器の台数/地域の人口（10万人）×地域の標準化検査率比</p>		医療施設数（箇所数）	従事医師数（人）	一般診療所	254	262	病院	41	1,080		外来施設数 (月平均数)	通院外来施設数 (月平均数)	外来患者延数 (回/月)	通院外来患者延数 (回/月)	一般診療所	338	210	263,509	259,204	病院	75	42	145,140	143,936		時間外等外来施設数 (月平均数)	時間外等外来患者延数 (回/月)	一般診療所	178	5,065	病院	40	2,705		往診実施施設数 (月平均数)	往診患者延数 (回/月)	在宅患者訪問診療 実施施設数 (月平均数)	在宅患者訪問診療 患者延数 (回/月)	一般診療所	81	521	47	3,785	病院	12	54	21	1,150			CT	MRI	PET	マンモ グラフィ	放射線治療 (体外照射)	医療機器台数	診療所	30	10	0	3	0	病院	42	25	2	7	5	調整人口当たり台数		16.6	8.2	0.46	2.4	1.14	人口10万人対台数		18.8	9.1	0.52	2.6	1.30	年間稼働率 (件数/1台)	診療所	736	599	0	314	0	病院	1,888	1,758	1,150	664	2,245	<p>(新設)</p>	<p>○北海道医療計画の改正に合わせ追加</p>
	医療施設数（箇所数）	従事医師数（人）																																																																																															
一般診療所	254	262																																																																																															
病院	41	1,080																																																																																															
	外来施設数 (月平均数)	通院外来施設数 (月平均数)	外来患者延数 (回/月)	通院外来患者延数 (回/月)																																																																																													
一般診療所	338	210	263,509	259,204																																																																																													
病院	75	42	145,140	143,936																																																																																													
	時間外等外来施設数 (月平均数)	時間外等外来患者延数 (回/月)																																																																																															
一般診療所	178	5,065																																																																																															
病院	40	2,705																																																																																															
	往診実施施設数 (月平均数)	往診患者延数 (回/月)	在宅患者訪問診療 実施施設数 (月平均数)	在宅患者訪問診療 患者延数 (回/月)																																																																																													
一般診療所	81	521	47	3,785																																																																																													
病院	12	54	21	1,150																																																																																													
		CT	MRI	PET	マンモ グラフィ	放射線治療 (体外照射)																																																																																											
医療機器台数	診療所	30	10	0	3	0																																																																																											
	病院	42	25	2	7	5																																																																																											
調整人口当たり台数		16.6	8.2	0.46	2.4	1.14																																																																																											
人口10万人対台数		18.8	9.1	0.52	2.6	1.30																																																																																											
年間稼働率 (件数/1台)	診療所	736	599	0	314	0																																																																																											
	病院	1,888	1,758	1,150	664	2,245																																																																																											

改正案（令和6年度～令和11年度）	現行計画（平成30年度～平成35年度）	見直しの考え方
<p>第2節 地域で不足する医療機能の現状・課題</p> <p>1 医療機関の機能（診療科）や救急医療体制等</p> <p>(1) 現状</p> <ul style="list-style-type: none"> ○ 外来医療機能は、旭川市に集中しており、圏域内で不足はないものの、一部、精神科外来等新規の患者が受診しにくい状況にあります。 また、診療科、救急医療体制等に一部重複が見られています。 初期救急医療は、在宅当番医制及び夜間急病センターにより体制を確保しており、二次救急医療は、救急告示医療機関（病院群輪番制参加医療機関を含む。）により24時間365日体制で医療を提供しています。 <p>(2) 課題</p> <ul style="list-style-type: none"> ○ 高齢化の進行や人口構造の変化に伴う疾病構造等ニーズに合った役割分担の検討が必要です。 <p>2 限られた医療資源を有効に活用するための医療機関の再編・ネットワーク化</p> <p>(1) 現状</p> <ul style="list-style-type: none"> ○ 旭川市内に医療機関が集中し、市外や他圏域からの患者の流入も多いことから一般診療所一人当たり医師の外来患者数（1,037人/月）が全道平均（928人/月）を上回っています。医師をはじめとした医療従事者についても、旭川市内の医療機関では充実している一方で、周辺9町においては、確保が難しくなっています。 <p>(2) 課題</p> <ul style="list-style-type: none"> ○ 今後は、圏域においても、マンパワーの不足などの理由により医療提供体制の維持が困難になることも考えられるため、「たいせつ安心 i 医療ネット」等のICT活用によるネットワーク化をさらに推進していく必要があります。 <p>3 高齢化の進行に伴い、住み慣れた地域や自宅での生活を支えるための在宅医療等</p> <p>(1) 現状</p> <ul style="list-style-type: none"> ○ 在宅患者訪問診療を行っている医療機関が全体の約23%にとどまっており、在宅療養支援病院や在宅療養支援診療所の大部分が、旭川市内に集中しています。在宅医療を行なっている各医療機関においても、人員や体制のほか業務多忙による時間的な制約などがあります。 <p>(2) 課題</p> <ul style="list-style-type: none"> ○ 今後の在宅医療の需要の増加に対応するため、圏域内の在宅医療等の確保に加え、医療機関相互の連携や人材育成等進めることが必要です。 <p>第3節 地域で不足する医療機能に対する今後の取組の方向性等（地域の方針）</p> <ul style="list-style-type: none"> ○ 個々の医療機関が自らの機能等を検証するとともに、それぞれの役割について、医師会等関係団体の関係者と協議・検討し、地域の医療ニーズに対応した医療提供体制の確保を図ります。 ○ 住み慣れた地域や自宅での生活を支えるため、在宅療養支援診療所や在宅医療を行う医療機関の確保や訪問看護ステーション等との連携による在宅医療等の推進を図ります。 ○ 「たいせつ安心 i 医療ネット」の活用促進を図るとともに、旭川市と周辺9町による上川中部圏域をカバーする医療と介護のネットワークを推進します。 <p>第4節 医療機器の共同利用</p> <ul style="list-style-type: none"> ○ 人口減少が進む中、圏域内において効率的な医療提供体制を構築するため、医療機器についても、圏域内での配置状況、利用状況も勘案の上、可能な限り共同利用を進めることとします。 ○ 高額医療機器の購入に当たっては、地域医療構想調整会議において情報共有を図るとともに機器の共同利用の可能性を検討し、圏域内での効率的な医療機器の整備・活用に努めます。 	<p>(新設)</p>	<p>○北海道医療計画の改正に合わせ追加</p>

改正案（令和6年度～令和11年度）	現行計画（平成30年度～平成35年度）	見直しの考え方												
<p>第5節 紹介受診重点医療機関の名称</p> <p>○ <u>一部の医療機関に外来患者が集中し、患者の待ち時間の増加や勤務医の外来負担等の課題が生じていることから、受診円滑化を図るため、医療資源を重点的に活用する外来（紹介受診重点外来）の機能に着目し、道において当該外来医療を提供する基幹的な役割を担う意向を有する病院又は診療所を「紹介受診重点医療機関」として公表しています。</u></p> <p>○ <u>各圏域の「紹介受診重点医療機関」の公表にあたっては、各圏域に設置している地域医療構想調整会議で協議を行っています。</u></p> <p>○ <u>患者や住民がこうした外来機能の情報を得て、適切な医療機関への受診につながるよう、情報の提供を進めます。</u></p> <p>【紹介受診重点医療機関】</p> <table border="1" data-bbox="189 638 1056 873"> <thead> <tr> <th>医療機関名称</th> <th>公表年月日</th> </tr> </thead> <tbody> <tr> <td>旭川赤十字病院</td> <td>令和5年8月1日</td> </tr> <tr> <td>J A北海道厚生連旭川厚生病院</td> <td>令和5年8月1日</td> </tr> <tr> <td>市立旭川病院</td> <td>令和5年8月1日</td> </tr> <tr> <td>独立行政法人国立病院機構旭川医療センター</td> <td>令和5年8月1日</td> </tr> <tr> <td>旭川医科大学病院</td> <td>令和5年8月1日</td> </tr> </tbody> </table>	医療機関名称	公表年月日	旭川赤十字病院	令和5年8月1日	J A北海道厚生連旭川厚生病院	令和5年8月1日	市立旭川病院	令和5年8月1日	独立行政法人国立病院機構旭川医療センター	令和5年8月1日	旭川医科大学病院	令和5年8月1日	<p>(新設)</p>	<p>○北海道医療計画の改正に合わせ追加</p>
医療機関名称	公表年月日													
旭川赤十字病院	令和5年8月1日													
J A北海道厚生連旭川厚生病院	令和5年8月1日													
市立旭川病院	令和5年8月1日													
独立行政法人国立病院機構旭川医療センター	令和5年8月1日													
旭川医科大学病院	令和5年8月1日													

改正案（令和6年度～令和11年度）	現行計画（平成30年度～平成35年度）	見直しの考え方																																																																																																
<p>第4章 地域保健医療対策の推進</p> <p>第1節 難病対策</p> <p>1 現状</p> <p>(1) 難病の範囲</p> <ul style="list-style-type: none"> ○ 難病の患者に対する医療等に関する法律（以下、「難病法」という。）では、「発病の機構が明らかでなく、かつ、治療方法が確立していない希少な疾病であって、当該疾病にかかることにより長期にわたり療養を必要とするもの」を難病としています。 ○ 難病のうち、患者数が本邦において一定の人数（人口の約0.1%程度）に達せず、客観的な診断基準（又はそれに準ずるもの）が確立しているものを「指定難病」とし医療費助成の対象としており、令和6年4月現在で341疾病が指定されています。 ○ また、児童等の自立促進を図るための事業の実施、調査及び研究の推進等のため、平成27年1月の「児童福祉法の一部を改正する法律」の施行により「小児慢性特定疾病医療支援」が実施され、令和6年4月現在で788疾病が医療費助成の対象となっています。 <p>(2) 難病患者の状況</p> <p>(指定難病・特定疾患の医療)</p> <ul style="list-style-type: none"> ○ 指定難病の認定基準を満たしている患者に対し受給者証を交付し公費負担を行っています。 ○ また、国が定める疾病に、道独自の疾病を追加し「特定疾患治療研究事業」を実施し、公費負担を行っています。（令和6年4月現在、国が定める5疾病、道が定める4疾病。） ○ 当圏域の受給者数は、令和3年度末現在、指定難病は4,221人、特定疾患は国が定める疾病で2人、道が定める疾病で143人となっています。 ○ 疾患群別では、パーキンソン病、脊髄小脳変性症などの神経・筋疾患群の割合が多くなっています。 <p>【指定難病・特定疾患受給者数（各年度末現在）】</p> <table border="1" data-bbox="172 1081 1270 1354"> <thead> <tr> <th rowspan="3">区分</th> <th colspan="3">令和2年度</th> <th colspan="3">令和3年度</th> </tr> <tr> <th colspan="3">上川中部圏域</th> <th colspan="3">上川中部圏域</th> </tr> <tr> <th>上川保健所</th> <th>旭川市</th> <th></th> <th>上川保健所</th> <th>旭川市</th> <th></th> </tr> </thead> <tbody> <tr> <td>指定難病</td> <td>4,351</td> <td>605</td> <td>3,746</td> <td>4,221</td> <td>590</td> <td>3,631</td> </tr> <tr> <td rowspan="2">特定疾患</td> <td>国疾患</td> <td>2</td> <td>0</td> <td>2</td> <td>2</td> <td>0</td> <td>2</td> </tr> <tr> <td>道疾患</td> <td>129</td> <td>11</td> <td>118</td> <td>143</td> <td>12</td> <td>131</td> </tr> <tr> <td>合計</td> <td>4,482</td> <td>616</td> <td>3,866</td> <td>4,366</td> <td>602</td> <td>3,764</td> </tr> </tbody> </table> <p>* 北海道保健福祉部「地域保健情報年報」</p>	区分	令和2年度			令和3年度			上川中部圏域			上川中部圏域			上川保健所	旭川市		上川保健所	旭川市		指定難病	4,351	605	3,746	4,221	590	3,631	特定疾患	国疾患	2	0	2	2	0	2	道疾患	129	11	118	143	12	131	合計	4,482	616	3,866	4,366	602	3,764	<p>第3章 地域保健医療対策の推進</p> <p>第1節 難病対策</p> <p>1 現状</p> <p>(1) 難病の範囲</p> <ul style="list-style-type: none"> ○ 難病の患者に対する医療等に関する法律（以下、「難病法」という。）では、「発病の機構が明らかでなく、かつ、治療方法が確立していない希少な疾病であって、当該疾病にかかることにより長期にわたり療養を必要とするもの」を難病としています。 ○ 難病のうち、患者数が本邦において一定の人数（人口の約0.1%程度）に達せず、客観的な診断基準（又はそれに準ずるもの）が確立しているものを「指定難病」とし医療費助成の対象としており、平成30年4月現在で331疾病が指定されています。 ○ また、児童等の自立促進を図るための事業の実施、調査及び研究の推進等のため、平成27年1月の「児童福祉法の一部を改正する法律」の施行により「小児慢性特定疾病医療支援」が実施され、平成30年4月現在で756疾病が医療費助成の対象となっています。 <p>(2) 難病患者の状況</p> <p>(指定難病・特定疾患の医療)</p> <ul style="list-style-type: none"> ○ 指定難病の認定基準を満たしている患者に対し受給者証を交付し公費負担を行っています。 ○ また、国が定める疾病に、道独自の疾病を追加し「特定疾患治療研究事業」を実施し、公費負担を行っています。（平成30年4月1日現在、国が定める5疾病、道が定める26疾病。） ○ 当圏域の受給者数は、平成30年3月末現在、指定難病は4,212人、特定疾患は国が定める疾病で3人、道が定める疾病で115人となっています。 ○ 疾患群別では、パーキンソン病、脊髄小脳変性症などの神経・筋疾患群の割合が多くなっています。 <p>【指定難病・特定疾患受給者数（各年度末現在）】</p> <table border="1" data-bbox="1389 1081 2487 1354"> <thead> <tr> <th rowspan="3">区分</th> <th colspan="3">平成28年度</th> <th colspan="3">平成29年度</th> </tr> <tr> <th colspan="3">上川中部圏域</th> <th colspan="3">上川中部圏域</th> </tr> <tr> <th>上川保健所</th> <th>旭川市</th> <th></th> <th>上川保健所</th> <th>旭川市</th> <th></th> </tr> </thead> <tbody> <tr> <td>指定難病</td> <td>4,303</td> <td>594</td> <td>3,709</td> <td>4,212</td> <td>556</td> <td>3,656</td> </tr> <tr> <td rowspan="2">特定疾患</td> <td>国疾患</td> <td>3</td> <td>0</td> <td>3</td> <td>3</td> <td>0</td> <td>3</td> </tr> <tr> <td>道疾患</td> <td>225</td> <td>37</td> <td>188</td> <td>115</td> <td>20</td> <td>95</td> </tr> <tr> <td>合計</td> <td>4,531</td> <td>631</td> <td>3,900</td> <td>4,330</td> <td>576</td> <td>3,754</td> </tr> </tbody> </table>	区分	平成28年度			平成29年度			上川中部圏域			上川中部圏域			上川保健所	旭川市		上川保健所	旭川市		指定難病	4,303	594	3,709	4,212	556	3,656	特定疾患	国疾患	3	0	3	3	0	3	道疾患	225	37	188	115	20	95	合計	4,531	631	3,900	4,330	576	3,754	<p>○時点修正</p> <p>○時点修正</p>
区分		令和2年度			令和3年度																																																																																													
		上川中部圏域			上川中部圏域																																																																																													
	上川保健所	旭川市		上川保健所	旭川市																																																																																													
指定難病	4,351	605	3,746	4,221	590	3,631																																																																																												
特定疾患	国疾患	2	0	2	2	0	2																																																																																											
	道疾患	129	11	118	143	12	131																																																																																											
合計	4,482	616	3,866	4,366	602	3,764																																																																																												
区分	平成28年度			平成29年度																																																																																														
	上川中部圏域			上川中部圏域																																																																																														
	上川保健所	旭川市		上川保健所	旭川市																																																																																													
指定難病	4,303	594	3,709	4,212	556	3,656																																																																																												
特定疾患	国疾患	3	0	3	3	0	3																																																																																											
	道疾患	225	37	188	115	20	95																																																																																											
合計	4,531	631	3,900	4,330	576	3,754																																																																																												

改正案（令和6年度～令和11年度）

現行計画（平成30年度～平成35年度）

見直しの考え方

【疾患群別受給者数（指定難病）（各年度末現在）】

区分	令和2年度			令和3年度		
	上川中部圏域			上川中部圏域		
	上川保健所	旭川市		上川保健所	旭川市	
神経・筋疾患	1,221	169	1,052	1,135	157	978
代謝疾患	28	5	23	31	6	25
皮膚・結合組織疾患	67	6	61	75	7	68
免疫疾患	985	145	840	958	137	821
循環器疾患	196	29	167	195	28	167
血液疾患	176	23	153	162	24	138
腎・泌尿器疾患	118	17	101	142	19	123
骨・関節疾患	244	39	205	210	38	172
内分泌疾患	137	28	109	145	33	112
呼吸器疾患	190	28	162	192	26	166
視覚疾患	67	8	59	62	8	54
聴覚・平衡機能疾患	27	1	26	45	4	41
消化器疾患	891	107	784	863	102	761
染色体・遺伝子異常	4	0	4	6	1	5
合計	4,351	605	3,746	4,221	590	3,631

* 北海道保健福祉部「地域保健情報年報」

（小児慢性特定疾病患者の医療）

- 小児慢性特定疾病医療支援を受け、医療費助成の認定基準を満たす18歳未満の患者に対し受給者証を交付し公費負担を行っています。
- 当圏域の受給者数は、令和3年度現在で、352人となっています。
- 疾患群別では、甲状腺機能亢進症などの内分泌疾患群の割合が多くなっています。

【小児慢性特定疾病受給者数（各年度末現在）】

区分	令和2年度			令和3年度		
	上川中部圏域			上川中部圏域		
	上川保健所	旭川市		上川保健所	旭川市	
悪性新生物	39	3	36	38	3	35
慢性腎疾患	32	5	27	28	4	24
慢性呼吸器疾患	14	1	13	12	0	12
慢性心疾患	48	12	36	52	11	41
内分泌疾患	56	6	50	64	1	63
膠原病	11	1	10	12	1	11
糖尿病	16	3	13	19	1	18
先天性代謝異常	5	1	4	9	0	9
血液疾患	9	0	9	11	1	10
免疫疾患	2	0	2	2	0	2
神経・筋疾患	45	4	41	45	4	41
慢性消化器疾患	24	2	22	31	1	30
染色体・遺伝子に変化を伴う症候群	20	1	19	19	1	18
皮膚疾患	2	0	2	2	0	2
骨系統疾患	5	1	4	6	1	5
脈管系疾患	2	0	2	2	0	2
合計	330	40	290	352	29	323

* 上川保健所分：北海道「小児慢性業務支援システム」、旭川市分：厚生労働省「衛生行政報告例」

【疾患群別受給者数（指定難病）（各年度末現在）】

区分	平成28年度			平成29年度		
	上川中部圏域			上川中部圏域		
	上川保健所	旭川市		上川保健所	旭川市	
神経・筋疾患	1,175	166	1,009	1,162	146	1,016
代謝系疾患	23	3	20	19	3	16
皮膚・結合組織疾患	214	34	180	197	31	166
免疫系疾患	831	111	720	890	122	768
循環器系疾患	208	32	176	180	26	154
血液系疾患	195	29	166	177	22	155
腎・泌尿器系疾患	70	8	62	89	11	78
骨・関節系疾患	253	43	210	235	39	196
内分泌系疾患	123	20	103	118	19	99
呼吸器系疾患	223	26	197	189	23	166
視覚系疾患	82	14	68	74	9	65
聴覚・平衡機能系疾患	0	0	0	0	0	0
消化器系疾患	899	108	791	869	105	764
染色体・遺伝子に変化を伴う症候群	1	0	1	5	0	5
耳鼻科系疾患	6	0	6	8	0	8
合計	4,303	594	3,709	4,212	556	3,656

（小児慢性特定疾病患者の医療）

- 小児慢性特定疾病医療支援を受け、医療費助成の認定基準を満たす18歳未満の患者に対し受給者証を交付し公費負担を行っています。
- 当圏域の受給者数は、平成30年3月末現在で、339人となっています。
- 疾患群別では、下垂体機能低下症、甲状腺機能亢進症などの内分泌疾患群の割合が多くなっています。

【小児慢性特定疾病受給者数（各年度末現在）】

区分	平成28年度			平成29年度		
	上川中部圏域			上川中部圏域		
	上川保健所	旭川市		上川保健所	旭川市	
悪性新生物	29	3	26	38	2	36
慢性腎疾患	23	2	21	25	1	24
慢性呼吸器疾患	16	1	15	19	2	17
慢性心疾患	41	9	32	36	9	27
内分泌疾患	72	9	63	67	8	59
膠原病	9	0	9	9	0	9
糖尿病	20	4	16	17	5	12
先天性代謝異常	11	0	11	12	1	11
血液疾患	15	0	15	15	0	15
免疫疾患	1	0	1	1	0	1
神経・筋疾患	63	9	54	57	6	51
慢性消化器疾患	19	1	18	21	1	20
染色体・遺伝子に変化を伴う症候群	19	1	18	19	1	18
皮膚疾患	2	0	2	3	0	3
合計	340	39	301	339	36	303

○時点修正

○時点修正

改正案（令和6年度～令和11年度）

現行計画（平成30年度～平成35年度）

見直しの考え方

(3) 難病医療の現状

○ 難病法による医療費助成制度においては、知事の指定を受けた医療機関等（指定医療機関）が行う医療に限り、助成を受けることができます。

【上川中部圏域の指定医療機関数（令和6年4月現在）】

	医療機関	歯科	薬局	訪問看護
合計	147	8	187	49

○ 道では、難病の患者・家族の方が地域で安心して暮らすことができるよう、難病について早期に診断ができ、診断後は身近な医療機関で治療・療養を継続できるよう、難病診療連携拠点病院等を指定し、拠点病院を中心とした難病診療ネットワークを構築することにより、新たな難病医療提供体制の整備を進めています。

令和6年4月現在

難病診療連携拠点病院	国立病院機構 北海道医療センター
難病医療協力病院	国立病院機構 旭川医療センター
神経筋疾患分野ネットワーク 連携医療機関	国立病院機構 旭川医療センター 脳神経内科
	旭川医科大学病院脳神経内科
	旭川赤十字病院脳神経内科
	森山メモリアル病院
	旭川神経内科クリニック

(3) 難病医療の現状

○ 難病法による医療費助成制度においては、知事の指定を受けた医療機関等（指定医療機関）が行う医療に限り、助成を受けることができます。

【上川中部圏域の指定医療機関数（平成30年3月現在）】

	医療機関	歯科	薬局	訪問看護
合計	137	5	188	34

○ 道では入院治療が必要となった神経難病患者に対し、適時に適切な入院施設の確保が図れるよう、地域の医療機関の連携による医療提供体制を整備しています。

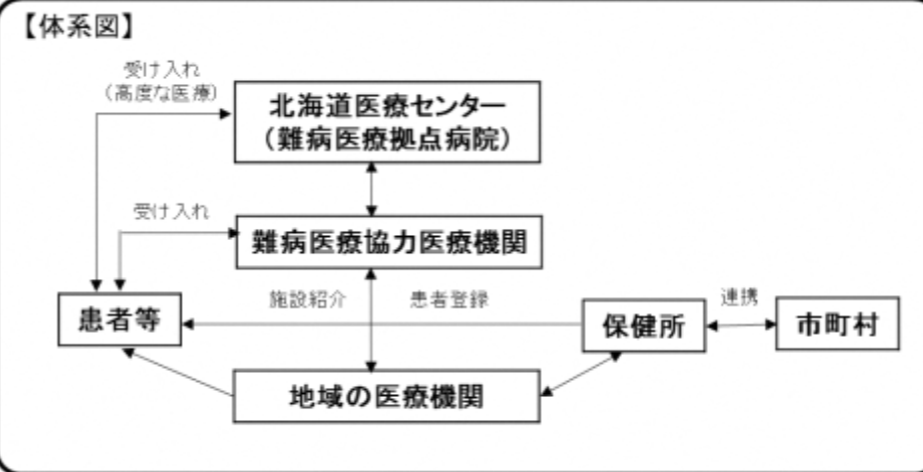
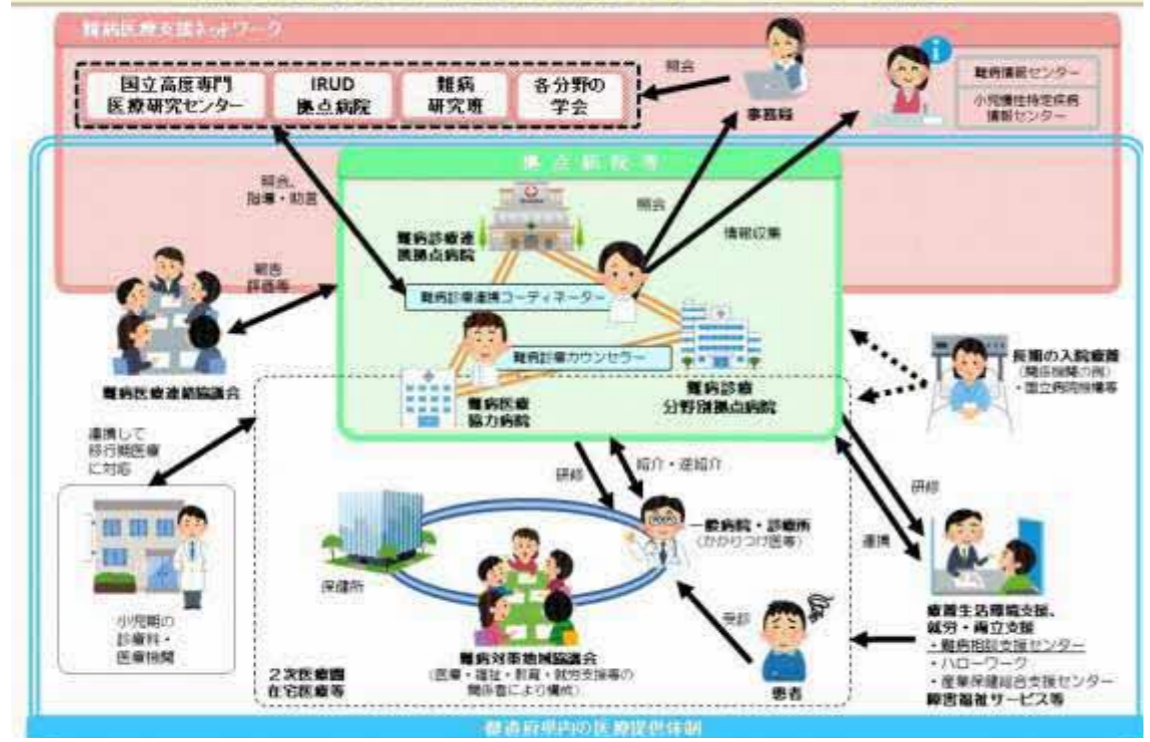
平成30年4月現在

難病医療拠点病院	国立病院機構北海道医療センター
難病医療協力医療機関	国立病院機構 旭川医療センター
	旭川医科大学病院神経内科
	旭川赤十字病院神経内科
	医療法人 愛生病院
	旭川神経内科クリニック

○時点修正

○文言修正

新たな難病の医療提供体制のイメージ（全体像）



○図の変更

改正案（令和6年度～令和11年度）	現行計画（平成30年度～平成35年度）	見直しの考え方																														
<p>（難病患者連絡会議の開催）</p> <ul style="list-style-type: none"> ○ 当圏域では、在宅療養生活支援の充実化及び支援体制の整備を目的に、専門医療機関と地域の支援関係者による難病患者連絡会議を年4回開催しています。 ○ 当会議では難病患者に関する医療状況や治療方針の共有、支援方針の検討を実施し、医療と地域の連携強化を図っています。 ○ 当会議は現在、旭川リハビリテーション病院、旭川赤十字病院、旭川医療センターの3医療機関と定例開催しています。 <p>【検討事例数（上川中部圏域のみ）】</p> <table border="1" data-bbox="172 436 845 625"> <thead> <tr> <th>区分</th> <th>令和4年</th> <th>令和5年</th> </tr> </thead> <tbody> <tr> <td>旭川リハビリテーション病院</td> <td>0</td> <td>0</td> </tr> <tr> <td>旭川赤十字病院</td> <td>0</td> <td>1</td> </tr> <tr> <td>旭川医療センター（年2回）</td> <td>3</td> <td>7</td> </tr> <tr> <td>合計</td> <td>3</td> <td>8</td> </tr> </tbody> </table> <p>2 課題</p> <ul style="list-style-type: none"> ○ 当圏域は福祉資源を有効に活用し、難病患者の在宅療養生活を支えるため、関係機関の連携により支援体制を整備していくことが必要です。 ○ 当圏域は人口規模の小さな自治体も多いことから、難病患者への支援経験が少ない関係機関も多いため、関係機関の支援技術の向上を図ることが必要です。 ○ 当圏域は難病患者が必要なサービスの利用につながっていない現状があることから、難病患者が利用できるサービス等を患者・家族へ周知することが必要です。 ○ 当圏域では比較的若年の難病患者が多く、就労を希望しながらも望む就労を実現できていない現状があることから、難病患者に対する就労支援を強化することが必要です。 <p>3 施策の方向性 （治療研究事業の推進）</p> <ul style="list-style-type: none"> ○ 指定難病や特定疾患、小児慢性特定疾病の医療費助成制度が円滑に利用されるよう周知を図ります。 <p>（在宅療養への支援）</p> <ul style="list-style-type: none"> ○ 様々な不安や悩みを抱える難病患者及び家族に、きめ細やかな対応を支援するため、<u>「北海道 上川保健所管内難病相談ガイドブック」（上川中部保健医療福祉圏域連携推進会議難病対策専門部会（上川中部圏域難病対策地域協議会）作成）の活用を推進します。</u> ○ 専門医療機関の受診が困難な患者に対し、訪問検診や相談事業等を周知し在宅療養生活を支援します。 <p>（地域連携による難病患者等への支援）</p> <ul style="list-style-type: none"> ○ 難病患者とその家族、市町や医療、福祉、就労などの関係者で構成する「上川中部圏域難病対策地域協議会」において、難病患者等の効果的な支援方法等を検討します。 ○ 旭川市難病対策地域協議会の構成員として参画し、二次医療圏域全体の課題について検討します。 ○ 専門医療機関と地域の関係機関が難病患者について情報共有・検討する「難病患者連絡会議」を開催し、関係機関の連携強化・在宅療養生活支援の充実を図ります。 <p>（関係機関の支援技術の向上）</p> <ul style="list-style-type: none"> ○ 関係機関と共同し、難病患者を支援する関係機関に対し研修会や学習会の機会を確保し、支援技術の向上を図ります。 	区分	令和4年	令和5年	旭川リハビリテーション病院	0	0	旭川赤十字病院	0	1	旭川医療センター（年2回）	3	7	合計	3	8	<p>（難病患者連絡会議の開催）</p> <ul style="list-style-type: none"> ○ 当圏域では、在宅療養生活支援の充実化及び支援体制の整備を目的に、専門医療機関と地域の支援関係者による難病患者連絡会議を年4回開催しています。 ○ 当会議では難病患者に関する医療状況や治療方針の共有、支援方針の検討を実施し、医療と地域の連携強化を図っています。 ○ 当会議は現在、旭川リハビリテーション病院、旭川赤十字病院、旭川医療センターの3医療機関と定例開催しています。 <p>【検討事例数（上川中部圏域のみ）】</p> <table border="1" data-bbox="1389 436 2062 625"> <thead> <tr> <th>区分</th> <th>平成28年度</th> <th>平成29年度</th> </tr> </thead> <tbody> <tr> <td>旭川リハビリテーション病院</td> <td>2</td> <td>2</td> </tr> <tr> <td>旭川赤十字病院</td> <td>5</td> <td>3</td> </tr> <tr> <td>旭川医療センター（年2回）</td> <td>19</td> <td>16</td> </tr> <tr> <td>合計</td> <td>26</td> <td>21</td> </tr> </tbody> </table> <p>2 課題</p> <ul style="list-style-type: none"> ○ 当圏域は福祉資源を有効に活用し、難病患者の在宅療養生活を支えるため、関係機関の連携により支援体制を整備していくことが必要です。 ○ 当圏域は人口規模の小さな自治体も多いことから、難病患者への支援経験が少ない関係機関も多いため、関係機関の支援技術の向上を図ることが必要です。 ○ 当圏域は難病患者が必要なサービスの利用につながっていない現状があることから、難病患者が利用できるサービス等を患者・家族へ周知することが必要です。 ○ 当圏域では比較的若年の難病患者が多く、就労を希望しながらも望む就労を実現できていない現状があることから、難病患者に対する就労支援を強化することが必要です。 <p>3 施策の方向性 （治療研究事業の推進）</p> <ul style="list-style-type: none"> ○ 指定難病や特定疾患、小児慢性特定疾病の医療費助成制度が円滑に利用されるよう周知を図ります。 <p>（在宅療養への支援）</p> <ul style="list-style-type: none"> ○ 様々な不安や悩みを抱える難病患者及び家族に、きめ細やかな対応を支援するため、<u>「上川 中部保健医療福祉圏域連携推進会議難病対策専門部会（上川中部圏域難病対策地域協議会）」を活用してサービスや相談窓口等を明記したガイドブックを作成・配布します。</u> ○ 専門医療機関の受診が困難な患者に対し、訪問検診や相談事業等を周知し在宅療養生活を支援します。 <p>（地域連携による難病患者等への支援）</p> <ul style="list-style-type: none"> ○ 難病患者とその家族、市町や医療、福祉、就労などの関係者で構成する「上川中部圏域難病対策地域協議会」において、難病患者等の効果的な支援方法等を検討します。 ○ 旭川市難病対策地域協議会の構成員として参画し、二次医療圏域全体の課題について検討します。 ○ 専門医療機関と地域の関係機関が難病患者について情報共有・検討する「難病患者連絡会議」を開催し、関係機関の連携強化・在宅療養生活支援の充実を図ります。 <p>（関係機関の支援技術の向上）</p> <ul style="list-style-type: none"> ○ 関係機関と共同し、難病患者を支援する関係機関に対し研修会や学習会の機会を確保し、支援技術の向上を図ります。 	区分	平成28年度	平成29年度	旭川リハビリテーション病院	2	2	旭川赤十字病院	5	3	旭川医療センター（年2回）	19	16	合計	26	21	<p>○時点修正</p> <p>○文言修正</p>
区分	令和4年	令和5年																														
旭川リハビリテーション病院	0	0																														
旭川赤十字病院	0	1																														
旭川医療センター（年2回）	3	7																														
合計	3	8																														
区分	平成28年度	平成29年度																														
旭川リハビリテーション病院	2	2																														
旭川赤十字病院	5	3																														
旭川医療センター（年2回）	19	16																														
合計	26	21																														

上川中部圏域 難病対策の体系図

上川中部圏域 難病対策の体系図

