

3 林 業

管内の森林は、面積約 80 万 ha、蓄積約 11,800 万 m³ となっており、全道の森林資源に占める割合は、面積が 14.6%、蓄積が 13.9%にあたり、全道で最も広大な森林面積を有しています。

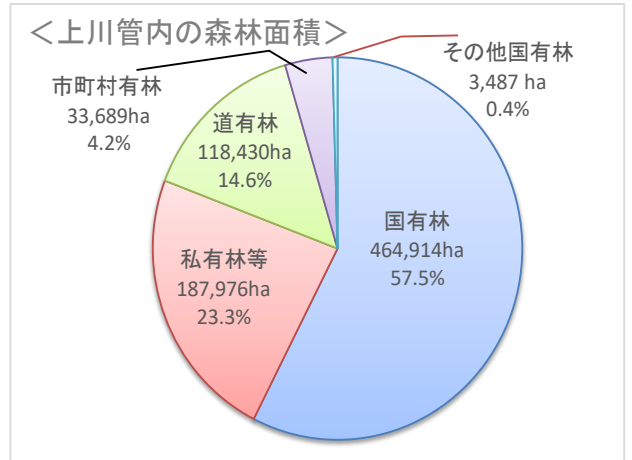
所管別では、森林管理局所管国有林が管内全森林面積の 57.5%を占め、次いで私有林 23.3%、道有林 14.6%のほか、市町村有林、その他国有林の順となっています。

一般民有林（私有林と市町村有林を合わせたもの）を林種別・樹種別にみると、天然林は、ナラ、カンバ、イタヤ等の広葉樹が多く、人工林は、カラマツ、トドマツ等の針葉樹が多くなっています。

また、森林資源の循環利用を進めるため、伐採跡地等への植林や間伐等の適切な森林施業のほか、公共施設や民間施設の木造・木質化など道産木材・木製品の利用促進を図っています。

木材利用については、令和 3 年度における製材生産量は 15.2 万 m³、集成材生産量 1.4 万 m³、単板生産量は 48.5 万 m³、合板生産量 38.1 万 m³、チップ生産量 22.6 万 m³等、全道有数の生産拠点となっています。また、公共施設等に木質バイオマスボイラーを導入し、エネルギーの地産地消を進める取組が拡大しているほか、上川産森林認証材の利用促進に向けた取組を進めています。

特用林産物のきのこ生産量は、約 5,951 t で、全道の約 35%を占めています。中でも、「なめこ」や「えのきたけ」については、管内産が 90%以上を占め、全道一の生産量となっています。



<森林面積と森林蓄積>

(端数処理の関係で、合計と内訳の計が一致しない場合があります。)

区 分	森林面積 [ha]				森林蓄積 [千m ³]		
	総 数	天然林	人工林	無立木地 その他	総 数	針葉樹	広葉樹
全道計	5,535,121	3,803,528	1,472,176	259,417	853,165	446,972	406,192
上川総合振興局計	808,496	566,280	202,739	39,478	118,370	64,894	53,476
森林管理局所管国有林	464,914	341,137	91,855	31,923	60,202	30,039	30,163
その他国有林	3,487	3,283	204	-	300	141	159
道有林	118,430	85,062	29,789	3,579	16,448	8,851	7,597
市町村有林	33,689	16,807	16,325	557	6,750	4,181	2,569
私有林	187,976	119,991	64,565	3,420	34,670	21,682	12,988
対全道比 (%)	14.6	14.9	13.8	15.2	13.9	14.5	13.2

(令和 3 年度北海道林業統計)

<一般民有林 造林・除間伐実績>

<単位 : ha>

区分 \ 年度	H29	H30	R 元	R 2	R 3
造林面積	725	666	830	800	784
除間伐面積	2,592	1,779	2,660	1,977	1,948

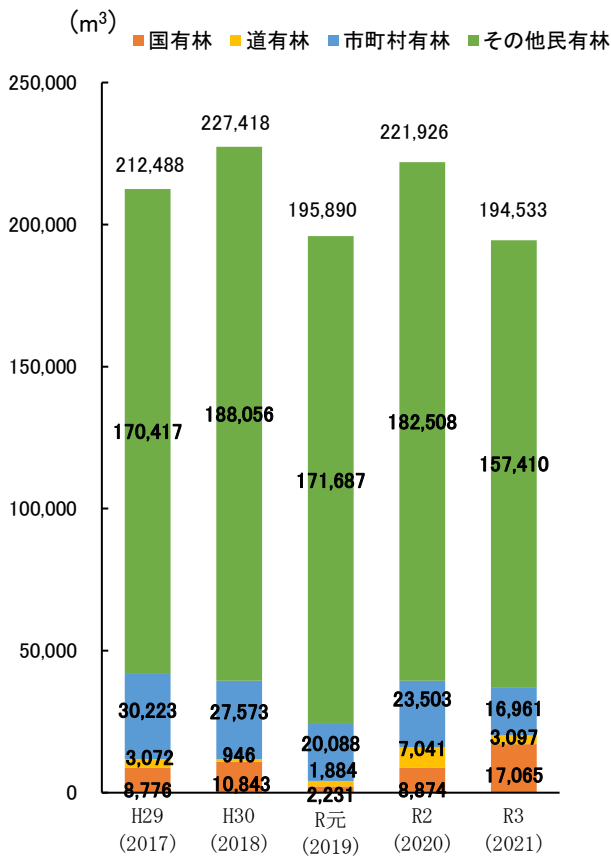
(令和 3 年度造林事業実績) ※一般民有林とは、私有林・市町村有林の総称。
造林：補助、融資、自力、水源林造成
除間伐：補助、自力、水源林造成、非公共

< 林産物生産実績 >

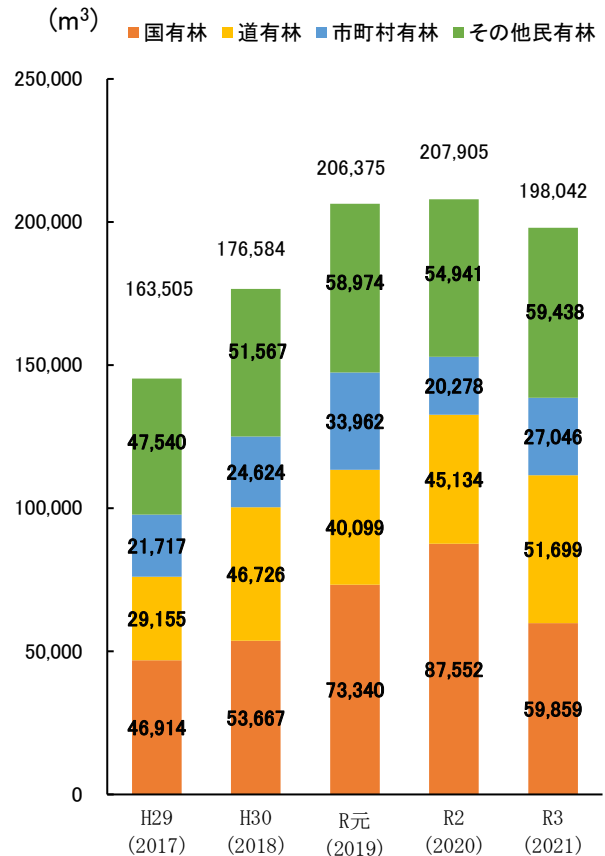
区 分	製 材		集 成 材		合 単 板			チ ッ プ	
	年 間 生産量	工場数	年 間 生産量	工場数	年間生産量		工場数	年 間 生産量	工場数
					単板 (1mm 換算)	合板 (4mm 換算)			
上川	(千m ³)		(千m ³)		(千m ²)	(千m ²)		(千m ³)	
H29	160	34	16	5	879	399	3	291	43
H30	157	34	15	5	789	371	3	282	43
R 元	148	33	15	5	606	366	3	288	42
R 2	130	34	9	5	639	335	3	260	43
R 3	152	34	14	5	485	381	3	226	43
全道 (R3)	770	157	31	12	111,436	55,142	17	1,360	188
対全道比 (%)	19.8	21.7	45.2	41.6	0.4	0.7	17.6	16.6	22.9

(令和3年度上川総合振興局産業振興部林務課調べ、令和3年度北海道集成材工場実態調査結果、令和3年度北海道林業統計による)

<カラマツ素材(丸太)生産量>



<カラマツ以外の針葉樹素材(丸太)生産量>



(令和3年度上川総合振興局産業振興部林務課調べ)

<カラマツ材の用途別製材出荷量>

(単位：m³)

区分	建築材	ラミナ	梱包・仕組板	パレット	その他	移出	計
29	1,389	8,136	46,294	10,159	2,648	55,502	68,626
30	1,005	6,641	46,795	9,940	2,469	55,856	66,850
元	807	6,950	42,584	7,985	2,165	51,147	60,491
2	1,597	3,593	40,456	6,996	1,956	46,790	54,598
3	982	3,854	41,204	8,663	1,542	49,755	56,245

<トドマツ材の用途別製材出荷量>

(単位：m³)

区分	建築材	ラミナ	梱包・仕組板	パレット	その他	移出	計
29	30,984	1,893	25,668	656	3,330	27,712	62,531
30	31,189	1,590	27,302	998	2,612	30,411	63,691
元	30,743	1,409	25,163	1,160	2,581	28,400	61,056
2	25,912	2,122	19,352	1,232	2,016	27,878	50,634
3	39,906	1,962	32,171	1,524	2,962	34,723	78,525

(令和3年度上川総合振興局産業振興部林務課調べ(注:移出量は内数))

<年度別伐採実績>

(単位：千m³)

区分		H29	H30	R元	R2	R3
国有林	針葉樹	93	86	109	104	105
	広葉樹	47	34	34	36	42
	計	143	120	142	140	147
道有林	針葉樹	77	81	86	62	98
	広葉樹	7	7	13	9	10
	計	83	88	98	71	108
大学演習林	針葉樹					
	広葉樹					
	計					
一般民有林	針葉樹	381	378	384	377	343
	広葉樹	27	13	18	22	22
	計	408	391	401	399	364
上川総合振興局計	針葉樹	554	546	578	543	546
	広葉樹	81	54	64	66	73
	計	635	599	642	610	619
全道		5,248	5,257	5,177	4,672	5,220
対全道比(%)		12.1	11.4	12.4	13.1	11.8

(令和3年度北海道林業統計による。)

<きのこ生産実績>

(単位：t、百万円)

区分		生しいたけ	なめこ	えのきたけ	まいたけ	その他	計
上川	生産量	885	×	×	477	×	5,951
	生産額	637	×	×	328	×	×
全道	生産量	5,632	1,320	×	2,409	×	16,994
	生産額	4,055	532	×	1,656	×	×
生産量対全道比(%)		15.7	93.9	100.0	19.8	0.7	35.0

(令和3年度上川総合振興局産業振興部林務課調べ、北海道特用林産統計(令和3年)

(注:調査対象者数が2以下の場合には、個人又は法人その他の団体に関する調査結果の秘密保護の観点から、当該結果を「×」と表示する秘匿措置を施しています。なお、全体(計)から差し引きにより、秘匿結果を施した当該結果が推定できる場合は、本来秘匿保持を施す必要のない箇所についても「×」を表示しています。)