

令和4年度(2022年度)  
上川管内観光入込客数調査報告書

令和5年6月  
北海道上川総合振興局

# 目 次

|  |          |
|--|----------|
| <b>I 令和4年度(2022年度) 上川管内観光入込客数の概要</b>       | <b>頁</b> |
| 1 概況                                       | 1        |
| 2 道外客・道内客別                                 | 1        |
| 3 日帰り客・宿泊客別                                | 1        |
| 4 月別・季節別                                   | 2        |
| 5 地域別・市町村別                                 | 3        |
| 6 観光入込客数の推移                                | 3        |
| <br>                                       |          |
| <b>II 令和4年度(2022年度) 上川管内訪日外国人宿泊者数の概要</b>   |          |
| 1 概況                                       | 4        |
| 2 国(地域)別                                   | 4        |
| 3 月別・季節別                                   | 5        |
| 4 市町村別                                     | 5        |
| 5 訪日外国人宿泊者数(実人数)の推移                        | 6        |
| 6 旭川空港国際便関連データ                             | 6        |
| <br>                                       |          |
| <b>(資料)</b>                                |          |
| 1 令和4年度(2022年度) 上川管内観光入込客数集計表(令和3年度対比)     | 7        |
| 2 令和4年度(2022年度) 上川管内観光入込客数季節別・市町村別集計表      | 8        |
| 3 令和4年度(2022年度) 上川管内観光入込客数市町村別・月別集計表       | 9        |
| 4 上川管内観光入込客数の推移(平成30年度～令和4年度)              | 12       |
| 5 各市町村の主な増減要因                              | 13       |
| 6 令和4年度(2022年度) 上川管内訪日外国人宿泊者数(月別・国(地域)別)   | 16       |
| 7 令和4年度(2022年度) 上川管内訪日外国人宿泊者数(市町村別・国(地域)別) | 17       |
| 8 上川管内訪日外国人宿泊者数の推移(平成30年度～令和4年度)           | 20       |
| 9 旭川空港国際便数・外国人乗降客数の推移(平成30年度～令和4年度)        | 21       |

# I 令和4年度(2022年度) 上川管内観光入込客数の概要

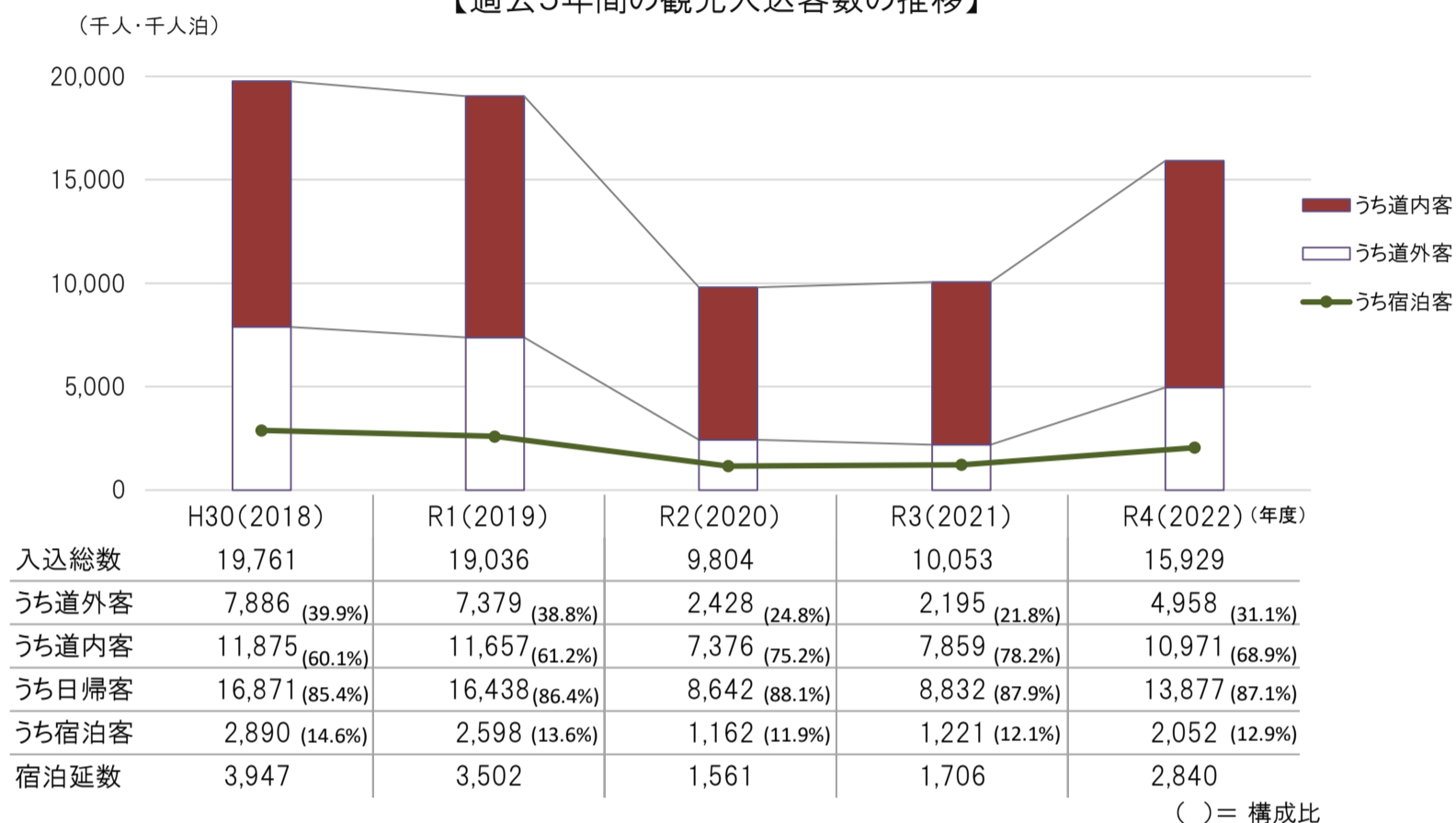
## 1 概況

令和4年度(2022年度)の当管内における観光入込客数(延べ数)は1,592万9千人となり、前年度(1,005万3千人)と比較して約58.4%(587万6千人)増加した。

昨年度に比べ、新型コロナウイルス感染症拡大防止のための行動制限等がなく、各地でイベントが開催されたことや「どうみん割」をはじめとする各自治体独自のキャンペーンの成果により大幅に増加した。

なお、新型コロナウイルス感染症が拡大する前の平成30年度(2018年度)の入込客数(1,976万1千人)と比較すると、約19.4%(383万2千人)少ない状況となっている。

【過去5年間の観光入込客数の推移】



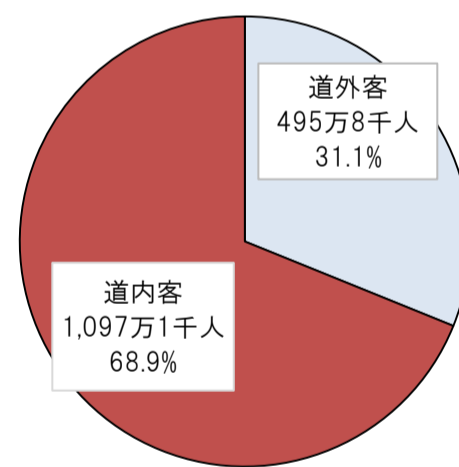
## 2 道外客・道内客別

道外客は495万8千人となり、前年度(219万5千人)に比べ125.9%(276万3千人)の増加、道内客は1,097万1千人となり、前年度(785万9千人)に比べ39.6%(311万2千人)の増加となった。

構成比では、道外客31.1%(前年度比+9.3ポイント)、道内客68.9%(前年度比▲9.3ポイント)となっている。

なお、新型コロナウイルス感染症が拡大する前(平成30年度)と比較すると、道外客の構成比は8.8ポイント減少している。

【道外客・道内客別】



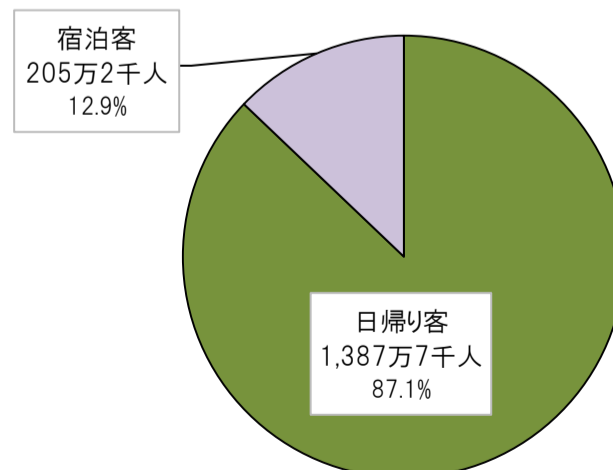
## 3 日帰り客・宿泊客別

日帰り客は1,387万7千人となり、前年度(883万2千人)に比べ57.1%(504万5千人)の増加。また、宿泊客は205万2千人となり、前年度(122万1千人)に比べ68.0%(83万1千人)の増加となった。

構成比では、日帰り客87.1%(前年度比▲0.8ポイント)、宿泊客12.9%(前年度比+0.8ポイント)となっている。

なお、新型コロナウイルス感染症が拡大する前(平成30年度)と比較すると、日帰り客の構成比は1.7ポイント増加している。

【日帰り客・宿泊客別】

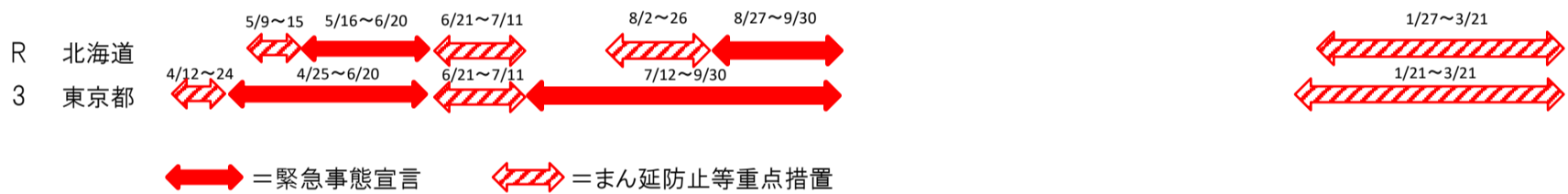
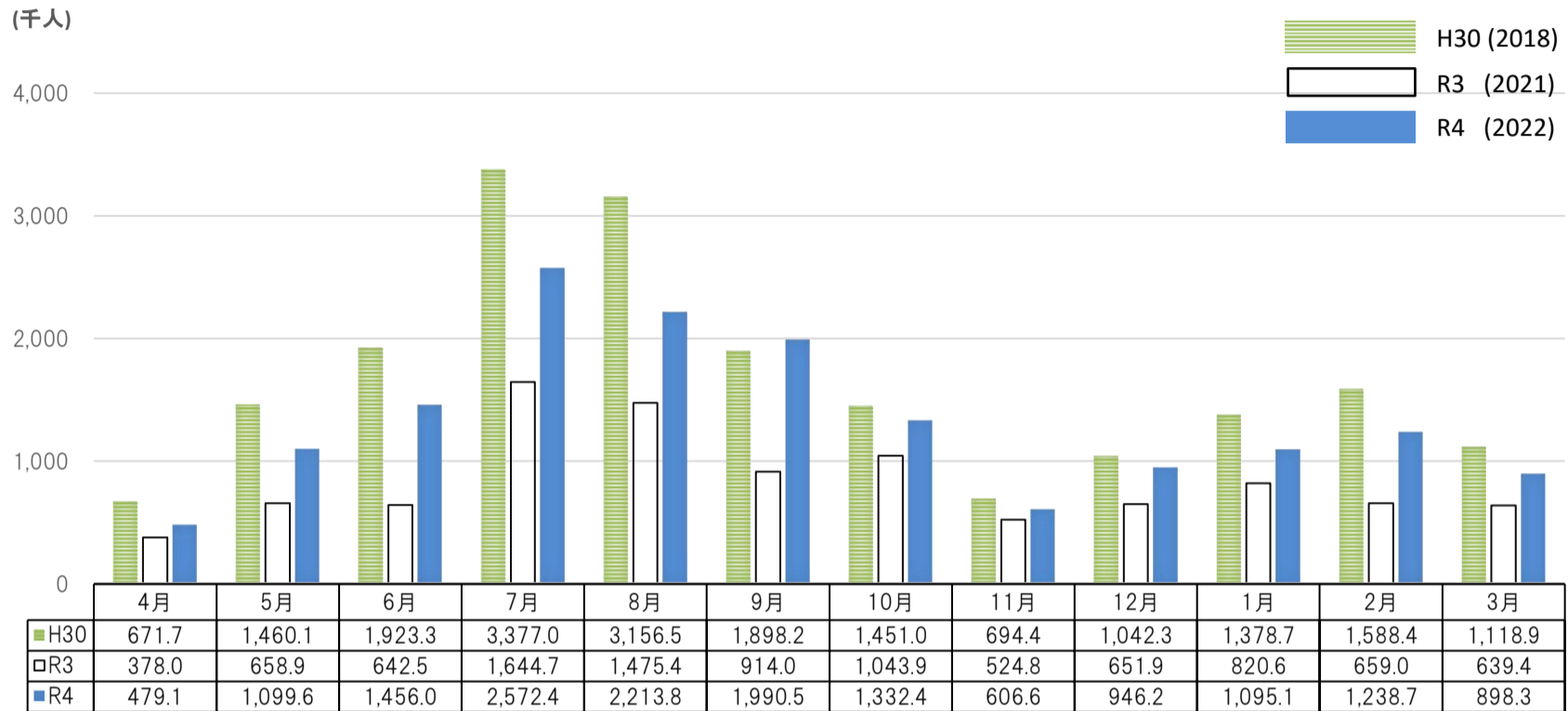


#### 4 月別・季節別

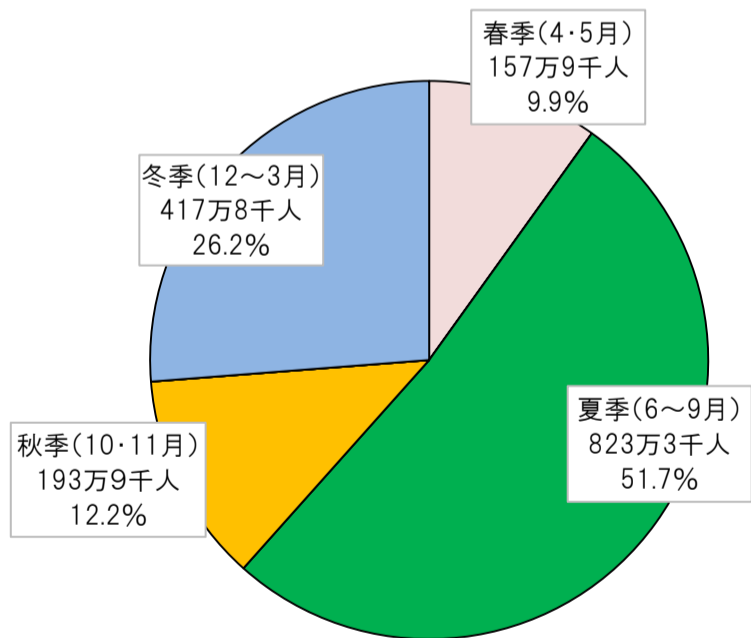
春季(4・5月)は157万9千人となり、前年度(103万7千人)に比べ52.3%(54万2千人)の増加、夏季(6～9月)は823万3千人となり、前年度(467万7千人)に比べ76.0%(355万6千人)の増加、秋季(10・11月)は193万9千人となり、前年度(156万9千人)に比べ23.6%(37万人)の増加、冬季(12～3月)は417万8千人となり、前年度(277万1千人)に比べ50.8%(140万7千人)の増加となった。

構成比では、春季9.9%(前年度10.3%)、夏季51.7%(前年度46.5%)、秋季12.2%(前年度15.6%)、冬季26.2%(前年度27.6%)となっている。

#### 【月別】



#### 【季節別】

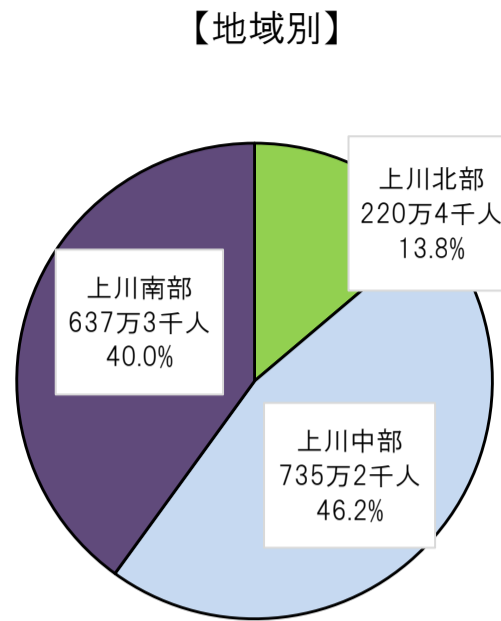


| 区分      | 春季      | 夏季      | 秋季      | 冬季      | 計        |
|---------|---------|---------|---------|---------|----------|
| 入込総数    | 1,578.7 | 8,232.8 | 1,939.0 | 4,178.4 | 15,928.9 |
| 前年度(R3) | 1,036.9 | 4,676.6 | 1,568.7 | 2,770.9 | 10,053.1 |
| 前年度比    | 152.3%  | 176.0%  | 123.6%  | 150.8%  | 158.4%   |

## 5 地域別・市町村別

地域別では、上川北部は220万4千人となり、前年度(203万9千人)に比べ8.0%(16万5千人)増加、上川中部は735万2千人となり、前年度(397万5千人)に比べ84.9%(337万7千人)増加、上川南部は637万3千人となり、前年度(403万9千人)に比べ57.8%(233万4千人)増加した。

市町村別では、旭川市が413万5千人と最も多く、次いで美瑛町の181万9千人、富良野市の162万9千人となっている。

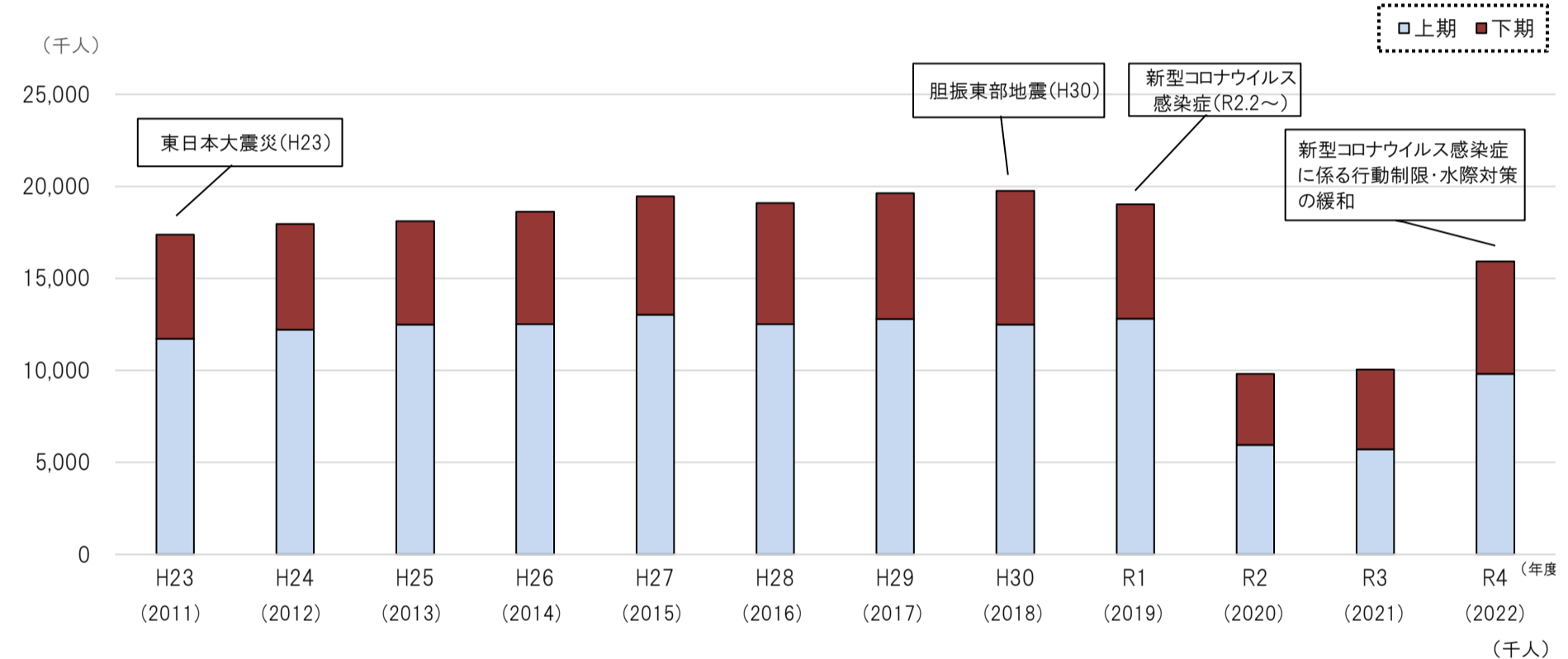


【観光入込客数の多い市町村】

(千人)

| 順位 | 市町村名  | 入込総数    | 前年度比   |
|----|-------|---------|--------|
| 1  | 旭川市   | 4,135.3 | 258.2% |
| 2  | 美瑛町   | 1,819.4 | 171.3% |
| 3  | 富良野市  | 1,628.6 | 144.5% |
| 4  | 東川町   | 1,359.7 | 111.6% |
| 5  | 占冠村   | 1,321.5 | 149.1% |
| 6  | 上川町   | 935.2   | 230.1% |
| 7  | 中富良野町 | 791.8   | 192.2% |
| 8  | 士別市   | 585.6   | 95.1%  |
| 9  | 剣淵町   | 483.5   | 109.7% |
| 10 | 上富良野町 | 441.8   | 151.8% |

## 6 観光入込客数の推移



|      | H23      | H24      | H25      | H26      | H27      | H28      | H29      | H30      | R1       | R2       | R3       | R4       |
|------|----------|----------|----------|----------|----------|----------|----------|----------|----------|----------|----------|----------|
| 上期   | 11,707.8 | 12,217.5 | 12,479.2 | 12,505.8 | 13,024.8 | 12,505.3 | 12,786.5 | 12,486.8 | 12,815.1 | 5,939.2  | 5,713.5  | 9,811.5  |
| 伸び数  | -        | 509.7    | 261.7    | 26.6     | 519.0    | -519.5   | 281.2    | -299.7   | 328.3    | -6,875.9 | -225.7   | 4,098.0  |
| 伸び率  | -        | 104.4%   | 102.1%   | 100.2%   | 104.2%   | 96.0%    | 102.2%   | 97.7%    | 102.6%   | 46.3%    | 96.2%    | 171.7%   |
| 下期   | 5,667.0  | 5,729.9  | 5,630.1  | 6,108.9  | 6,439.1  | 6,590.5  | 6,841.4  | 7,273.7  | 6,220.6  | 3,864.4  | 4,339.6  | 6,117.4  |
| 伸び数  | -        | 62.9     | -99.8    | 478.8    | 330.2    | 151.4    | 250.9    | 432.3    | -1,053.1 | -2,356.2 | 475.2    | 1,777.8  |
| 伸び率  | -        | 101.1%   | 98.3%    | 108.5%   | 105.4%   | 102.4%   | 103.8%   | 106.3%   | 85.5%    | 62.1%    | 112.3%   | 141.0%   |
| 年間合計 | 17,374.8 | 17,947.4 | 18,109.3 | 18,614.7 | 19,463.9 | 19,095.8 | 19,627.9 | 19,760.5 | 19,035.7 | 9,803.6  | 10,053.1 | 15,928.9 |
| 伸び数  | -        | 572.6    | 161.9    | 505.4    | 849.2    | -368.1   | 532.1    | 132.6    | -724.8   | -9,232.1 | 249.5    | 5,875.8  |
| 伸び率  | -        | 103.3%   | 100.9%   | 102.8%   | 104.6%   | 98.1%    | 102.8%   | 100.7%   | 96.3%    | 51.5%    | 102.5%   | 158.4%   |

※上期過去最高=H19(13,248.6千人)  
 ※年間合計過去最高=H19(20,002.0千人)

■ = 過去最高値

## Ⅱ 令和4年度(2022年度) 上川管内訪日外国人宿泊者数の概要

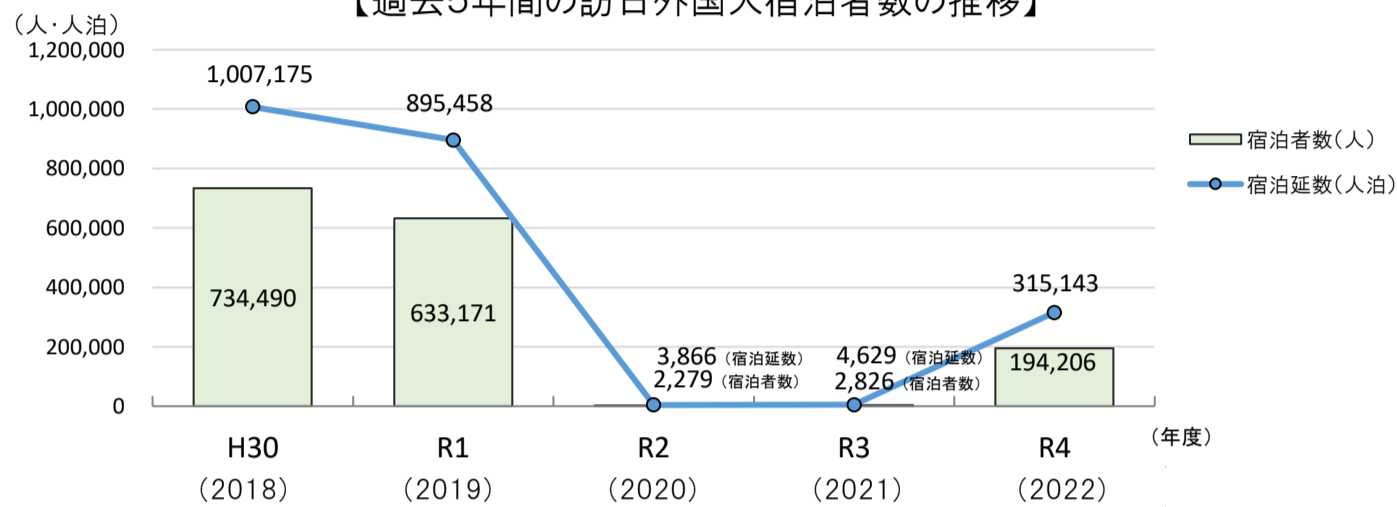
### 1 概況

令和4年度(2022年度)の当管内における訪日外国人宿泊者数(実人数)は194,206人となり、前年度(2,826人)と比較して6,772.1%(191,380人)増加した。また、宿泊延数は315,143人泊となり、前年度(4,629人泊)と比較して6,708.0%(310,514人)の増加となった。

新型コロナウイルス感染症拡大防止対策としての水際対策が10月から緩和されたことから、大幅に増加した。

なお、新型コロナウイルス感染症が拡大する前の平成30年度(2018年度)の宿泊者数(734,490人)と比較すると、約73.6%(540,284人)少ない状況となっている。

【過去5年間の訪日外国人宿泊者数の推移】

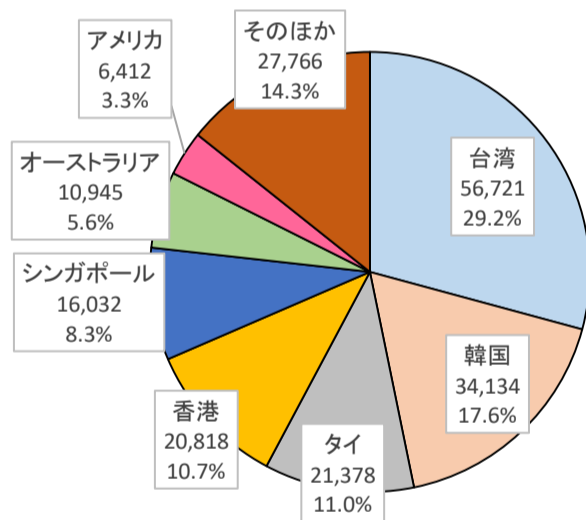


### 2 国(地域)別

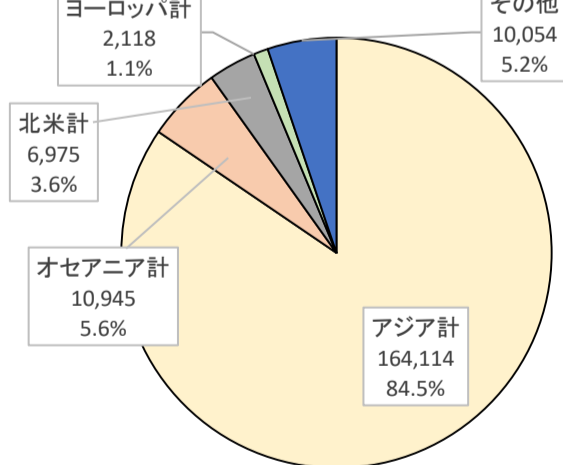
国(地域)別では、台湾が56,721人(構成比29.2%)と最も多く、次いで韓国が34,134人(構成比17.6%)、タイが21,378人(構成比11.0%)となっており、上位3地域で全体の57.8%を占めている。

また、アジア地域からの宿泊者数の合計は164,114人となり、前年度と比べて約11,498.2%(16万2,699人)増加し、全体の84.5%を占めている。

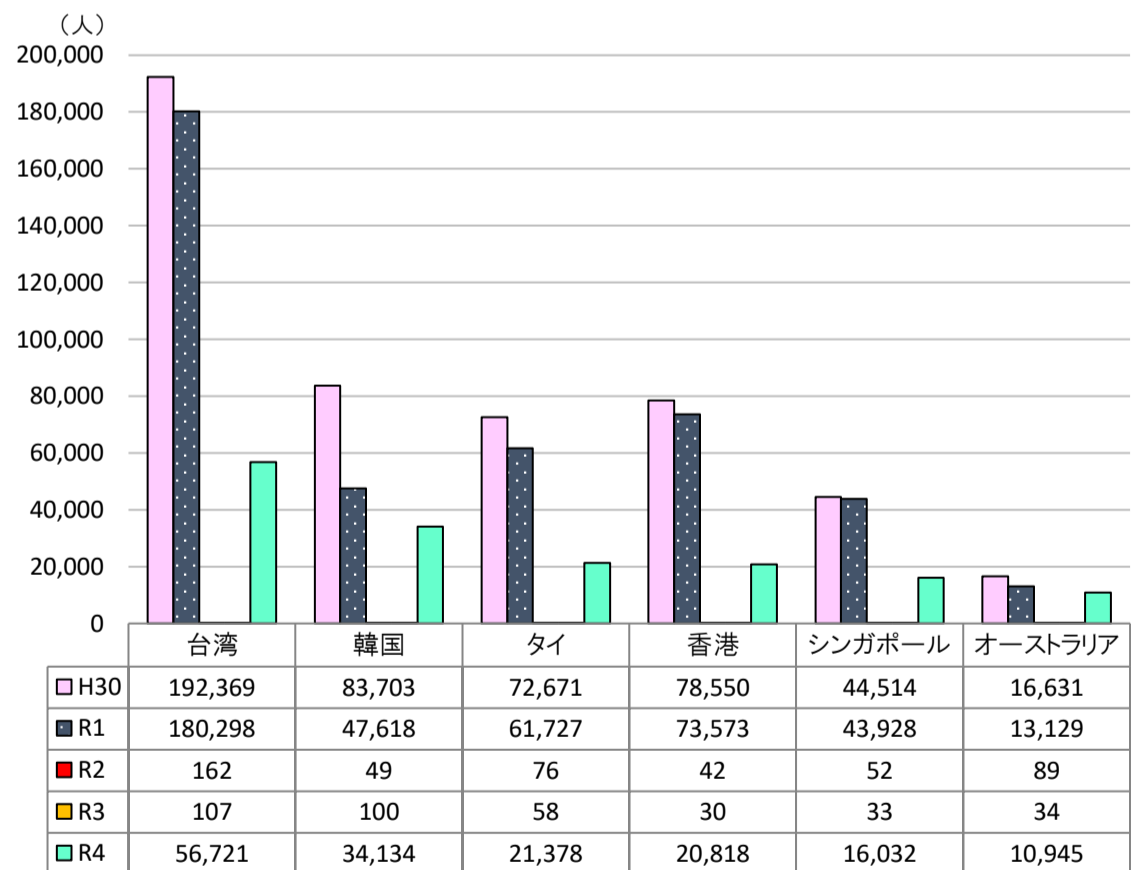
【国・地域別構成比】



【大陸別構成比】



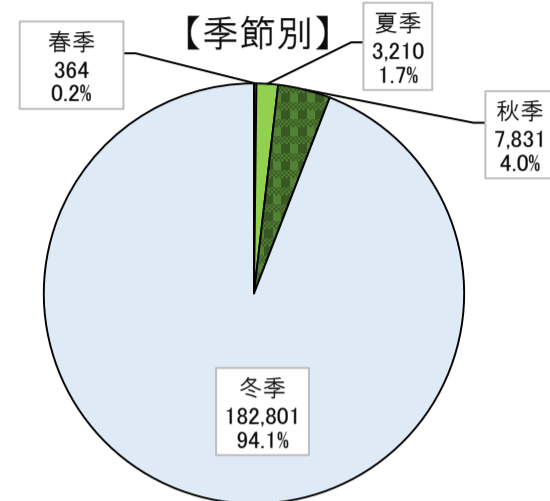
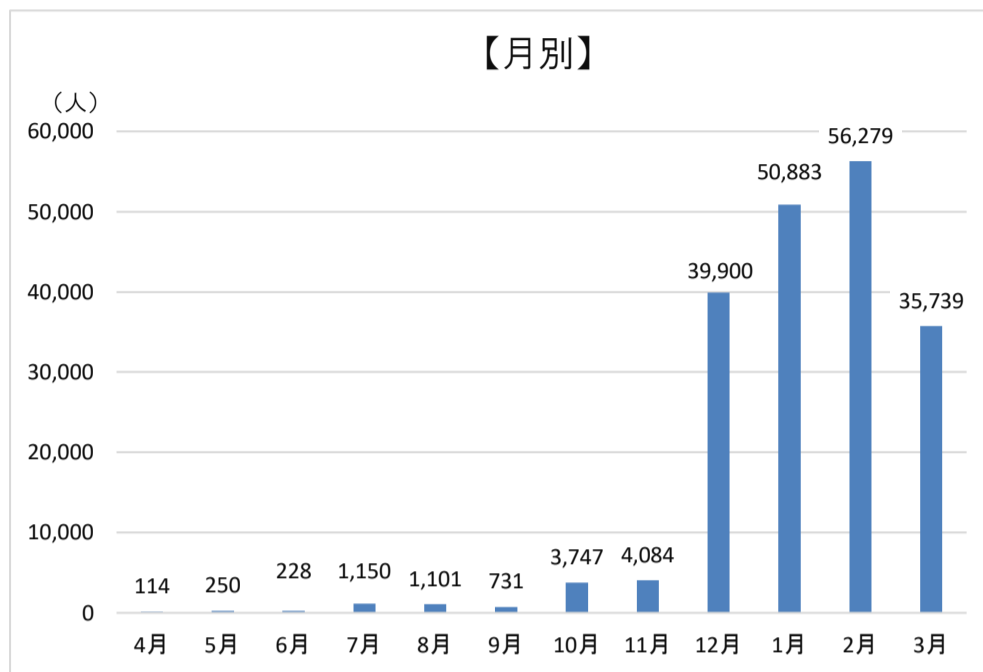
【過去5年間の国・地域別の推移】



### 3 月別・季節別

春季(4・5月)は364人となり、前年度に比べ100.0%(182人)の増加、夏季(6～9月)は3,210人となり、前年度に比べ116.3%(1,726人)の増加、秋季(10・11月)は7,831人となり、前年度に比べ2,923.6%(7,572人)の増加、冬季(12～3月)は182,801人となり、前年度に比べ20,188.7%(18万1,900人)の増加となった。

構成比では、春季0.2%(前年度6.4%)、夏季1.7%(前年度52.5%)、秋季4.0%(前年度9.2%)、冬季94.1%(前年度31.9%)となっている。

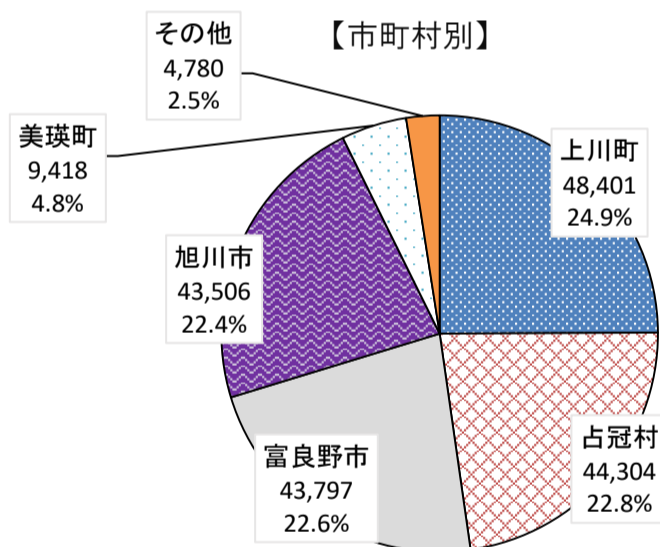


| 区分      | 春季     | 夏季     | 秋季      | 冬季       | 計       |
|---------|--------|--------|---------|----------|---------|
| 宿泊者数    | 364    | 3,210  | 7,831   | 182,801  | 194,206 |
| 前年度(R3) | 182    | 1,484  | 259     | 901      | 2,826   |
| 前年度比    | 200.0% | 216.3% | 3023.6% | 20288.7% | 6872.1% |

### 4 市町村別

市町村別では、上川町が48,401人(構成比24.9%)と最も多く、次いで占冠村が44,304人(構成比22.8%)、富良野市が43,797人(構成比22.6%)となっており、上位4市町村で全体の92.7%を占めている。

○訪日外国人宿泊者数(実人数)の多い市町村



| 順位 | 市町村名 | 宿泊者数   | 前年度比       |
|----|------|--------|------------|
| 1  | 上川町  | 48,401 | 806,683.3% |
| 2  | 占冠村  | 44,304 | 17,374.1%  |
| 3  | 富良野市 | 43,797 | 6,440.7%   |
| 4  | 旭川市  | 43,506 | 4,807.3%   |
| 5  | 美瑛町  | 9,418  | 37,672.0%  |

○国別・地域別宿泊者数(実人数)の多い市町村(上位4か国)

①台湾 (人)

| 順位 | 市町村名 | 宿泊者数   |
|----|------|--------|
| 1  | 占冠村  | 20,473 |
| 2  | 上川町  | 20,451 |
| 3  | 旭川市  | 8,567  |
| 4  | 富良野市 | 6,133  |
| 5  | 美瑛町  | 598    |

②韓国 (人)

| 順位 | 市町村名 | 宿泊者数   |
|----|------|--------|
| 1  | 上川町  | 16,279 |
| 2  | 旭川市  | 6,958  |
| 3  | 美瑛町  | 5,830  |
| 4  | 富良野市 | 2,629  |
| 5  | 占冠村  | 1,559  |

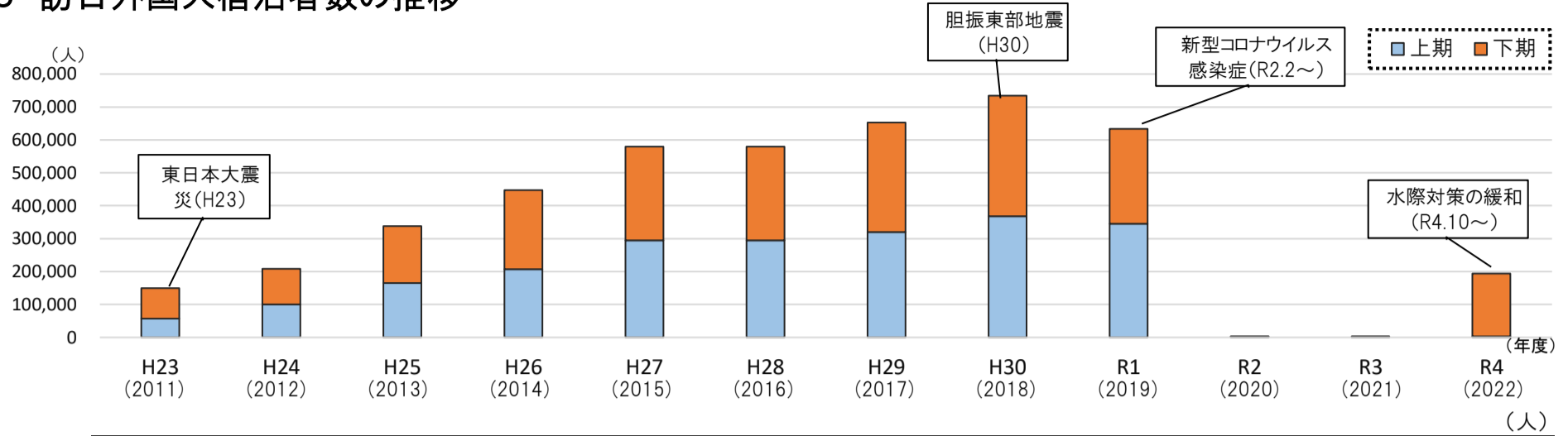
③タイ (人)

| 順位 | 市町村名 | 宿泊者数   |
|----|------|--------|
| 1  | 旭川市  | 10,633 |
| 2  | 富良野市 | 4,448  |
| 3  | 上川町  | 3,605  |
| 4  | 占冠村  | 2,135  |
| 5  | 美瑛町  | 273    |

④香港 (人)

| 順位 | 市町村名 | 宿泊者数  |
|----|------|-------|
| 1  | 富良野市 | 5,822 |
| 2  | 占冠村  | 5,554 |
| 3  | 旭川市  | 5,364 |
| 4  | 上川町  | 2,227 |
| 5  | 美瑛町  | 1,328 |

## 5 訪日外国人宿泊者数の推移

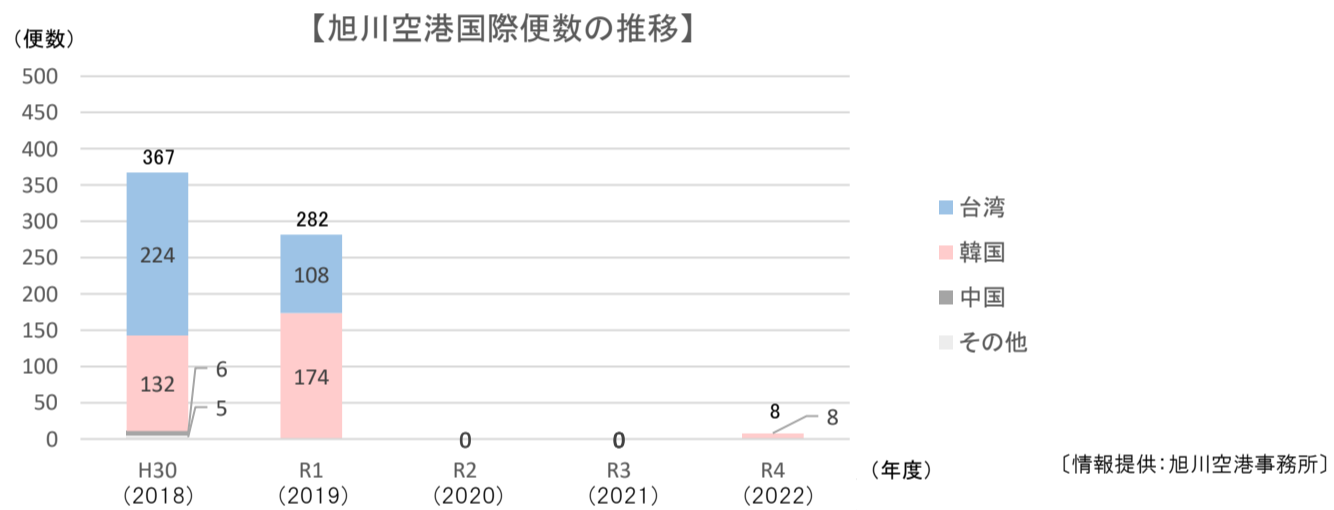


|      | H23     | H24     | H25     | H26     | H27           | H28     | H29     | H30            | R1       | R2       | R3     | R4              |
|------|---------|---------|---------|---------|---------------|---------|---------|----------------|----------|----------|--------|-----------------|
| 上期   | 56,591  | 100,145 | 165,058 | 207,636 | 294,735       | 294,830 | 320,503 | <b>367,719</b> | 345,165  | 1,622    | 1,666  | 3,574           |
| 伸び数  | -       | 43,554  | 64,913  | 42,578  | <b>87,099</b> | 95      | 25,673  | 47,216         | -22,554  | -343,543 | 44     | 1,908           |
| 伸び率  | -       | 177.0%  | 164.8%  | 125.8%  | 141.9%        | 100.0%  | 108.7%  | 114.7%         | 93.9%    | 0.5%     | 102.7% | <b>214.5%</b>   |
| 下期   | 93,150  | 108,048 | 173,132 | 239,479 | 284,773       | 285,062 | 332,574 | <b>366,771</b> | 288,006  | 657      | 1,160  | 190,632         |
| 伸び数  | -       | 14,898  | 65,084  | 66,347  | 45,294        | 289     | 47,512  | 34,197         | -78,765  | -287,349 | 503    | <b>189,472</b>  |
| 伸び率  | -       | 116.0%  | 160.2%  | 138.3%  | 118.9%        | 100.1%  | 116.7%  | 110.3%         | 78.5%    | 0.2%     | 176.6% | <b>16433.8%</b> |
| 年間合計 | 149,741 | 208,193 | 338,190 | 447,115 | 579,508       | 579,892 | 653,077 | <b>734,490</b> | 633,171  | 2,279    | 2,826  | 194,206         |
| 伸び数  | -       | 58,452  | 129,997 | 108,925 | 132,393       | 384     | 73,185  | 81,413         | -101,319 | -630,892 | 547    | <b>191,380</b>  |
| 伸び率  | -       | 139.0%  | 162.4%  | 132.2%  | 129.6%        | 100.1%  | 112.6%  | 112.5%         | 86.2%    | 0.4%     | 124.0% | <b>6872.1%</b>  |

**■** = 過去最高値

## 6 旭川空港国際便関連データ

○国際便数



注) 本調査報告書の利用にあたっては、次の事項にご留意ください。

- 四捨五入の関係上、合計と内訳の計が一致しない場合があります。
- 「上川北部」「上川中部」「上川南部」とは、次の市町村区域とします。  
 上川北部：士別市、名寄市、和寒町、剣淵町、下川町、美深町、音威子府村、中川町、幌加内町（1市6町1村）  
 ※朝日町→士別市、風連町→名寄市に合併（平成17年） 幌加内町が空知→上川管内に編入（平成22年）  
 上川中部：旭川市、鷹栖町、東神楽町、当麻町、比布町、愛別町、上川町、東川町（1市7町）  
 上川南部：富良野市、美瑛町、上富良野町、中富良野町、南富良野町、占冠村（1市4町1村）



### 令和4年度(2022年度) 上川管内観光入込客数集計表(令和3年度対比)

(単位:千人)

| 市町村              | 観光入込客数   |         |          | 《内 訳》   |         |         |          |         |         | 《内 訳》    |         |         |         |        |         | 宿泊客延数   |        |         |       |
|------------------|----------|---------|----------|---------|---------|---------|----------|---------|---------|----------|---------|---------|---------|--------|---------|---------|--------|---------|-------|
|                  |          |         |          | 道 外 客   |         |         | 道 内 客    |         |         | 日 帰 り 客  |         |         | 宿 泊 客   |        |         |         |        |         |       |
|                  | 令和4年度    | 対前年比    | 令和3年度    | 令和4年度   | 対前年比    | 令和3年度   | 令和4年度    | 対前年比    | 令和3年度   | 令和4年度    | 対前年比    | 令和3年度   | 令和4年度   | 対前年比   | 令和3年度   | 令和4年度   | 対前年比   | 令和3年度   |       |
| 上川北部             | 士別市      | 585.6   | 95.1%    | 615.9   | 93.8    | 95.4%   | 98.3     | 491.8   | 95.0%   | 517.6    | 513.8   | 92.3%   | 556.9   | 71.9   | 121.8%  | 59.0    | 79.0   | 121.1%  | 65.2  |
|                  | 名寄市      | 329.8   | 119.0%   | 277.2   | 34.7    | 157.1%  | 22.1     | 295.1   | 115.7%  | 255.1    | 276.0   | 119.6%  | 230.8   | 53.8   | 115.9%  | 46.4    | 92.3   | 107.1%  | 86.2  |
|                  | 和寒町      | 46.7    | 137.8%   | 33.9    | 1.6     | 200.0%  | 0.8      | 45.1    | 136.3%  | 33.1     | 42.8    | 137.2%  | 31.2    | 3.9    | 144.4%  | 2.7     | 4.8    | 126.3%  | 3.8   |
|                  | 剣淵町      | 483.5   | 109.7%   | 440.7   | 4.8     | 154.8%  | 3.1      | 478.7   | 109.4%  | 437.6    | 481.6   | 110.0%  | 437.9   | 1.9    | 67.9%   | 2.8     | 6.7    | 104.7%  | 6.4   |
|                  | 下川町      | 107.5   | 129.1%   | 83.3    | 3.9     | 169.6%  | 2.3      | 103.6   | 127.9%  | 81.0     | 100.0   | 128.7%  | 77.7    | 7.5    | 133.9%  | 5.6     | 14.9   | 110.4%  | 13.5  |
|                  | 美深町      | 328.1   | 104.8%   | 313.1   | 72.4    | 98.4%   | 73.6     | 255.7   | 106.8%  | 239.5    | 316.3   | 106.9%  | 296.0   | 11.8   | 69.0%   | 17.1    | 17.1   | 90.0%   | 19.0  |
|                  | 音威子府村    | 50.4    | 106.6%   | 47.3    | 9.1     | 156.9%  | 5.8      | 41.3    | 99.5%   | 41.5     | 46.9    | 108.8%  | 43.1    | 3.5    | 83.3%   | 4.2     | 8.6    | 78.2%   | 11.0  |
|                  | 中川町      | 93.9    | 112.6%   | 83.4    | 4.9     | 119.5%  | 4.1      | 89.0    | 112.2%  | 79.3     | 88.1    | 113.5%  | 77.6    | 5.8    | 100.0%  | 5.8     | 10.4   | 94.5%   | 11.0  |
|                  | 幌加内町     | 177.9   | 123.1%   | 144.5   | 15.7    | 123.6%  | 12.7     | 162.2   | 123.1%  | 131.8    | 163.6   | 128.2%  | 127.6   | 14.3   | 84.6%   | 16.9    | 15.3   | 87.9%   | 17.4  |
| 上川北部計            | 2,203.4  | 108.0%  | 2,039.3  | 240.9   | 108.1%  | 222.8   | 1,962.5  | 108.0%  | 1,816.5 | 2,029.1  | 108.0%  | 1,878.8 | 174.3   | 108.6% | 160.5   | 249.1   | 106.7% | 233.5   |       |
| 上川中部             | 旭川市      | 4,135.3 | 258.2%   | 1,601.6 | 1,770.6 | 362.9%  | 487.9    | 2,364.7 | 212.3%  | 1,113.7  | 3,642.4 | 274.8%  | 1,325.4 | 492.9  | 178.5%  | 276.2   | 672.8  | 177.3%  | 379.4 |
|                  | 鷹栖町      | 94.8    | 118.4%   | 80.1    | 0.0     | -       | 0.0      | 94.8    | 118.4%  | 80.1     | 94.8    | 118.4%  | 80.1    | 0.0    | -       | 0.0     | 0.0    | -       | 0.0   |
|                  | 東神楽町     | 215.0   | 113.0%   | 190.3   | 31.3    | 112.6%  | 27.8     | 183.7   | 113.0%  | 162.5    | 177.4   | 111.0%  | 159.8   | 37.6   | 123.3%  | 30.5    | 41.9   | 121.4%  | 34.5  |
|                  | 当麻町      | 394.1   | 133.2%   | 295.8   | 74.2    | 146.6%  | 50.6     | 319.9   | 130.5%  | 245.2    | 387.3   | 133.1%  | 290.9   | 6.8    | 138.8%  | 4.9     | 6.8    | 138.8%  | 4.9   |
|                  | 比布町      | 177.6   | 121.1%   | 146.7   | 0.8     | 200.0%  | 0.4      | 176.8   | 120.8%  | 146.3    | 166.9   | 119.4%  | 139.8   | 10.7   | 155.1%  | 6.9     | 12.9   | 146.6%  | 8.8   |
|                  | 愛別町      | 40.5    | 113.8%   | 35.6    | 0.2     | 33.3%   | 0.6      | 40.3    | 115.1%  | 35.0     | 35.9    | 113.6%  | 31.6    | 4.6    | 115.0%  | 4.0     | 7.0    | 111.1%  | 6.3   |
|                  | 上川町      | 935.2   | 230.1%   | 406.4   | 286.0   | 764.7%  | 37.4     | 649.2   | 175.9%  | 369.0    | 641.5   | 245.9%  | 260.9   | 293.7  | 201.9%  | 145.5   | 324.1  | 212.1%  | 152.8 |
|                  | 東川町      | 1,359.7 | 111.6%   | 1,218.8 | 205.2   | 150.9%  | 136.0    | 1,154.5 | 106.6%  | 1,082.8  | 1,287.4 | 110.0%  | 1,170.1 | 72.3   | 148.5%  | 48.7    | 86.4   | 144.5%  | 59.8  |
| 上川中部計            | 7,352.2  | 184.9%  | 3,975.3  | 2,368.3 | 319.7%  | 740.7   | 4,983.9  | 154.1%  | 3,234.6 | 6,433.6  | 186.0%  | 3,458.6 | 918.6   | 177.8% | 516.7   | 1,151.9 | 178.2% | 646.5   |       |
| 上川南部             | 富良野市     | 1,628.6 | 144.5%   | 1,127.0 | 353.3   | 144.6%  | 244.3    | 1,275.3 | 144.5%  | 882.7    | 1,231.4 | 132.1%  | 932.0   | 397.2  | 203.7%  | 195.0   | 572.0  | 191.7%  | 298.4 |
|                  | 美瑛町      | 1,819.4 | 171.3%   | 1,062.4 | 770.2   | 230.3%  | 334.4    | 1,049.2 | 144.1%  | 728.0    | 1,698.4 | 174.0%  | 976.2   | 121.0  | 140.4%  | 86.2    | 149.5  | 142.1%  | 105.2 |
|                  | 上富良野町    | 441.8   | 151.8%   | 291.1   | 216.0   | 742.3%  | 29.1     | 225.8   | 86.2%   | 262.0    | 378.5   | 156.1%  | 242.4   | 63.3   | 130.0%  | 48.7    | 88.6   | 130.1%  | 68.1  |
|                  | 中富良野町    | 791.8   | 192.2%   | 412.0   | 324.8   | 195.1%  | 166.5    | 467.0   | 190.2%  | 245.5    | 758.6   | 194.6%  | 389.9   | 33.2   | 150.2%  | 22.1    | 36.4   | 145.0%  | 25.1  |
|                  | 南富良野町    | 370.2   | 142.5%   | 259.7   | 58.4    | 190.2%  | 30.7     | 311.8   | 136.2%  | 229.0    | 344.2   | 147.5%  | 233.3   | 26.0   | 98.5%   | 26.4    | 31.6   | 96.6%   | 32.7  |
|                  | 占冠村      | 1,321.5 | 149.1%   | 886.3   | 625.6   | 146.8%  | 426.1    | 695.9   | 151.2%  | 460.2    | 1,003.4 | 139.2%  | 720.6   | 318.1  | 192.0%  | 165.7   | 561.1  | 189.2%  | 296.6 |
| 上川南部計            | 6,373.3  | 157.8%  | 4,038.5  | 2,348.3 | 190.7%  | 1,231.1 | 4,025.0  | 143.4%  | 2,807.4 | 5,414.5  | 154.9%  | 3,494.4 | 958.8   | 176.2% | 544.1   | 1,439.2 | 174.2% | 826.1   |       |
| 上川管内計            | 15,928.9 | 158.4%  | 10,053.1 | 4,957.5 | 225.9%  | 2,194.6 | 10,971.4 | 139.6%  | 7,858.5 | 13,877.2 | 157.1%  | 8,831.8 | 2,051.7 | 168.0% | 1,221.3 | 2,840.2 | 166.5% | 1,706.1 |       |
| 管内合計<br>(旭川市を除く) | 11,793.6 | 139.5%  | 8,451.5  | 3,186.9 | 186.7%  | 1,706.7 | 8,606.7  | 127.6%  | 6,744.8 | 10,234.8 | 136.3%  | 7,506.4 | 1,558.8 | 164.9% | 945.1   | 2,167.4 | 163.4% | 1,326.7 |       |

## 令和4年度(2022年度) 上川管内観光入込客数季節別・市町村別集計表

(単位:千人)

|        | 観光入込客数   | 春(4・5月) |          |         | 夏(6～9月) |         |         | 上期計     |         |         | 秋(10・11月) |         |         | 冬(12～3月) |         |         | 下期計     |         |         |         |         |         |
|--------|----------|---------|----------|---------|---------|---------|---------|---------|---------|---------|-----------|---------|---------|----------|---------|---------|---------|---------|---------|---------|---------|---------|
|        |          | 令和4年度   | 対前年度比    | 令和3年度   | 令和4年度   | 対前年度比   | 令和3年度   | 令和4年度   | 対前年度比   | 令和3年度   | 令和4年度     | 対前年度比   | 令和3年度   | 令和4年度    | 対前年度比   | 令和3年度   | 令和4年度   | 対前年度比   | 令和3年度   |         |         |         |
| 上川北部   | 士別市      | 585.6   | 95.1%    | 615.9   | 98.7    | 88.1%   | 112.0   | 286.4   | 96.3%   | 297.3   | 385.0     | 94.1%   | 409.3   | 87.5     | 103.1%  | 84.9    | 113.1   | 92.9%   | 121.7   | 200.6   | 97.1%   | 206.6   |
|        | 名寄市      | 329.8   | 119.0%   | 277.2   | 46.1    | 120.5%  | 38.2    | 136.3   | 144.4%  | 94.4    | 182.4     | 137.5%  | 132.6   | 26.7     | 93.9%   | 28.4    | 120.7   | 103.9%  | 116.2   | 147.4   | 101.9%  | 144.6   |
|        | 和寒町      | 46.7    | 137.8%   | 33.9    | 10.6    | 124.7%  | 8.5     | 22.1    | 181.1%  | 12.2    | 32.7      | 158.0%  | 20.7    | 3.0      | 100.0%  | 3.0     | 11.0    | 107.8%  | 10.2    | 14.0    | 106.1%  | 13.2    |
|        | 剣淵町      | 483.5   | 109.7%   | 440.7   | 84.5    | 110.9%  | 76.2    | 232.5   | 125.9%  | 184.6   | 317.0     | 121.5%  | 260.8   | 75.4     | 93.3%   | 80.8    | 91.1    | 91.9%   | 99.1    | 166.5   | 92.6%   | 179.9   |
|        | 下川町      | 107.5   | 129.1%   | 83.3    | 17.4    | 130.8%  | 13.3    | 46.1    | 156.3%  | 29.5    | 63.5      | 148.4%  | 42.8    | 14.7     | 94.2%   | 15.6    | 29.3    | 117.7%  | 24.9    | 44.0    | 108.6%  | 40.5    |
|        | 美深町      | 328.1   | 104.8%   | 313.1   | 54.2    | 118.9%  | 45.6    | 181.9   | 103.1%  | 176.4   | 236.1     | 106.4%  | 222.0   | 44.8     | 97.4%   | 46.0    | 47.2    | 104.7%  | 45.1    | 92.0    | 101.0%  | 91.1    |
|        | 音威子府村    | 50.4    | 106.6%   | 47.3    | 10.7    | 128.9%  | 8.3     | 25.4    | 120.4%  | 21.1    | 36.1      | 122.8%  | 29.4    | 6.0      | 76.9%   | 7.8     | 8.3     | 82.2%   | 10.1    | 14.3    | 79.9%   | 17.9    |
|        | 中川町      | 93.9    | 112.6%   | 83.4    | 16.3    | 127.3%  | 12.8    | 47.6    | 114.7%  | 41.5    | 63.9      | 117.7%  | 54.3    | 14.6     | 102.8%  | 14.2    | 15.4    | 103.4%  | 14.9    | 30.0    | 103.1%  | 29.1    |
|        | 幌加内町     | 177.9   | 123.1%   | 144.5   | 15.1    | 113.5%  | 13.3    | 120.3   | 142.9%  | 84.2    | 135.4     | 138.9%  | 97.5    | 22.9     | 100.0%  | 22.9    | 19.6    | 81.3%   | 24.1    | 42.5    | 90.4%   | 47.0    |
| 上川北部計  | 2,203.4  | 108.0%  | 2,039.3  | 353.5   | 107.7%  | 328.2   | 1,098.6 | 116.7%  | 941.2   | 1,452.1 | 114.4%    | 1,269.4 | 295.6   | 97.4%    | 303.6   | 455.7   | 97.7%   | 466.3   | 751.3   | 97.6%   | 769.9   |         |
| 季節別構成比 |          |         |          | 16.0%   |         | 16.1%   | 49.9%   |         | 46.2%   | 65.9%   |           | 62.2%   | 13.4%   |          | 14.9%   | 20.7%   |         | 22.9%   | 34.1%   |         | 37.8%   |         |
| 上川中部   | 旭川市      | 4,135.3 | 258.2%   | 1,601.6 | 315.3   | 311.3%  | 101.3   | 2,220.2 | 296.6%  | 748.5   | 2,535.5   | 298.4%  | 849.8   | 570.8    | 148.6%  | 384.2   | 1,029.0 | 279.9%  | 367.6   | 1,599.8 | 212.8%  | 751.8   |
|        | 鷹栖町      | 94.8    | 118.4%   | 80.1    | 16.8    | 134.4%  | 12.5    | 62.1    | 121.5%  | 51.1    | 78.9      | 124.1%  | 63.6    | 15.6     | 94.5%   | 16.5    | 0.3     | -       | 0.0     | 15.9    | 96.4%   | 16.5    |
|        | 東神楽町     | 215.0   | 113.0%   | 190.3   | 33.6    | 125.4%  | 26.8    | 92.2    | 112.2%  | 82.2    | 125.8     | 115.4%  | 109.0   | 33.3     | 110.6%  | 30.1    | 55.9    | 109.2%  | 51.2    | 89.2    | 109.7%  | 81.3    |
|        | 当麻町      | 394.1   | 133.2%   | 295.8   | 66.4    | 144.7%  | 45.9    | 232.7   | 148.4%  | 156.8   | 299.1     | 147.6%  | 202.7   | 44.3     | 103.3%  | 42.9    | 50.7    | 101.0%  | 50.2    | 95.0    | 102.0%  | 93.1    |
|        | 比布町      | 177.6   | 121.1%   | 146.7   | 16.9    | 161.0%  | 10.5    | 58.3    | 152.6%  | 38.2    | 75.2      | 154.4%  | 48.7    | 18.0     | 95.2%   | 18.9    | 84.4    | 106.7%  | 79.1    | 102.4   | 104.5%  | 98.0    |
|        | 愛別町      | 40.5    | 113.8%   | 35.6    | 6.6     | 120.0%  | 5.5     | 26.7    | 129.0%  | 20.7    | 33.3      | 127.1%  | 26.2    | 6.1      | 67.8%   | 9.0     | 1.1     | 275.0%  | 0.4     | 7.2     | 76.6%   | 9.4     |
|        | 上川町      | 935.2   | 230.1%   | 406.4   | 58.7    | 230.2%  | 25.5    | 449.8   | 306.6%  | 146.7   | 508.5     | 295.3%  | 172.2   | 122.5    | 130.0%  | 94.2    | 304.2   | 217.3%  | 140.0   | 426.7   | 182.2%  | 234.2   |
|        | 東川町      | 1,359.7 | 111.6%   | 1,218.8 | 115.1   | 113.8%  | 101.1   | 421.4   | 128.2%  | 328.8   | 536.5     | 124.8%  | 429.9   | 107.6    | 103.0%  | 104.5   | 715.6   | 104.6%  | 684.4   | 823.2   | 104.3%  | 788.9   |
|        | 上川中部計    | 7,352.2 | 184.9%   | 3,975.3 | 629.4   | 191.2%  | 329.1   | 3,563.4 | 226.5%  | 1,573.0 | 4,192.8   | 220.4%  | 1,902.1 | 918.2    | 131.1%  | 700.3   | 2,241.2 | 163.2%  | 1,372.9 | 3,159.4 | 152.4%  | 2,073.2 |
| 季節別構成比 |          |         |          | 8.6%    |         | 8.3%    | 48.5%   |         | 39.6%   | 57.0%   |           | 47.8%   | 12.5%   |          | 17.6%   | 30.5%   |         | 34.5%   | 43.0%   |         | 52.2%   |         |
| 上川南部   | 富良野市     | 1,628.6 | 144.5%   | 1,127.0 | 208.9   | 124.8%  | 167.4   | 816.6   | 157.0%  | 520.2   | 1,025.5   | 149.1%  | 687.6   | 176.2    | 117.2%  | 150.3   | 426.9   | 147.7%  | 289.1   | 603.1   | 137.3%  | 439.4   |
|        | 美瑛町      | 1,819.4 | 171.3%   | 1,062.4 | 166.6   | 181.1%  | 92.0    | 957.2   | 169.9%  | 563.3   | 1,123.8   | 171.5%  | 655.3   | 318.1    | 139.2%  | 228.5   | 377.5   | 211.4%  | 178.6   | 695.6   | 170.9%  | 407.1   |
|        | 上富良野町    | 441.8   | 151.8%   | 291.1   | 38.7    | 158.0%  | 24.5    | 293.7   | 151.2%  | 194.2   | 332.4     | 152.0%  | 218.7   | 41.1     | 109.3%  | 37.6    | 68.3    | 196.3%  | 34.8    | 109.4   | 151.1%  | 72.4    |
|        | 中富良野町    | 791.8   | 192.2%   | 412.0   | 28.1    | 223.0%  | 12.6    | 702.2   | 186.8%  | 376.0   | 730.3     | 187.9%  | 388.6   | 34.5     | 182.5%  | 18.9    | 27.0    | 600.0%  | 4.5     | 61.5    | 262.8%  | 23.4    |
|        | 南富良野町    | 370.2   | 142.5%   | 259.7   | 60.0    | 207.6%  | 28.9    | 218.4   | 140.8%  | 155.1   | 278.4     | 151.3%  | 184.0   | 45.7     | 119.9%  | 38.1    | 46.1    | 122.6%  | 37.6    | 91.8    | 121.3%  | 75.7    |
|        | 占冠村      | 1,321.5 | 149.1%   | 886.3   | 93.5    | 172.5%  | 54.2    | 582.7   | 164.8%  | 353.6   | 676.2     | 165.8%  | 407.8   | 109.6    | 119.9%  | 91.4    | 535.7   | 138.4%  | 387.1   | 645.3   | 134.9%  | 478.5   |
|        | 上川南部計    | 6,373.3 | 157.8%   | 4,038.5 | 595.8   | 157.0%  | 379.6   | 3,570.8 | 165.1%  | 2,162.4 | 4,166.6   | 163.9%  | 2,542.0 | 725.2    | 128.4%  | 564.8   | 1,481.5 | 159.0%  | 931.7   | 2,206.7 | 147.5%  | 1,496.5 |
| 季節別構成比 |          |         |          | 9.3%    |         | 9.4%    | 56.0%   |         | 53.5%   | 65.4%   |           | 62.9%   | 11.4%   |          | 14.0%   | 23.2%   |         | 23.1%   | 34.6%   |         | 37.1%   |         |
| 上川管内計  | 15,928.9 | 158.4%  | 10,053.1 | 1,578.7 | 152.3%  | 1,036.9 | 8,232.8 | 176.0%  | 4,676.6 | 9,811.5 | 171.7%    | 5,713.5 | 1,939.0 | 123.6%   | 1,568.7 | 4,178.4 | 150.8%  | 2,770.9 | 6,117.4 | 141.0%  | 4,339.6 |         |
| 季節別構成比 |          |         |          | 9.9%    |         | 10.3%   | 51.7%   |         | 46.5%   | 61.6%   |           | 56.8%   | 12.2%   |          | 15.6%   | 26.2%   |         | 27.6%   | 38.4%   |         | 43.2%   |         |

## 令和4年度(2022年度) 上川管内観光入込客数市町村別・月別集計表

【上川北部】

(単位:千人)

| 市町村名  | 区分     | 4月    | 5月    | 6月    | 7月    | 8月    | 9月    | 上期計     | 10月   | 11月   | 12月  | 1月    | 2月    | 3月    | 下期計   | 合計      |
|-------|--------|-------|-------|-------|-------|-------|-------|---------|-------|-------|------|-------|-------|-------|-------|---------|
| 士別市   | 入込総数   | 36.6  | 62.1  | 55.5  | 74.9  | 91.5  | 64.4  | 385.0   | 53.5  | 34.0  | 27.0 | 26.7  | 25.3  | 34.1  | 200.6 | 585.6   |
|       | うち道外客  | 5.9   | 9.9   | 8.9   | 12.0  | 14.6  | 10.3  | 61.6    | 8.6   | 5.4   | 4.3  | 4.3   | 4.1   | 5.5   | 32.2  | 93.8    |
|       | うち道内客  | 30.8  | 52.1  | 46.7  | 62.9  | 76.9  | 54.1  | 323.4   | 44.9  | 28.6  | 22.7 | 22.4  | 21.2  | 28.6  | 168.4 | 491.8   |
|       | うち日帰り客 | 34.4  | 56.1  | 49.6  | 61.8  | 78.4  | 56.4  | 336.8   | 49.0  | 30.0  | 22.8 | 23.1  | 21.1  | 31.0  | 177.0 | 513.8   |
|       | うち宿泊客  | 2.2   | 5.9   | 5.9   | 13.1  | 13.1  | 8.1   | 48.3    | 4.5   | 4.0   | 4.2  | 3.6   | 4.2   | 3.1   | 23.6  | 71.9    |
|       | 宿泊客延数  | 2.4   | 6.5   | 6.5   | 14.4  | 14.4  | 8.9   | 53.1    | 4.9   | 4.4   | 4.6  | 4.0   | 4.6   | 3.4   | 25.9  | 79.0    |
| 名寄市   | 入込総数   | 9.3   | 36.8  | 22.3  | 38.1  | 51.5  | 24.5  | 182.4   | 15.1  | 11.6  | 23.6 | 34.0  | 39.6  | 23.4  | 147.4 | 329.8   |
|       | うち道外客  | 0.6   | 1.9   | 1.6   | 7.4   | 9.8   | 6.4   | 27.7    | 0.9   | 0.7   | 1.1  | 1.4   | 1.7   | 1.3   | 7.0   | 34.7    |
|       | うち道内客  | 8.7   | 34.9  | 20.7  | 30.7  | 41.7  | 18.1  | 154.7   | 14.2  | 10.9  | 22.6 | 32.7  | 37.9  | 22.2  | 140.4 | 295.1   |
|       | うち日帰り客 | 6.1   | 32.6  | 17.5  | 31.6  | 44.8  | 18.9  | 151.5   | 10.8  | 7.9   | 19.9 | 30.2  | 35.9  | 19.7  | 124.5 | 276.0   |
|       | うち宿泊客  | 3.2   | 4.2   | 4.7   | 6.5   | 6.7   | 5.6   | 30.9    | 4.3   | 3.7   | 3.7  | 3.8   | 3.7   | 3.7   | 22.9  | 53.8    |
|       | 宿泊客延数  | 5.4   | 6.1   | 7.8   | 10.1  | 10.3  | 9.0   | 48.6    | 7.4   | 6.2   | 8.4  | 7.4   | 7.8   | 6.5   | 43.7  | 92.3    |
| 和寒町   | 入込総数   | 2.1   | 8.5   | 4.6   | 7.0   | 6.1   | 4.4   | 32.7    | 2.1   | 0.9   | 2.0  | 3.9   | 3.2   | 1.9   | 14.0  | 46.7    |
|       | うち道外客  | 0.1   | 0.1   | 0.2   | 0.3   | 0.3   | 0.3   | 1.3     | 0.1   | 0.1   | 0.0  | 0.0   | 0.1   | 0.0   | 0.3   | 1.6     |
|       | うち道内客  | 2.0   | 8.4   | 4.4   | 6.7   | 5.8   | 4.1   | 31.4    | 2.0   | 0.8   | 2.0  | 3.9   | 3.1   | 1.9   | 13.7  | 45.1    |
|       | うち日帰り客 | 2.0   | 8.3   | 4.3   | 6.1   | 5.1   | 4.0   | 29.8    | 1.9   | 0.8   | 1.8  | 3.7   | 3.0   | 1.8   | 13.0  | 42.8    |
|       | うち宿泊客  | 0.1   | 0.2   | 0.3   | 0.9   | 1.0   | 0.4   | 2.9     | 0.2   | 0.1   | 0.2  | 0.2   | 0.2   | 0.1   | 1.0   | 3.9     |
|       | 宿泊客延数  | 0.1   | 0.3   | 0.4   | 1.0   | 1.1   | 0.5   | 3.4     | 0.2   | 0.1   | 0.4  | 0.3   | 0.2   | 0.2   | 1.4   | 4.8     |
| 剣淵町   | 入込総数   | 35.1  | 49.4  | 48.7  | 58.2  | 71.6  | 54.0  | 317.0   | 46.7  | 28.7  | 20.3 | 20.5  | 20.7  | 29.6  | 166.5 | 483.5   |
|       | うち道外客  | 0.3   | 0.5   | 0.5   | 0.6   | 0.7   | 0.5   | 3.1     | 0.5   | 0.3   | 0.2  | 0.2   | 0.2   | 0.3   | 1.7   | 4.8     |
|       | うち道内客  | 34.8  | 48.9  | 48.2  | 57.6  | 70.9  | 53.5  | 313.9   | 46.2  | 28.4  | 20.1 | 20.3  | 20.5  | 29.3  | 164.8 | 478.7   |
|       | うち日帰り客 | 35.0  | 49.3  | 48.6  | 57.9  | 71.3  | 53.8  | 315.9   | 46.5  | 28.5  | 20.2 | 20.4  | 20.6  | 29.5  | 165.7 | 481.6   |
|       | うち宿泊客  | 0.1   | 0.1   | 0.1   | 0.3   | 0.3   | 0.2   | 1.1     | 0.2   | 0.2   | 0.1  | 0.1   | 0.1   | 0.1   | 0.8   | 1.9     |
|       | 宿泊客延数  | 0.4   | 0.6   | 0.6   | 0.9   | 1.0   | 0.7   | 4.2     | 0.7   | 0.5   | 0.3  | 0.3   | 0.3   | 0.4   | 2.5   | 6.7     |
| 下川町   | 入込総数   | 7.9   | 9.5   | 8.5   | 9.6   | 19.0  | 9.0   | 63.5    | 9.0   | 5.7   | 5.3  | 6.7   | 10.3  | 7.0   | 44.0  | 107.5   |
|       | うち道外客  | 0.3   | 0.3   | 0.4   | 0.4   | 0.5   | 0.3   | 2.2     | 0.4   | 0.3   | 0.2  | 0.3   | 0.3   | 0.2   | 1.7   | 3.9     |
|       | うち道内客  | 7.6   | 9.2   | 8.1   | 9.2   | 18.5  | 8.7   | 61.3    | 8.6   | 5.4   | 5.1  | 6.4   | 10.0  | 6.8   | 42.3  | 103.6   |
|       | うち日帰り客 | 7.4   | 8.9   | 7.9   | 8.9   | 18.2  | 8.4   | 59.7    | 8.2   | 5.1   | 4.6  | 6.0   | 9.8   | 6.6   | 40.3  | 100.0   |
|       | うち宿泊客  | 0.5   | 0.6   | 0.6   | 0.7   | 0.8   | 0.6   | 3.8     | 0.8   | 0.6   | 0.7  | 0.7   | 0.5   | 0.4   | 3.7   | 7.5     |
|       | 宿泊客延数  | 1.0   | 1.4   | 1.3   | 1.5   | 1.7   | 1.4   | 8.3     | 1.2   | 0.8   | 1.3  | 1.2   | 1.3   | 0.8   | 6.6   | 14.9    |
| 美深町   | 入込総数   | 19.6  | 34.6  | 32.2  | 50.1  | 59.6  | 40.0  | 236.1   | 29.4  | 15.4  | 9.7  | 12.2  | 10.4  | 14.9  | 92.0  | 328.1   |
|       | うち道外客  | 3.8   | 6.9   | 8.0   | 12.1  | 14.1  | 8.9   | 53.8    | 5.9   | 3.3   | 2.0  | 2.4   | 2.1   | 2.9   | 18.6  | 72.4    |
|       | うち道内客  | 15.8  | 27.7  | 24.2  | 38.0  | 45.5  | 31.1  | 182.3   | 23.5  | 12.1  | 7.7  | 9.8   | 8.3   | 12.0  | 73.4  | 255.7   |
|       | うち日帰り客 | 19.2  | 33.8  | 31.0  | 48.2  | 57.4  | 38.6  | 228.2   | 28.4  | 14.8  | 8.6  | 11.7  | 9.9   | 14.7  | 88.1  | 316.3   |
|       | うち宿泊客  | 0.4   | 0.8   | 1.2   | 1.9   | 2.2   | 1.4   | 7.9     | 1.0   | 0.6   | 1.1  | 0.5   | 0.5   | 0.2   | 3.9   | 11.8    |
|       | 宿泊客延数  | 0.6   | 1.3   | 1.8   | 2.9   | 3.5   | 2.0   | 12.1    | 1.2   | 0.8   | 1.4  | 0.7   | 0.7   | 0.2   | 5.0   | 17.1    |
| 音威子府村 | 入込総数   | 4.3   | 6.4   | 6.6   | 7.9   | 8.2   | 2.7   | 36.1    | 3.6   | 2.4   | 1.8  | 2.0   | 1.9   | 2.6   | 14.3  | 50.4    |
|       | うち道外客  | 0.5   | 1.2   | 1.4   | 2.0   | 2.5   | 0.3   | 7.9     | 0.3   | 0.3   | 0.3  | 0.1   | 0.1   | 0.1   | 1.2   | 9.1     |
|       | うち道内客  | 3.8   | 5.2   | 5.2   | 5.9   | 5.7   | 2.4   | 28.2    | 3.3   | 2.1   | 1.5  | 1.9   | 1.8   | 2.5   | 13.1  | 41.3    |
|       | うち日帰り客 | 4.1   | 6.1   | 6.3   | 7.4   | 7.7   | 2.3   | 33.9    | 3.2   | 2.2   | 1.5  | 1.9   | 1.8   | 2.4   | 13.0  | 46.9    |
|       | うち宿泊客  | 0.2   | 0.3   | 0.3   | 0.5   | 0.5   | 0.4   | 2.2     | 0.4   | 0.2   | 0.3  | 0.1   | 0.1   | 0.2   | 1.3   | 3.5     |
|       | 宿泊客延数  | 0.3   | 0.5   | 1.0   | 1.1   | 1.0   | 1.0   | 4.9     | 0.8   | 0.6   | 1.6  | 0.3   | 0.2   | 0.2   | 3.7   | 8.6     |
| 中川町   | 入込総数   | 7.0   | 9.3   | 9.1   | 12.6  | 14.7  | 11.2  | 63.9    | 9.7   | 4.9   | 3.3  | 3.1   | 3.6   | 5.4   | 30.0  | 93.9    |
|       | うち道外客  | 0.3   | 0.4   | 0.5   | 0.7   | 0.8   | 0.6   | 3.3     | 0.5   | 0.2   | 0.2  | 0.2   | 0.2   | 0.3   | 1.6   | 4.9     |
|       | うち道内客  | 6.7   | 8.9   | 8.6   | 11.9  | 13.9  | 10.6  | 60.6    | 9.2   | 4.7   | 3.1  | 2.9   | 3.4   | 5.1   | 28.4  | 89.0    |
|       | うち日帰り客 | 6.7   | 8.9   | 8.6   | 11.6  | 13.5  | 10.4  | 59.7    | 9.2   | 4.6   | 3.1  | 2.9   | 3.4   | 5.2   | 28.4  | 88.1    |
|       | うち宿泊客  | 0.3   | 0.4   | 0.5   | 1.0   | 1.2   | 0.8   | 4.2     | 0.5   | 0.3   | 0.2  | 0.2   | 0.2   | 0.2   | 1.6   | 5.8     |
|       | 宿泊客延数  | 0.7   | 0.8   | 1.0   | 1.4   | 1.6   | 1.2   | 6.7     | 1.0   | 0.8   | 0.6  | 0.5   | 0.5   | 0.3   | 3.7   | 10.4    |
| 幌加内町  | 入込総数   | 4.2   | 10.9  | 11.2  | 19.9  | 27.0  | 62.2  | 135.4   | 17.9  | 5.0   | 4.5  | 4.9   | 5.4   | 4.8   | 42.5  | 177.9   |
|       | うち道外客  | 0.5   | 1.2   | 1.3   | 1.6   | 2.2   | 5.0   | 11.8    | 1.7   | 0.5   | 0.4  | 0.4   | 0.5   | 0.4   | 3.9   | 15.7    |
|       | うち道内客  | 3.7   | 9.7   | 9.9   | 18.3  | 24.8  | 57.2  | 123.6   | 16.2  | 4.5   | 4.1  | 4.5   | 4.9   | 4.4   | 38.6  | 162.2   |
|       | うち日帰り客 | 4.2   | 10.3  | 9.6   | 16.8  | 22.5  | 58.9  | 122.3   | 17.4  | 4.9   | 4.4  | 4.8   | 5.2   | 4.6   | 41.3  | 163.6   |
|       | うち宿泊客  | 0.0   | 0.6   | 1.6   | 3.1   | 4.5   | 3.3   | 13.1    | 0.5   | 0.1   | 0.1  | 0.1   | 0.2   | 0.2   | 1.2   | 14.3    |
|       | 宿泊客延数  | 0.0   | 0.6   | 1.6   | 3.2   | 4.5   | 3.4   | 13.3    | 0.6   | 0.2   | 0.3  | 0.3   | 0.3   | 0.3   | 2.0   | 15.3    |
| 上川北部計 | 入込総数   | 126.1 | 227.4 | 198.7 | 278.2 | 349.2 | 272.4 | 1,452.1 | 187.0 | 108.6 | 97.5 | 114.0 | 120.4 | 123.7 | 751.3 | 2,203.4 |
|       | うち道外客  | 12.3  | 22.4  | 22.8  | 37.1  | 45.6  | 32.7  | 172.7   | 18.9  | 11.1  | 8.7  | 9.3   | 9.3   | 11.0  | 68.2  | 240.9   |
|       | うち道内客  | 113.8 | 205.0 | 175.9 | 241.2 | 303.7 | 239.8 | 1,279.4 | 168.1 | 97.5  | 88.9 | 104.8 | 111.1 | 112.8 | 683.1 | 1,962.5 |
|       | うち日帰り客 | 119.2 | 214.3 | 183.5 | 250.3 | 318.9 | 251.7 | 1,337.8 | 174.6 | 98.8  | 86.9 | 104.7 | 110.7 | 115.5 | 691.3 | 2,029.1 |
|       | うち宿泊客  | 7.0   | 13.1  | 15.2  | 28.0  | 30.3  | 20.8  | 114.3   | 12.4  | 9.8   | 10.6 | 9.3   | 9.7   | 8.2   | 60.0  | 174.3   |
|       | 宿泊客延数  | 10.9  | 18.1  | 22.0  | 36.5  | 39.1  | 28.1  | 154.6   | 18.0  | 14.4  | 18.9 | 15.0  | 15.9  | 12.3  | 94.5  | 249.1   |

令和4年度(2022年度) 上川管内観光入込客数市町村別・月別集計表

【上川中部】

(単位:千人)

| 市町村名  | 区分     | 4月    | 5月    | 6月    | 7月    | 8月    | 9月      | 上期計     | 10月   | 11月   | 12月   | 1月    | 2月    | 3月    | 下期計     | 合計      |
|-------|--------|-------|-------|-------|-------|-------|---------|---------|-------|-------|-------|-------|-------|-------|---------|---------|
| 旭川市   | 入込総数   | 52.1  | 263.2 | 429.7 | 576.1 | 530.4 | 684.0   | 2,535.5 | 354.6 | 216.2 | 296.0 | 157.3 | 313.6 | 262.1 | 1,599.8 | 4,135.3 |
|       | うち道外客  | 12.6  | 83.0  | 156.4 | 239.1 | 221.2 | 279.0   | 991.3   | 174.8 | 91.9  | 144.8 | 74.7  | 162.4 | 130.7 | 779.3   | 1,770.6 |
|       | うち道内客  | 39.5  | 180.2 | 273.3 | 337.0 | 309.2 | 405.0   | 1,544.2 | 179.8 | 124.3 | 151.2 | 82.6  | 151.2 | 131.4 | 820.5   | 2,364.7 |
|       | うち日帰り客 | 28.3  | 230.1 | 391.4 | 515.2 | 464.9 | 634.4   | 2,264.3 | 309.4 | 190.2 | 257.4 | 122.2 | 274.8 | 224.1 | 1,378.1 | 3,642.4 |
|       | うち宿泊客  | 23.8  | 33.1  | 38.3  | 60.9  | 65.5  | 49.6    | 271.2   | 45.2  | 26.0  | 38.6  | 35.1  | 38.8  | 38.0  | 221.7   | 492.9   |
|       | 宿泊客延数  | 30.3  | 47.3  | 50.2  | 82.9  | 89.7  | 65.5    | 365.9   | 61.5  | 34.6  | 50.2  | 53.0  | 53.6  | 54.0  | 306.9   | 672.8   |
| 鷹栖町   | 入込総数   | 3.4   | 13.4  | 14.7  | 16.1  | 15.5  | 15.8    | 78.9    | 12.3  | 3.3   | 0.0   | 0.1   | 0.1   | 0.1   | 15.9    | 94.8    |
|       | うち道外客  | 0.0   | 0.0   | 0.0   | 0.0   | 0.0   | 0.0     | 0.0     | 0.0   | 0.0   | 0.0   | 0.0   | 0.0   | 0.0   | 0.0     | 0.0     |
|       | うち道内客  | 3.4   | 13.4  | 14.7  | 16.1  | 15.5  | 15.8    | 78.9    | 12.3  | 3.3   | 0.0   | 0.1   | 0.1   | 0.1   | 15.9    | 94.8    |
|       | うち日帰り客 | 3.4   | 13.4  | 14.7  | 16.1  | 15.5  | 15.8    | 78.9    | 12.3  | 3.3   | 0.0   | 0.1   | 0.1   | 0.1   | 15.9    | 94.8    |
|       | うち宿泊客  | 0.0   | 0.0   | 0.0   | 0.0   | 0.0   | 0.0     | 0.0     | 0.0   | 0.0   | 0.0   | 0.0   | 0.0   | 0.0   | 0.0     | 0.0     |
|       | 宿泊客延数  | 0.0   | 0.0   | 0.0   | 0.0   | 0.0   | 0.0     | 0.0     | 0.0   | 0.0   | 0.0   | 0.0   | 0.0   | 0.0   | 0.0     | 0.0     |
| 東神楽町  | 入込総数   | 14.2  | 19.4  | 17.2  | 23.8  | 29.9  | 21.3    | 125.8   | 19.7  | 13.6  | 10.7  | 15.0  | 15.9  | 14.3  | 89.2    | 215.0   |
|       | うち道外客  | 1.2   | 1.8   | 1.7   | 3.1   | 3.1   | 2.3     | 13.2    | 1.9   | 1.8   | 2.5   | 3.3   | 5.0   | 3.6   | 18.1    | 31.3    |
|       | うち道内客  | 13.0  | 17.6  | 15.5  | 20.7  | 26.8  | 19.0    | 112.6   | 17.8  | 11.8  | 8.2   | 11.7  | 10.9  | 10.7  | 71.1    | 183.7   |
|       | うち日帰り客 | 12.0  | 16.4  | 14.2  | 18.2  | 22.3  | 17.0    | 100.1   | 16.7  | 12.3  | 8.9   | 13.2  | 14.2  | 12.0  | 77.3    | 177.4   |
|       | うち宿泊客  | 2.2   | 3.0   | 3.0   | 5.6   | 7.6   | 4.3     | 25.7    | 3.0   | 1.3   | 1.8   | 1.8   | 1.7   | 2.3   | 11.9    | 37.6    |
|       | 宿泊客延数  | 2.5   | 3.4   | 3.0   | 6.2   | 9.2   | 4.6     | 28.9    | 3.4   | 1.4   | 1.9   | 2.1   | 1.8   | 2.4   | 13.0    | 41.9    |
| 当麻町   | 入込総数   | 21.9  | 44.5  | 37.5  | 66.9  | 79.1  | 49.2    | 299.1   | 29.9  | 14.4  | 11.0  | 11.6  | 12.0  | 16.1  | 95.0    | 394.1   |
|       | うち道外客  | 1.2   | 13.9  | 7.5   | 13.5  | 23.9  | 9.7     | 69.7    | 1.4   | 0.6   | 0.4   | 0.6   | 0.8   | 0.7   | 4.5     | 74.2    |
|       | うち道内客  | 20.7  | 30.6  | 30.0  | 53.4  | 55.2  | 39.5    | 229.4   | 28.5  | 13.8  | 10.6  | 11.0  | 11.2  | 15.4  | 90.5    | 319.9   |
|       | うち日帰り客 | 21.9  | 44.0  | 37.2  | 65.4  | 76.4  | 48.1    | 293.0   | 29.7  | 14.3  | 10.9  | 11.5  | 11.9  | 16.0  | 94.3    | 387.3   |
|       | うち宿泊客  | 0.0   | 0.5   | 0.3   | 1.5   | 2.7   | 1.1     | 6.1     | 0.2   | 0.1   | 0.1   | 0.1   | 0.1   | 0.1   | 0.7     | 6.8     |
|       | 宿泊客延数  | 0.0   | 0.5   | 0.3   | 1.5   | 2.7   | 1.1     | 6.1     | 0.2   | 0.1   | 0.1   | 0.1   | 0.1   | 0.1   | 0.7     | 6.8     |
| 比布町   | 入込総数   | 6.3   | 10.6  | 18.8  | 16.6  | 11.6  | 11.3    | 75.2    | 10.5  | 7.5   | 12.0  | 32.8  | 25.9  | 13.7  | 102.4   | 177.6   |
|       | うち道外客  | 0.0   | 0.1   | 0.1   | 0.1   | 0.2   | 0.1     | 0.6     | 0.1   | 0.0   | 0.0   | 0.1   | 0.0   | 0.0   | 0.2     | 0.8     |
|       | うち道内客  | 6.3   | 10.5  | 18.7  | 16.5  | 11.4  | 11.2    | 74.6    | 10.4  | 7.5   | 12.0  | 32.7  | 25.9  | 13.7  | 102.2   | 176.8   |
|       | うち日帰り客 | 5.9   | 9.9   | 17.9  | 14.8  | 9.6   | 9.7     | 67.8    | 9.5   | 7.1   | 11.7  | 32.2  | 25.4  | 13.2  | 99.1    | 166.9   |
|       | うち宿泊客  | 0.4   | 0.7   | 0.9   | 1.8   | 2.0   | 1.6     | 7.4     | 1.0   | 0.4   | 0.3   | 0.6   | 0.5   | 0.5   | 3.3     | 10.7    |
|       | 宿泊客延数  | 0.5   | 1.1   | 1.2   | 2.0   | 2.2   | 2.0     | 9.0     | 1.2   | 0.4   | 0.5   | 0.7   | 0.6   | 0.5   | 3.9     | 12.9    |
| 愛別町   | 入込総数   | 1.4   | 5.2   | 5.4   | 6.3   | 7.2   | 7.8     | 33.3    | 4.7   | 1.4   | 0.3   | 0.1   | 0.1   | 0.6   | 7.2     | 40.5    |
|       | うち道外客  | 0.0   | 0.0   | 0.0   | 0.0   | 0.0   | 0.0     | 0.0     | 0.2   | 0.0   | 0.0   | 0.0   | 0.0   | 0.0   | 0.2     | 0.2     |
|       | うち道内客  | 1.4   | 5.2   | 5.4   | 6.3   | 7.2   | 7.8     | 33.3    | 4.5   | 1.4   | 0.3   | 0.1   | 0.1   | 0.6   | 7.0     | 40.3    |
|       | うち日帰り客 | 1.3   | 5.1   | 5.2   | 5.3   | 5.7   | 7.0     | 29.6    | 4.4   | 1.3   | 0.1   | 0.0   | 0.0   | 0.5   | 6.3     | 35.9    |
|       | うち宿泊客  | 0.1   | 0.1   | 0.2   | 1.0   | 1.5   | 0.8     | 3.7     | 0.3   | 0.1   | 0.2   | 0.1   | 0.1   | 0.1   | 0.9     | 4.6     |
|       | 宿泊客延数  | 0.1   | 0.1   | 0.5   | 1.6   | 2.4   | 1.2     | 5.9     | 0.3   | 0.2   | 0.3   | 0.1   | 0.1   | 0.1   | 1.1     | 7.0     |
| 上川町   | 入込総数   | 22.1  | 36.6  | 53.5  | 139.8 | 114.4 | 142.1   | 508.5   | 96.1  | 26.4  | 71.0  | 54.0  | 139.1 | 40.1  | 426.7   | 935.2   |
|       | うち道外客  | 3.1   | 13.2  | 21.3  | 83.7  | 55.7  | 67.9    | 244.9   | 11.5  | 4.7   | 7.2   | 3.7   | 10.0  | 4.0   | 41.1    | 286.0   |
|       | うち道内客  | 19.0  | 23.4  | 32.2  | 56.1  | 58.7  | 74.2    | 263.6   | 84.6  | 21.7  | 63.8  | 50.3  | 129.1 | 36.1  | 385.6   | 649.2   |
|       | うち日帰り客 | 10.2  | 15.7  | 33.4  | 111.3 | 84.8  | 112.5   | 367.9   | 71.1  | 10.1  | 46.8  | 29.2  | 103.5 | 12.9  | 273.6   | 641.5   |
|       | うち宿泊客  | 11.9  | 20.9  | 20.1  | 28.5  | 29.6  | 29.6    | 140.6   | 25.0  | 16.3  | 24.2  | 24.8  | 35.6  | 27.2  | 153.1   | 293.7   |
|       | 宿泊客延数  | 12.5  | 21.9  | 21.0  | 29.8  | 30.9  | 47.3    | 163.4   | 26.2  | 17.1  | 25.4  | 26.1  | 37.4  | 28.5  | 160.7   | 324.1   |
| 東川町   | 入込総数   | 46.9  | 68.2  | 60.9  | 135.9 | 96.8  | 127.8   | 536.5   | 74.8  | 32.8  | 82.4  | 337.6 | 214.4 | 81.2  | 823.2   | 1,359.7 |
|       | うち道外客  | 6.0   | 7.2   | 11.1  | 25.8  | 22.6  | 32.0    | 104.7   | 16.2  | 4.6   | 5.1   | 37.7  | 26.6  | 10.3  | 100.5   | 205.2   |
|       | うち道内客  | 40.9  | 61.0  | 49.8  | 110.1 | 74.2  | 95.8    | 431.8   | 58.6  | 28.2  | 77.3  | 299.9 | 187.8 | 70.9  | 722.7   | 1,154.5 |
|       | うち日帰り客 | 44.4  | 64.4  | 54.7  | 124.0 | 84.7  | 117.1   | 489.3   | 68.2  | 29.7  | 78.2  | 333.5 | 210.7 | 77.8  | 798.1   | 1,287.4 |
|       | うち宿泊客  | 2.5   | 3.8   | 6.2   | 11.9  | 12.1  | 10.7    | 47.2    | 6.6   | 3.1   | 4.2   | 4.1   | 3.7   | 3.4   | 25.1    | 72.3    |
|       | 宿泊客延数  | 2.7   | 4.2   | 6.6   | 13.6  | 14.1  | 12.8    | 54.0    | 7.1   | 4.7   | 5.6   | 5.2   | 5.5   | 4.3   | 32.4    | 86.4    |
| 上川中部計 | 入込総数   | 168.3 | 461.1 | 637.7 | 981.5 | 884.9 | 1,059.3 | 4,192.8 | 602.6 | 315.6 | 483.4 | 608.5 | 721.1 | 428.2 | 3,159.4 | 7,352.2 |
|       | うち道外客  | 24.1  | 119.2 | 198.1 | 365.3 | 326.7 | 391.0   | 1,424.4 | 206.1 | 103.6 | 160.0 | 120.1 | 204.8 | 149.3 | 943.9   | 2,368.3 |
|       | うち道内客  | 144.2 | 341.9 | 439.6 | 616.2 | 558.2 | 668.3   | 2,768.4 | 396.5 | 212.0 | 323.4 | 488.4 | 516.3 | 278.9 | 2,215.5 | 4,983.9 |
|       | うち日帰り客 | 127.4 | 399.0 | 568.7 | 870.3 | 763.9 | 961.6   | 3,690.9 | 521.3 | 268.3 | 414.0 | 541.9 | 640.6 | 356.6 | 2,742.7 | 6,433.6 |
|       | うち宿泊客  | 40.9  | 62.1  | 69.0  | 111.2 | 121.0 | 97.7    | 501.9   | 81.3  | 47.3  | 69.4  | 66.6  | 80.5  | 71.6  | 416.7   | 918.6   |
|       | 宿泊客延数  | 48.6  | 78.5  | 82.8  | 137.6 | 151.2 | 134.5   | 633.2   | 99.9  | 58.5  | 84.0  | 87.3  | 99.1  | 89.9  | 518.7   | 1,151.9 |

## 令和4年度(2022年度) 上川管内観光入込客数市町村別・月別集計表

## 【上川南部】

(単位:千人)

| 市町村名   | 区分     | 4月    | 5月      | 6月      | 7月      | 8月      | 9月      | 上期計     | 10月     | 11月   | 12月   | 1月      | 2月      | 3月    | 下期計     | 合計       |
|--------|--------|-------|---------|---------|---------|---------|---------|---------|---------|-------|-------|---------|---------|-------|---------|----------|
| 富良野市   | 入込総数   | 81.0  | 127.9   | 138.9   | 299.1   | 213.0   | 165.6   | 1,025.5 | 122.4   | 53.8  | 91.6  | 116.0   | 114.0   | 105.3 | 603.1   | 1,628.6  |
|        | うち道外客  | 18.6  | 29.4    | 20.8    | 53.8    | 46.9    | 57.9    | 227.4   | 29.4    | 12.4  | 20.2  | 23.2    | 22.8    | 17.9  | 125.9   | 353.3    |
|        | うち道内客  | 62.4  | 98.5    | 118.1   | 245.3   | 166.1   | 107.7   | 798.1   | 93.0    | 41.4  | 71.4  | 92.8    | 91.2    | 87.4  | 477.2   | 1,275.3  |
|        | うち日帰り客 | 68.4  | 104.6   | 109.3   | 243.1   | 162.2   | 126.4   | 814.0   | 88.1    | 38.7  | 56.1  | 80.6    | 77.6    | 76.3  | 417.4   | 1,231.4  |
|        | うち宿泊客  | 12.6  | 23.3    | 29.6    | 56.0    | 50.8    | 39.2    | 211.5   | 34.3    | 15.1  | 35.5  | 35.4    | 36.4    | 29.0  | 185.7   | 397.2    |
|        | 宿泊客延数  | 17.0  | 28.4    | 36.9    | 69.5    | 63.2    | 47.1    | 262.1   | 43.1    | 20.7  | 59.2  | 72.9    | 66.5    | 47.5  | 309.9   | 572.0    |
| 美瑛町    | 入込総数   | 49.9  | 116.7   | 157.5   | 285.2   | 293.0   | 221.5   | 1,123.8 | 235.9   | 82.2  | 91.4  | 89.8    | 111.1   | 85.2  | 695.6   | 1,819.4  |
|        | うち道外客  | 5.5   | 34.7    | 59.8    | 158.3   | 143.9   | 103.0   | 505.2   | 83.0    | 29.7  | 42.4  | 32.4    | 47.7    | 29.8  | 265.0   | 770.2    |
|        | うち道内客  | 44.4  | 82.0    | 97.7    | 126.9   | 149.1   | 118.5   | 618.6   | 152.9   | 52.5  | 49.0  | 57.4    | 63.4    | 55.4  | 430.6   | 1,049.2  |
|        | うち日帰り客 | 44.8  | 108.9   | 145.2   | 263.6   | 275.4   | 207.8   | 1,045.7 | 226.7   | 76.5  | 84.0  | 83.0    | 103.5   | 79.0  | 652.7   | 1,698.4  |
|        | うち宿泊客  | 5.1   | 7.8     | 12.3    | 21.6    | 17.6    | 13.7    | 78.1    | 9.2     | 5.7   | 7.4   | 6.8     | 7.6     | 6.2   | 42.9    | 121.0    |
|        | 宿泊客延数  | 6.0   | 9.2     | 14.2    | 24.7    | 20.9    | 16.0    | 91.0    | 10.9    | 8.2   | 13.3  | 9.8     | 8.9     | 7.4   | 58.5    | 149.5    |
| 上富良野町  | 入込総数   | 10.1  | 28.6    | 35.9    | 120.7   | 89.2    | 47.9    | 332.4   | 25.7    | 15.4  | 15.5  | 17.5    | 22.9    | 12.4  | 109.4   | 441.8    |
|        | うち道外客  | 3.5   | 10.0    | 13.6    | 60.4    | 44.6    | 17.7    | 149.8   | 16.1    | 8.2   | 9.4   | 10.8    | 13.7    | 8.0   | 66.2    | 216.0    |
|        | うち道内客  | 6.6   | 18.6    | 22.3    | 60.3    | 44.6    | 30.2    | 182.6   | 9.6     | 7.2   | 6.1   | 6.7     | 9.2     | 4.4   | 43.2    | 225.8    |
|        | うち日帰り客 | 7.2   | 24.5    | 31.0    | 106.5   | 76.2    | 39.9    | 285.3   | 22.0    | 13.3  | 13.3  | 14.7    | 19.8    | 10.1  | 93.2    | 378.5    |
|        | うち宿泊客  | 2.9   | 4.1     | 4.9     | 14.2    | 13.0    | 8.0     | 47.1    | 3.7     | 2.1   | 2.2   | 2.8     | 3.1     | 2.3   | 16.2    | 63.3     |
|        | 宿泊客延数  | 4.1   | 5.7     | 6.9     | 19.9    | 18.2    | 11.2    | 66.0    | 5.2     | 2.9   | 3.1   | 3.9     | 4.3     | 3.2   | 22.6    | 88.6     |
| 中富良野町  | 入込総数   | 4.2   | 23.9    | 137.9   | 377.9   | 142.3   | 44.1    | 730.3   | 27.3    | 7.2   | 9.0   | 6.8     | 6.1     | 5.1   | 61.5    | 791.8    |
|        | うち道外客  | 1.6   | 9.7     | 55.8    | 154.1   | 59.6    | 19.1    | 299.9   | 11.3    | 2.6   | 3.5   | 2.8     | 2.7     | 2.0   | 24.9    | 324.8    |
|        | うち道内客  | 2.6   | 14.2    | 82.1    | 223.8   | 82.7    | 25.0    | 430.4   | 16.0    | 4.6   | 5.5   | 4.0     | 3.4     | 3.1   | 36.6    | 467.0    |
|        | うち日帰り客 | 3.3   | 22.0    | 135.0   | 371.0   | 136.0   | 40.0    | 707.3   | 25.0    | 5.9   | 7.8   | 4.8     | 4.4     | 3.4   | 51.3    | 758.6    |
|        | うち宿泊客  | 0.9   | 1.9     | 2.9     | 6.9     | 6.3     | 4.1     | 23.0    | 2.3     | 1.3   | 1.2   | 2.0     | 1.7     | 1.7   | 10.2    | 33.2     |
|        | 宿泊客延数  | 0.9   | 2.1     | 3.1     | 7.6     | 6.8     | 4.3     | 24.8    | 2.4     | 1.4   | 1.5   | 2.3     | 2.2     | 1.8   | 11.6    | 36.4     |
| 南富良野町  | 入込総数   | 18.9  | 41.1    | 41.0    | 75.9    | 63.2    | 38.3    | 278.4   | 32.4    | 13.3  | 10.4  | 10.4    | 11.0    | 14.3  | 91.8    | 370.2    |
|        | うち道外客  | 1.8   | 6.5     | 5.7     | 12.4    | 12.6    | 4.0     | 43.0    | 6.1     | 1.5   | 1.6   | 1.9     | 2.1     | 2.2   | 15.4    | 58.4     |
|        | うち道内客  | 17.1  | 34.6    | 35.3    | 63.5    | 50.6    | 34.3    | 235.4   | 26.3    | 11.8  | 8.8   | 8.5     | 8.9     | 12.1  | 76.4    | 311.8    |
|        | うち日帰り客 | 18.1  | 39.2    | 38.6    | 70.0    | 56.3    | 34.4    | 256.6   | 31.5    | 12.7  | 9.7   | 9.7     | 10.3    | 13.7  | 87.6    | 344.2    |
|        | うち宿泊客  | 0.8   | 1.9     | 2.4     | 5.9     | 6.9     | 3.9     | 21.8    | 0.9     | 0.6   | 0.7   | 0.7     | 0.7     | 0.6   | 4.2     | 26.0     |
|        | 宿泊客延数  | 1.0   | 2.4     | 2.7     | 6.8     | 8.1     | 4.6     | 25.6    | 1.2     | 0.9   | 1.2   | 1.0     | 1.0     | 0.7   | 6.0     | 31.6     |
| 占冠村    | 入込総数   | 20.6  | 72.9    | 108.4   | 153.9   | 179.0   | 141.4   | 676.2   | 99.1    | 10.5  | 147.4 | 132.1   | 132.1   | 124.1 | 645.3   | 1,321.5  |
|        | うち道外客  | 8.2   | 29.2    | 43.4    | 61.6    | 71.6    | 56.6    | 270.6   | 54.5    | 5.8   | 81.1  | 72.6    | 72.7    | 68.3  | 355.0   | 625.6    |
|        | うち道内客  | 12.4  | 43.7    | 65.0    | 92.3    | 107.4   | 84.8    | 405.6   | 44.6    | 4.7   | 66.3  | 59.5    | 59.4    | 55.8  | 290.3   | 695.9    |
|        | うち日帰り客 | 17.6  | 55.4    | 76.4    | 117.8   | 136.0   | 102.1   | 505.3   | 66.2    | 10.0  | 119.5 | 104.0   | 104.6   | 93.8  | 498.1   | 1,003.4  |
|        | うち宿泊客  | 3.0   | 17.5    | 32.0    | 36.1    | 43.0    | 39.3    | 170.9   | 32.9    | 0.5   | 27.9  | 28.1    | 27.5    | 30.3  | 147.2   | 318.1    |
|        | 宿泊客延数  | 4.9   | 22.4    | 42.9    | 52.3    | 71.6    | 55.8    | 249.9   | 43.9    | 1.4   | 65.8  | 74.0    | 62.8    | 63.3  | 311.2   | 561.1    |
| 上川南部計  | 入込総数   | 184.7 | 411.1   | 619.6   | 1,312.7 | 979.7   | 658.8   | 4,166.6 | 542.8   | 182.4 | 365.3 | 372.6   | 397.2   | 346.4 | 2,206.7 | 6,373.3  |
|        | うち道外客  | 39.2  | 119.5   | 199.1   | 500.6   | 379.2   | 258.3   | 1,495.9 | 200.4   | 60.2  | 158.2 | 143.7   | 161.7   | 128.2 | 852.4   | 2,348.3  |
|        | うち道内客  | 145.5 | 291.6   | 420.5   | 812.1   | 600.5   | 400.5   | 2,670.7 | 342.4   | 122.2 | 207.1 | 228.9   | 235.5   | 218.2 | 1,354.3 | 4,025.0  |
|        | うち日帰り客 | 159.4 | 354.6   | 535.5   | 1,172.0 | 842.1   | 550.6   | 3,614.2 | 459.5   | 157.1 | 290.4 | 296.8   | 320.2   | 276.3 | 1,800.3 | 5,414.5  |
|        | うち宿泊客  | 25.3  | 56.5    | 84.1    | 140.7   | 137.6   | 108.2   | 552.4   | 83.3    | 25.3  | 74.9  | 75.8    | 77.0    | 70.1  | 406.4   | 958.8    |
|        | 宿泊客延数  | 33.9  | 70.2    | 106.7   | 180.8   | 188.8   | 139.0   | 719.4   | 106.7   | 35.5  | 144.1 | 163.9   | 145.7   | 123.9 | 719.8   | 1,439.2  |
| 上川管内合計 | 入込総数   | 479.1 | 1,099.6 | 1,456.0 | 2,572.4 | 2,213.8 | 1,990.5 | 9,811.5 | 1,332.4 | 606.6 | 946.2 | 1,095.1 | 1,238.7 | 898.3 | 6,117.4 | 15,928.9 |
|        | うち道外客  | 75.6  | 261.1   | 420.0   | 903.0   | 751.5   | 682.0   | 3,093.0 | 425.4   | 174.9 | 326.9 | 273.1   | 375.8   | 288.5 | 1,864.5 | 4,957.5  |
|        | うち道内客  | 403.5 | 838.5   | 1,036.0 | 1,669.5 | 1,462.4 | 1,308.6 | 6,718.5 | 907.0   | 431.7 | 619.4 | 822.1   | 862.9   | 609.9 | 4,252.9 | 10,971.4 |
|        | うち日帰り客 | 406.0 | 967.9   | 1,287.7 | 2,292.6 | 1,924.9 | 1,763.9 | 8,642.9 | 1,155.4 | 524.2 | 791.3 | 943.4   | 1,071.5 | 748.4 | 5,234.3 | 13,877.2 |
|        | うち宿泊客  | 73.2  | 131.7   | 168.3   | 279.9   | 288.9   | 226.7   | 1,168.6 | 177.0   | 82.4  | 154.9 | 151.7   | 167.2   | 149.9 | 883.1   | 2,051.7  |
|        | 宿泊客延数  | 93.4  | 166.8   | 211.5   | 354.9   | 379.1   | 301.6   | 1,507.2 | 224.6   | 108.4 | 247.0 | 266.2   | 260.7   | 226.1 | 1,333.0 | 2,840.2  |

## 上川管内観光入込客数の推移(平成30年度～令和4年度)

(単位:千人)

| 区 分   |       | 平成30年度    |        |          |        | 令和元年度     |        |          |        | 令和2年度    |        |          |       | 令和3年度    |        |          |        | 令和4年度    |        |         |        |
|-------|-------|-----------|--------|----------|--------|-----------|--------|----------|--------|----------|--------|----------|-------|----------|--------|----------|--------|----------|--------|---------|--------|
|       |       | 前年度比      |        | 上期       |        | 前年度比      |        | 上期       |        | 前年度比     |        | 上期       |       | 前年度比     |        | 上期       |        | 前年度比     |        | 上期      |        |
|       |       |           |        |          |        |           |        |          |        |          |        |          |       |          |        |          |        |          |        |         |        |
| 上川北部  | 士別市   | 335.4     | 93.0%  | 197.8    | 95.3%  | 322.9     | 96.3%  | 195.8    | 99.0%  | 289.9    | 89.8%  | 190.2    | 97.1% | 615.9    | 212.5% | 409.3    | 215.2% | 585.6    | 95.1%  | 385.0   | 94.1%  |
|       | 名寄市   | 427.9     | 95.9%  | 240.4    | 92.7%  | 383.4     | 89.6%  | 232.8    | 96.8%  | 249.0    | 64.9%  | 128.1    | 55.0% | 277.2    | 111.3% | 132.6    | 103.5% | 329.8    | 119.0% | 182.4   | 137.5% |
|       | 和寒町   | 41.5      | 88.1%  | 33.5     | 98.8%  | 58.0      | 139.8% | 42.3     | 126.3% | 36.9     | 63.6%  | 25.0     | 59.1% | 33.9     | 91.9%  | 20.7     | 82.8%  | 46.7     | 137.8% | 32.7    | 158.0% |
|       | 剣淵町   | 615.5     | 102.4% | 392.3    | 99.9%  | 596.9     | 97.0%  | 391.3    | 99.7%  | 449.6    | 75.3%  | 273.8    | 70.0% | 440.7    | 98.0%  | 260.8    | 95.3%  | 483.5    | 109.7% | 317.0   | 121.5% |
|       | 下川町   | 125.0     | 101.4% | 70.6     | 104.7% | 124.7     | 99.8%  | 70.4     | 99.7%  | 93.1     | 74.7%  | 45.0     | 63.9% | 83.3     | 89.5%  | 42.8     | 95.1%  | 107.5    | 129.1% | 63.5    | 148.4% |
|       | 美深町   | 407.5     | 98.4%  | 294.7    | 97.4%  | 435.4     | 106.8% | 318.4    | 108.0% | 313.3    | 72.0%  | 219.5    | 68.9% | 313.1    | 99.9%  | 222.0    | 101.1% | 328.1    | 104.8% | 236.1   | 106.4% |
|       | 音威子府村 | 35.4      | 70.9%  | 18.5     | 64.9%  | 59.9      | 169.2% | 33.2     | 179.5% | 51.0     | 85.1%  | 28.5     | 85.8% | 47.3     | 92.7%  | 29.4     | 103.2% | 50.4     | 106.6% | 36.1    | 122.8% |
|       | 中川町   | 97.8      | 109.2% | 66.5     | 108.0% | 96.9      | 99.1%  | 67.8     | 102.0% | 79.8     | 82.4%  | 50.0     | 73.7% | 83.4     | 104.5% | 54.3     | 108.6% | 93.9     | 112.6% | 63.9    | 117.7% |
|       | 幌加内町  | 188.4     | 91.9%  | 140.6    | 94.2%  | 173.3     | 92.0%  | 131.6    | 93.6%  | 148.1    | 85.5%  | 94.1     | 71.5% | 144.5    | 97.6%  | 97.5     | 103.6% | 177.9    | 123.1% | 135.4   | 138.9% |
| 上川北部計 |       | 2,274.4   | 97.3%  | 1,454.9  | 96.8%  | 2,251.4   | 99.0%  | 1,483.6  | 102.0% | 1,710.7  | 76.0%  | 1,054.2  | 71.1% | 2,039.3  | 119.2% | 1,269.4  | 120.4% | 2,203.4  | 108.0% | 1,452.1 | 114.4% |
| 上川中部  | 旭川市   | 5,270.5   | 98.4%  | 3,115.4  | 91.8%  | 5,079.3   | 96.4%  | 3,236.4  | 103.9% | 1,700.3  | 33.5%  | 1,139.6  | 35.2% | 1,601.6  | 94.2%  | 849.8    | 74.6%  | 4,135.3  | 258.2% | 2,535.5 | 298.4% |
|       | 鷹栖町   | 108.3     | 97.2%  | 88.2     | 94.1%  | 110.4     | 101.9% | 95.0     | 107.7% | 95.7     | 86.7%  | 79.3     | 83.5% | 80.1     | 83.7%  | 63.6     | 80.2%  | 94.8     | 118.4% | 78.9    | 124.1% |
|       | 東神楽町  | 265.6     | 93.6%  | 150.7    | 85.5%  | 251.1     | 94.5%  | 154.4    | 102.5% | 181.1    | 72.1%  | 109.9    | 71.2% | 190.3    | 105.1% | 109.0    | 99.2%  | 215.0    | 113.0% | 125.8   | 115.4% |
|       | 当麻町   | 444.0     | 99.9%  | 331.4    | 100.3% | 434.7     | 97.9%  | 322.3    | 97.3%  | 322.6    | 74.2%  | 227.0    | 70.4% | 295.8    | 91.7%  | 202.7    | 89.3%  | 394.1    | 133.2% | 299.1   | 147.6% |
|       | 比布町   | 185.8     | 97.5%  | 70.9     | 92.6%  | 178.7     | 96.2%  | 77.7     | 109.6% | 153.6    | 86.0%  | 57.3     | 73.7% | 146.7    | 95.5%  | 48.7     | 85.0%  | 177.6    | 121.1% | 75.2    | 154.4% |
|       | 愛別町   | 48.7      | 82.8%  | 38.2     | 78.8%  | 49.0      | 100.6% | 41.4     | 108.4% | 41.9     | 85.5%  | 34.2     | 82.6% | 35.6     | 85.0%  | 26.2     | 76.6%  | 40.5     | 113.8% | 33.3    | 127.1% |
|       | 上川町   | 1,708.0   | 92.1%  | 737.1    | 91.4%  | 1,537.7   | 90.0%  | 949.2    | 128.8% | 552.0    | 35.9%  | 315.5    | 33.2% | 406.4    | 73.6%  | 172.2    | 54.6%  | 935.2    | 230.1% | 508.5   | 295.3% |
|       | 東川町   | 1,417.0   | 95.2%  | 663.3    | 87.9%  | 1,140.9   | 80.5%  | 634.7    | 95.7%  | 1,141.0  | 100.0% | 435.1    | 68.6% | 1,218.8  | 106.8% | 429.9    | 98.8%  | 1,359.7  | 111.6% | 536.5   | 124.8% |
| 上川中部計 |       | 9,447.9   | 96.5%  | 5,422.2  | 91.4%  | 8,781.8   | 92.9%  | 5,511.1  | 101.6% | 4,188.2  | 47.7%  | 2,397.9  | 43.5% | 3,975.3  | 94.9%  | 1,902.1  | 79.3%  | 7,352.2  | 184.9% | 4,192.8 | 220.4% |
| 上川南部  | 富良野市  | 1,919.1   | 101.3% | 1,323.9  | 100.8% | 1,889.6   | 98.5%  | 1,318.9  | 99.6%  | 1,059.9  | 56.1%  | 651.5    | 49.4% | 1,127.0  | 106.3% | 687.6    | 105.5% | 1,628.6  | 144.5% | 1,025.5 | 149.1% |
|       | 美瑛町   | 2,261.7   | 134.7% | 1,535.7  | 135.6% | 2,419.2   | 107.0% | 1,681.4  | 109.5% | 1,295.3  | 53.5%  | 760.5    | 45.2% | 1,062.4  | 82.0%  | 655.3    | 86.2%  | 1,819.4  | 171.3% | 1,123.8 | 171.5% |
|       | 上富良野町 | 590.2     | 93.5%  | 475.3    | 91.3%  | 598.4     | 101.4% | 492.4    | 103.6% | 253.3    | 42.3%  | 191.1    | 38.8% | 291.1    | 114.9% | 218.7    | 114.4% | 441.8    | 151.8% | 332.4   | 152.0% |
|       | 中富良野町 | 1,172.8   | 105.6% | 1,111.5  | 104.0% | 1,151.9   | 98.2%  | 1,102.7  | 99.2%  | 383.8    | 33.3%  | 357.6    | 32.4% | 412.0    | 107.3% | 388.6    | 108.7% | 791.8    | 192.2% | 730.3   | 187.9% |
|       | 南富良野町 | 390.5     | 90.9%  | 290.3    | 88.0%  | 408.9     | 104.7% | 319.4    | 110.0% | 269.1    | 65.8%  | 192.1    | 60.1% | 259.7    | 96.5%  | 184.0    | 95.8%  | 370.2    | 142.5% | 278.4   | 151.3% |
|       | 占冠村   | 1,703.9   | 97.0%  | 873.0    | 88.3%  | 1,534.5   | 90.1%  | 905.6    | 103.7% | 643.3    | 41.9%  | 334.3    | 36.9% | 886.3    | 137.8% | 407.8    | 122.0% | 1,321.5  | 149.1% | 676.2   | 165.8% |
| 上川南部計 |       | 8,038.2   | 107.1% | 5,609.7  | 104.8% | 8,002.5   | 99.6%  | 5,820.4  | 103.8% | 3,904.7  | 48.8%  | 2,487.1  | 42.7% | 4,038.5  | 103.4% | 2,542.0  | 102.2% | 6,373.3  | 157.8% | 4,166.6 | 163.9% |
| 上川管内計 |       | 19,760.5  | 100.7% | 12,486.8 | 97.7%  | 19,035.7  | 96.3%  | 12,815.1 | 102.6% | 9,803.6  | 51.5%  | 5,939.2  | 46.3% | 10,053.1 | 102.5% | 5,713.5  | 96.2%  | 15,928.9 | 158.4% | 9,811.5 | 171.7% |
| 道北    | 留萌管内  | 1,272.2   | 92.9%  | 1,007.9  | 91.1%  | 1,472.1   | 115.7% | 1,155.3  | 114.6% | 1,227.5  | 83.4%  | 857.6    | 74.2% | 1,192.3  | 97.1%  | 831.8    | 97.0%  | -        | -      | -       | -      |
|       | 宗谷管内  | 1,827.5   | 94.3%  | 1,401.1  | 92.8%  | 2,085.8   | 114.1% | 1,612.2  | 115.1% | 1,157.3  | 55.5%  | 738.4    | 45.8% | 1,179.2  | 101.9% | 777.1    | 105.2% | -        | -      | -       | -      |
| 道北圏計  |       | 22,859.5  | 99.7%  | 14,895.8 | 96.7%  | 22,593.6  | 98.8%  | 15,582.6 | 104.6% | 12,188.4 | 53.9%  | 7,535.2  | 48.4% | 12,424.6 | 101.9% | 7,322.4  | 97.2%  | -        | -      | -       | -      |
| 全道計   |       | 145,880.7 | 100.1% | 92,504.4 | 99.6%  | 143,879.9 | 98.6%  | 96,655.2 | 104.5% | 81,062.9 | 56.3%  | 48,363.4 | 50.0% | 85,311.9 | 105.2% | 49,997.7 | 103.4% | -        | -      | -       | -      |

## 各市町村の主な増減要因

【上川北部】

(単位:千人)

| 市町村名  | 対前年度 | 主な増減要因   | H30     | R3      | R4      | 前年度比   |
|-------|------|--|---------|---------|---------|--------|
| 士別市   | 減少   | 入込数については、昨年がOPEN初年度であった道の駅の日帰り客が減少した面はあるものの、コロナ禍でブームとなったキャンプ場の入込、スポーツ合宿の受入、宿泊客の回復など順調に推移している。  | 335.4   | 615.9   | 585.6   | 95.1%  |
| 名寄市   | 増加   | 新型コロナウイルス感染症による移動制限が緩和されたことや観光イベントが開催され始めたことなどから、いずれの項目についても前年度から観光入込客数が増加した。  | 427.9   | 277.2   | 329.8   | 119.0% |
| 和寒町   | 増加   | 昨年とは違い緊急事態宣言等による閉鎖期間がなかったため、各施設への客足が戻った。また、アウトドア人気によりキャンプ場利用者が増え観光入込客数が増加した。   | 41.5    | 33.9    | 46.7    | 137.8% |
| 剣淵町   | 増加   | 昨年と比較し、全体的に観光客の数が増えた。新型コロナウイルス感染症が少しずつおさまってきたことにより、道外客、宿泊客ともに増加したと考えられる。   | 615.5   | 440.7   | 483.5   | 109.7% |
| 下川町   | 増加   | 新型コロナウイルス禍における行動制限がなかったことにより、日帰り・宿泊問わず観光客数が増加した。また、令和3年度に中止していたイベントの再開、全国旅行支援などの観光促進施策、2月に開催された町内イベントが観光客数を押し上げた。  | 125.0   | 83.3    | 107.5   | 129.1% |
| 美深町   | 増加   | トロッコ王国やチョウザメ館等の主要施設の利用者が増加するなど入込数は回復傾向にある。宿泊者が前年比で減少しているが、これは前年アウトドア人気によるキャンプ場利用者増があったため、今年度の利用者数は平年並みに落ち着いた。  | 407.5   | 313.1   | 328.1   | 104.8% |
| 音威子府村 | 増加   | 経済活動の復調による人流の回復および本村特産品“音威子府そば”の生産終了に伴い日帰り客が増えたと推測される。   | 35.4    | 47.3    | 50.4    | 106.6% |
| 中川町   | 増加   | コロナ全盛期に比べ、客足はだんだん増えてきている。「きこり祭り」など町外客を呼び込むイベントが、少しずつではあるがコロナ禍以前どおりに開催できていることも影響していると思われる。  | 97.8    | 83.4    | 93.9    | 112.6% |
| 幌加内町  | 増加   | 上期の入込総数の主な増加要因については、3年ぶりに開催した【幌加内町新そば祭り】において4万人の来場者が訪れたことがあげられる。また、宿泊数の減少理由については、温浴施設及び宿泊体験型施設2箇所の改修工事に伴う休館期間があったこと、昨年近隣のキャンプ場がコロナの影響により閉鎖しているなかで朱鞠内湖キャンプ場はコロナ対策を行った上で営業をしていたが、本年については通常営業に戻ったため、利用者が分散したことが考えられる。 | 188.4   | 144.5   | 177.9   | 123.1% |
| 上川北部計 |      |  | 2,274.4 | 2,039.3 | 2,203.4 | 108.0% |

## 各市町村の主な増減要因

【上川中部】

(単位:千人)

| 市町村名   | 対前年度 | 主な増減要因  | H30     | R3      | R4      | 前年度比   |
|--------|------|---|---------|---------|---------|--------|
| 旭川市    | 増加   | 過去2年間断続的に続いていた新型コロナウイルス感染症防止対策としての外出や移動等の行動制限がなく、水際対策が大幅に緩和されたことや市内宿泊施設の宿泊料金を助成する宿泊応援事業などの効果もあり、前年度から大きく増加した。   | 5,270.5 | 1,601.6 | 4,135.3 | 258.2% |
| 鷹栖町    | 増加   | 新たにパレットヒルズキャンプ場の利用客がカウントされているため増加している。  | 108.3   | 80.1    | 94.8    | 118.4% |
| 東神楽町   | 増加   | 新型コロナで減少していた観光客が戻ってきたため、前年度に比べて大幅に増加した。また、森林公園においてアウトドアブームによりキャンプ需要が増加していること、花神楽において休業期間が今年度は休業期間がなく、宿泊割引プランの販売を行ったことも要因と考えられる。   | 265.6   | 190.3   | 215.0   | 113.0% |
| 当麻町    | 増加   | 前年度は2度の緊急事態宣言発出に伴う観光施設閉鎖により入込客数が減少したが、今年度は行動規制緩和が進み、ほぼ通常営業に戻ったことにより観光施設が閉まる10月までの期間では前年度より増加し、全体としては3割以上の増となった。   | 444.0   | 295.8   | 394.1   | 133.2% |
| 比布町    | 増加   | 昨年はコロナの影響により、9月に遊湯びつぷとグリーンパークを休業していたが、今年は新型コロナウイルスによる行動制限の緩和で営業できたこと、スキー場が昨シーズンよりも早いオープンとなったことから増加につながった。   | 185.8   | 146.7   | 177.6   | 121.1% |
| 愛別町    | 増加   | 昨年の同時期と比べて新型コロナウイルス感染症の感染リスクが減少してきたことから、感染リスクが低いとされている屋外施設の利用者数が回復してきたことにより増加傾向にある。   | 48.7    | 35.6    | 40.5    | 113.8% |
| 上川町    | 増加   | 今年度の上半期については、新型コロナウイルス感染症の拡大が一旦の落ち着きを見せ、町内や層雲峡地区における野外イベントが開催されたことによる日帰り客の増加や、国や道の旅行支援事業等による宿泊客の増加が見られた。多くの観光客が見込める紅葉期については天候に左右されて予想されていた入込には届かない結果となったものの、1月末から3月中旬の氷瀑まつりが例年に近い規模での開催となり、多数の観光客が来場した。 | 1,708.0 | 406.4   | 935.2   | 230.1% |
| 東川町    | 増加   | 全体的に前年度よりも観光入込客数が増えている要因としては、新型コロナウイルス感染症による行動制限が緩和され、周辺地域でのイベントの再開等も相まって観光地への客足が戻ってきている結果と考えられる。   | 1,417.0 | 1,218.8 | 1,359.7 | 111.6% |
| 上川中部 計 |      |   | 9,447.9 | 3,975.3 | 7,352.2 | 184.9% |



## 各市町村の主な増減要因

## 【上川南部】

(単位:千人)

| 市町村名  | 対前年度 | 主な増減要因  | H30      | R3       | R4       | 前年度比   |
|-------|------|---|----------|----------|----------|--------|
| 富良野市  | 増加   | 観光入込総数は前年度比144.5%と増加する結果となった。イベントが通常開催できたこと、どうみん割やふらの割が停止されることなく実施されたこと、観光目的の入国制限が緩和されたこと、航空便の回復によりスキーを目的とする道外観光客も増加し、12月～3月の入込増へ繋がったことが影響したと分析。  | 1,919.1  | 1,127.0  | 1,628.6  | 144.5% |
| 美瑛町   | 増加   | 前年度は新型コロナウイルス感染症の影響により行動制限が発令されていたのに対し、今年度は規制が緩和されたことから、道外からの観光客の増加やインバウンドを中心とした観光ツアーの再開が入込数の増加につながったと考えられる。  | 2,261.7  | 1,062.4  | 1,819.4  | 171.3% |
| 上富良野町 | 増加   | 令和3年度と比較し、町内にグランピングや一棟貸しの施設等が新規開業したこと、10月の入国制限緩和の影響による訪日外国人旅行者の大幅な増加により、全体の昨年対比は150%の前年比増減率であった。ラベンダー農園がピークを迎える7月には国内需要のみで9割以上の施設で前年度の入込数を上回っている。外国人旅行者の需要は冬季においては十勝岳のバックカントリースキーが主であるが、町内市街地の飲食店にも波及効果があり、宿泊施設だけではなく、町全体に活気をもたらしたと言える。また、バスによる団体ツアーが再開したことにより、休憩地点となる飲食レストランとお土産店の複合施設の集客も大幅に増加した。 | 590.2    | 291.1    | 441.8    | 151.8% |
| 中富良野町 | 増加   | 新型コロナウイルスの影響で訪日外国人観光客は少ない状況ではあったものの、レンタカー・自家用車での国内旅行者は昨年比べて大きく増加した。7月のラベンダー見頃時期やファーム富田が冬期営業を再開したことによる日帰り客の増加などで入込数が増加となった。  | 1,172.8  | 412.0    | 791.8    | 192.2% |
| 南富良野町 | 増加   | 新型コロナウイルス感染症の影響によりアウトドアブームが到来したことから、キャンプ場宿泊者が増加傾向にあるほか、道の駅に隣接した複合商業施設がオープンしたため前年度と比較して大幅に入込客数は増加した。   | 390.5    | 259.7    | 370.2    | 142.5% |
| 占冠村   | 増加   | 今年度は前年度ほどの強い自粛要請や行動制限がなかったこと、どうみん割の実施や10月からの入国制限大幅緩和により、インバウンドの入込客数が大きく増加したことから、前年度比約1.5倍の入込客数となった。   | 1,703.9  | 886.3    | 1,321.5  | 149.1% |
| 上川南部計 |      |   | 8,038.2  | 4,038.5  | 6,373.3  | 157.8% |
| 上川管内計 |      |   | 19,760.5 | 10,053.1 | 15,928.9 | 158.4% |

## 令和4年度(2022年度) 上川管内訪日外国人宿泊者数(月別・国別)

(単位:人)

| 月        | 人数   | 中国    | 韓国     | 台湾     | 香港     | シンガポール | マレーシア | タイ     | インド  | インドネシア | フィリピン | ベトナム | ロシア  | イギリス  | フランス  | ドイツ   | アメリカ   | カナダ  | オーストラリア | その他    | 計       | 前年度(R3) | 前年度との差  | 前年度比     |
|----------|------|-------|--------|--------|--------|--------|-------|--------|------|--------|-------|------|------|-------|-------|-------|--------|------|---------|--------|---------|---------|---------|----------|
| 4月       | 宿泊人数 | 13    | 2      | 4      | 0      | 0      | 0     | 2      | 0    | 0      | 0     | 0    | 0    | 1     | 0     | 0     | 16     | 1    | 0       | 75     | 114     | 80      | 34      | 142.5%   |
|          | 宿泊延数 | 18    | 2      | 4      | 0      | 0      | 0     | 2      | 0    | 0      | 0     | 0    | 0    | 1     | 0     | 0     | 18     | 1    | 0       | 78     | 124     | 94      | 30      | 131.9%   |
| 5月       | 宿泊人数 | 8     | 4      | 13     | 2      | 3      | 0     | 0      | 5    | 0      | 0     | 0    | 0    | 0     | 0     | 9     | 34     | 0    | 5       | 167    | 250     | 102     | 148     | 245.1%   |
|          | 宿泊延数 | 9     | 4      | 14     | 8      | 3      | 0     | 0      | 6    | 0      | 0     | 0    | 0    | 0     | 0     | 10    | 42     | 0    | 5       | 181    | 282     | 186     | 96      | 151.6%   |
| 6月       | 宿泊人数 | 11    | 1      | 1      | 12     | 16     | 0     | 3      | 3    | 0      | 0     | 13   | 0    | 9     | 4     | 8     | 60     | 3    | 10      | 74     | 228     | 106     | 122     | 215.1%   |
|          | 宿泊延数 | 12    | 1      | 1      | 36     | 24     | 0     | 3      | 3    | 0      | 0     | 27   | 0    | 28    | 8     | 9     | 87     | 11   | 19      | 94     | 363     | 178     | 185     | 203.9%   |
| 7月       | 宿泊人数 | 79    | 345    | 33     | 47     | 209    | 6     | 52     | 14   | 0      | 19    | 17   | 17   | 3     | 14    | 32    | 145    | 8    | 6       | 104    | 1,150   | 594     | 556     | 193.6%   |
|          | 宿泊延数 | 104   | 366    | 60     | 66     | 254    | 12    | 75     | 16   | 0      | 19    | 17   | 17   | 3     | 27    | 219   | 217    | 24   | 6       | 152    | 1,654   | 1,044   | 610     | 158.4%   |
| 8月       | 宿泊人数 | 91    | 303    | 48     | 19     | 83     | 9     | 22     | 2    | 4      | 94    | 3    | 31   | 22    | 22    | 34    | 145    | 8    | 6       | 155    | 1,101   | 524     | 577     | 210.1%   |
|          | 宿泊延数 | 103   | 313    | 52     | 27     | 135    | 9     | 34     | 2    | 4      | 95    | 3    | 35   | 34    | 35    | 41    | 295    | 18   | 8       | 644    | 1,887   | 825     | 1,062   | 228.7%   |
| 9月       | 宿泊人数 | 30    | 51     | 54     | 41     | 107    | 74    | 13     | 1    | 32     | 31    | 9    | 2    | 13    | 3     | 6     | 144    | 9    | 1       | 110    | 731     | 260     | 471     | 281.2%   |
|          | 宿泊延数 | 34    | 66     | 67     | 77     | 144    | 74    | 20     | 2    | 32     | 37    | 14   | 2    | 34    | 4     | 23    | 212    | 17   | 1       | 166    | 1,026   | 326     | 700     | 314.7%   |
| 10月      | 宿泊人数 | 92    | 87     | 615    | 357    | 914    | 196   | 82     | 0    | 74     | 2     | 12   | 4    | 7     | 43    | 9     | 300    | 11   | 30      | 912    | 3,747   | 131     | 3,616   | 2860.3%  |
|          | 宿泊延数 | 113   | 106    | 718    | 383    | 985    | 200   | 90     | 0    | 74     | 2     | 13   | 4    | 7     | 43    | 14    | 353    | 23   | 34      | 1,012  | 4,174   | 193     | 3,981   | 2162.7%  |
| 11月      | 宿泊人数 | 163   | 888    | 535    | 707    | 1,027  | 91    | 49     | 4    | 50     | 0     | 6    | 0    | 26    | 3     | 9     | 131    | 15   | 79      | 301    | 4,084   | 128     | 3,956   | 3190.6%  |
|          | 宿泊延数 | 182   | 1,636  | 651    | 745    | 1,156  | 111   | 63     | 4    | 68     | 0     | 6    | 0    | 32    | 3     | 10    | 212    | 30   | 102     | 322    | 5,333   | 163     | 5,170   | 3271.8%  |
| 12月      | 宿泊人数 | 890   | 5,914  | 7,210  | 6,163  | 7,154  | 2,006 | 3,913  | 10   | 1,490  | 192   | 31   | 5    | 142   | 28    | 36    | 688    | 79   | 1,406   | 2,543  | 39,900  | 408     | 39,492  | 9779.4%  |
|          | 宿泊延数 | 2,055 | 7,053  | 9,926  | 11,029 | 15,081 | 3,328 | 4,961  | 10   | 1,843  | 233   | 42   | 19   | 271   | 82    | 89    | 1,356  | 105  | 3,809   | 5,636  | 66,928  | 722     | 66,206  | 9269.8%  |
| 1月       | 宿泊人数 | 1,472 | 11,567 | 14,919 | 5,198  | 2,076  | 1,391 | 4,461  | 49   | 275    | 62    | 15   | 6    | 172   | 217   | 87    | 1,813  | 166  | 4,623   | 2,314  | 50,883  | 264     | 50,619  | 19273.9% |
|          | 宿泊延数 | 2,960 | 12,965 | 23,568 | 11,358 | 4,438  | 2,049 | 5,293  | 54   | 450    | 178   | 26   | 6    | 365   | 551   | 217   | 3,106  | 326  | 18,603  | 3,773  | 90,286  | 461     | 89,825  | 19584.8% |
| 2月       | 宿泊人数 | 1,601 | 11,544 | 17,542 | 5,138  | 2,154  | 1,276 | 6,964  | 35   | 691    | 93    | 11   | 9    | 346   | 240   | 168   | 2,323  | 196  | 3,819   | 2,129  | 56,279  | 131     | 56,148  | 42961.1% |
|          | 宿泊延数 | 2,626 | 13,793 | 26,243 | 8,375  | 4,443  | 2,224 | 10,372 | 61   | 912    | 105   | 19   | 9    | 537   | 617   | 323   | 3,857  | 294  | 10,116  | 3,591  | 88,517  | 245     | 88,272  | 36129.4% |
| 3月       | 宿泊人数 | 873   | 3,428  | 15,747 | 3,134  | 2,289  | 872   | 5,817  | 56   | 264    | 106   | 12   | 2    | 195   | 72    | 62    | 613    | 67   | 960     | 1,170  | 35,739  | 98      | 35,641  | 36468.4% |
|          | 宿泊延数 | 1,525 | 4,514  | 20,362 | 5,435  | 5,881  | 1,767 | 8,140  | 127  | 483    | 106   | 12   | 2    | 275   | 121   | 106   | 1,137  | 99   | 2,699   | 1,778  | 54,569  | 192     | 54,377  | 28421.4% |
| 計        | 宿泊人数 | 5,323 | 34,134 | 56,721 | 20,818 | 16,032 | 5,921 | 21,378 | 179  | 2,880  | 599   | 129  | 76   | 936   | 646   | 460   | 6,412  | 563  | 10,945  | 10,054 | 194,206 | 2,826   | 191,380 | 6872.1%  |
|          | 宿泊延数 | 9,741 | 40,819 | 81,666 | 37,539 | 32,544 | 9,774 | 29,053 | 285  | 3,866  | 775   | 179  | 94   | 1,587 | 1,491 | 1,061 | 10,892 | 948  | 35,402  | 17,427 | 315,143 | 4,629   | 310,514 | 6808.0%  |
| 構成比(実人数) |      | 2.7%  | 17.6%  | 29.2%  | 10.7%  | 8.3%   | 3.0%  | 11.0%  | 0.1% | 1.5%   | 0.3%  | 0.1% | 0.0% | 0.5%  | 0.3%  | 0.2%  | 3.3%   | 0.3% | 5.6%    | 5.2%   |         |         |         |          |

## 令和4年度(2022年度) 上川管内訪日外国人宿泊者数(市町村別・国(地域)別)

【上川北部】

(単位:人)

| 市町村名  |       | 人数   | 中国 | 韓国 | 台湾 | 香港 | シンガポール | マレーシア | タイ | インド | インドネシア | フィリピン | ベトナム | ロシア | イギリス | フランス | ドイツ | アメリカ | カナダ | オーストラリア | その他 | 計  | 構成比 | 前年度(R3) | 前年度差 | 前年度比 |        |
|-------|-------|------|----|----|----|----|--------|-------|----|-----|--------|-------|------|-----|------|------|-----|------|-----|---------|-----|----|-----|---------|------|------|--------|
| 上     | 士別市   | 宿泊人数 | 0  | 8  | 0  | 0  | 0      | 0     | 0  | 0   | 0      | 0     | 0    | 0   | 0    | 0    | 0   | 12   | 1   | 2       | 7   | 0  | 30  | 0.0%    | 46   | △ 16 | 65.2%  |
|       |       | 宿泊延数 | 0  | 12 | 0  | 0  | 0      | 0     | 0  | 0   | 0      | 0     | 0    | 0   | 0    | 0    | 0   | 0    | 31  | 1       | 2   | 7  | 0   | 53      | 0.0% | 206  | △ 153  |
| 川     | 名寄市   | 宿泊人数 | 7  | 8  | 8  | 18 | 0      | 0     | 9  | 0   | 0      | 0     | 0    | 0   | 0    | 0    | 0   | 0    | 9   | 5       | 8   | 11 | 83  | 0.0%    | 0    | 83   | -      |
|       |       | 宿泊延数 | 8  | 10 | 16 | 20 | 0      | 0     | 15 | 0   | 0      | 0     | 0    | 0   | 0    | 0    | 0   | 0    | 18  | 25      | 18  | 42 | 172 | 0.1%    | 0    | 172  | -      |
| 北     | 和寒町   | 宿泊人数 | 0  | 0  | 0  | 0  | 0      | 0     | 0  | 0   | 0      | 0     | 0    | 0   | 0    | 0    | 0   | 0    | 0   | 0       | 0   | 0  | 0   | 0.0%    | 0    | 0    | -      |
|       |       | 宿泊延数 | 0  | 0  | 0  | 0  | 0      | 0     | 0  | 0   | 0      | 0     | 0    | 0   | 0    | 0    | 0   | 0    | 0   | 0       | 0   | 0  | 0   | 0.0%    | 0    | 0    | -      |
| 部     | 剣淵町   | 宿泊人数 | 0  | 0  | 0  | 0  | 0      | 0     | 0  | 0   | 0      | 0     | 0    | 0   | 0    | 0    | 0   | 0    | 0   | 0       | 0   | 0  | 0   | 0.0%    | 0    | 0    | -      |
|       |       | 宿泊延数 | 0  | 0  | 0  | 0  | 0      | 0     | 0  | 0   | 0      | 0     | 0    | 0   | 0    | 0    | 0   | 0    | 0   | 0       | 0   | 0  | 0   | 0.0%    | 0    | 0    | -      |
| 部     | 下川町   | 宿泊人数 | 0  | 0  | 3  | 2  | 0      | 0     | 0  | 0   | 0      | 0     | 0    | 0   | 0    | 0    | 0   | 0    | 0   | 0       | 0   | 2  | 7   | 0.0%    | 0    | 7    | -      |
|       |       | 宿泊延数 | 0  | 0  | 3  | 2  | 0      | 0     | 0  | 0   | 0      | 0     | 0    | 0   | 0    | 0    | 0   | 0    | 0   | 0       | 0   | 2  | 7   | 0.0%    | 0    | 7    | -      |
| 部     | 美深町   | 宿泊人数 | 0  | 0  | 0  | 0  | 0      | 0     | 0  | 0   | 0      | 0     | 0    | 0   | 0    | 0    | 0   | 0    | 0   | 0       | 0   | 0  | 0   | 0.0%    | 0    | 0    | -      |
|       |       | 宿泊延数 | 0  | 0  | 0  | 0  | 0      | 0     | 0  | 0   | 0      | 0     | 0    | 0   | 0    | 0    | 0   | 0    | 0   | 0       | 0   | 0  | 0   | 0.0%    | 0    | 0    | -      |
| 部     | 音威子府村 | 宿泊人数 | 0  | 0  | 0  | 0  | 0      | 0     | 0  | 0   | 0      | 0     | 0    | 0   | 0    | 0    | 0   | 0    | 0   | 0       | 0   | 0  | 0   | 0.0%    | 0    | 0    | -      |
|       |       | 宿泊延数 | 0  | 0  | 0  | 0  | 0      | 0     | 0  | 0   | 0      | 0     | 0    | 0   | 0    | 0    | 0   | 0    | 0   | 0       | 0   | 0  | 0   | 0.0%    | 0    | 0    | -      |
| 部     | 中川町   | 宿泊人数 | 0  | 0  | 0  | 0  | 0      | 0     | 0  | 0   | 0      | 0     | 0    | 0   | 0    | 0    | 0   | 0    | 0   | 0       | 0   | 1  | 1   | 0.0%    | 0    | 1    | -      |
|       |       | 宿泊延数 | 0  | 0  | 0  | 0  | 0      | 0     | 0  | 0   | 0      | 0     | 0    | 0   | 0    | 0    | 0   | 0    | 0   | 0       | 0   | 1  | 1   | 0.0%    | 0    | 1    | -      |
| 部     | 幌加内町  | 宿泊人数 | 0  | 0  | 0  | 0  | 0      | 0     | 0  | 0   | 0      | 0     | 0    | 0   | 0    | 0    | 0   | 0    | 0   | 0       | 0   | 0  | 0   | 0.0%    | 0    | 0    | -      |
|       |       | 宿泊延数 | 0  | 0  | 0  | 0  | 0      | 0     | 0  | 0   | 0      | 0     | 0    | 0   | 0    | 0    | 0   | 0    | 0   | 0       | 0   | 0  | 0   | 0.0%    | 0    | 0    | -      |
| 上川北部計 |       | 宿泊人数 | 7  | 16 | 11 | 20 | 0      | 0     | 9  | 0   | 0      | 0     | 0    | 0   | 0    | 0    | 0   | 12   | 10  | 7       | 15  | 14 | 121 | 0.1%    | 46   | 75   | 263.0% |
|       |       | 宿泊延数 | 8  | 22 | 19 | 22 | 0      | 0     | 15 | 0   | 0      | 0     | 0    | 0   | 0    | 0    | 0   | 31   | 19  | 27      | 25  | 45 | 233 | 0.1%    | 206  | 27   | 113.1% |

## 令和4年度(2022年度) 上川管内訪日外国人宿泊者数(市町村別・国(地域)別)

【上川中部】

(単位:人)

| 市町村名  |      | 人数   | 中国    | 韓国     | 台湾     | 香港    | シンガポール | マレーシア | タイ     | インド | インドネシア | フィリピン | ベトナム | ロシア | イギリス | フランス | ドイツ | アメリカ  | カナダ | オーストラリア | その他   | 計       | 構成比   | 前年度(R3) | 前年度差   | 前年度比      |   |
|-------|------|------|-------|--------|--------|-------|--------|-------|--------|-----|--------|-------|------|-----|------|------|-----|-------|-----|---------|-------|---------|-------|---------|--------|-----------|---|
| 上     | 旭川市  | 宿泊人数 | 1,668 | 6,958  | 8,567  | 5,364 | 3,145  | 1,005 | 10,633 | 53  | 1,430  | 133   | 32   | 17  | 230  | 79   | 142 | 1,514 | 147 | 1,257   | 1,132 | 43,506  | 22.4% | 905     | 42,601 | 4807.3%   |   |
|       |      | 宿泊延数 | 2,084 | 7,442  | 9,722  | 5,674 | 3,355  | 1,112 | 11,241 | 66  | 1,457  | 138   | 32   | 19  | 296  | 99   | 351 | 2,026 | 191 | 1,419   | 1,845 | 48,569  | 15.4% | 1,006   | 47,563 | 4827.9%   |   |
| 中     | 鷹栖町  | 宿泊人数 | 0     | 0      | 0      | 0     | 0      | 0     | 0      | 0   | 0      | 0     | 0    | 0   | 0    | 0    | 0   | 0     | 0   | 0       | 0     | 0       | 0.0%  | 0       | 0      | -         |   |
|       |      | 宿泊延数 | 0     | 0      | 0      | 0     | 0      | 0     | 0      | 0   | 0      | 0     | 0    | 0   | 0    | 0    | 0   | 0     | 0   | 0       | 0     | 0       | 0.0%  | 0       | 0      | -         |   |
| 部     | 東神楽町 | 宿泊人数 | 24    | 78     | 38     | 117   | 10     | 3     | 46     | 0   | 0      | 0     | 0    | 0   | 3    | 3    | 1   | 19    | 2   | 0       | 12    | 356     | 0.2%  | 0       | 356    | -         |   |
|       |      | 宿泊延数 | 30    | 112    | 44     | 145   | 18     | 3     | 46     | 0   | 0      | 0     | 0    | 0   | 6    | 7    | 2   | 46    | 4   | 0       | 12    | 475     | 0.2%  | 0       | 475    | -         |   |
| 部     | 当麻町  | 宿泊人数 | 0     | 0      | 0      | 0     | 0      | 0     | 0      | 0   | 0      | 0     | 0    | 0   | 0    | 0    | 0   | 0     | 0   | 0       | 2     | 0       | 2     | 0.0%    | 0      | 2         | - |
|       |      | 宿泊延数 | 0     | 0      | 0      | 0     | 0      | 0     | 0      | 0   | 0      | 0     | 0    | 0   | 0    | 0    | 0   | 0     | 0   | 0       | 2     | 0       | 2     | 0.0%    | 0      | 2         | - |
| 部     | 比布町  | 宿泊人数 | 0     | 0      | 0      | 7     | 0      | 0     | 0      | 0   | 0      | 0     | 0    | 0   | 0    | 0    | 0   | 0     | 0   | 0       | 8     | 0       | 15    | 0.0%    | 0      | 15        | - |
|       |      | 宿泊延数 | 0     | 0      | 0      | 14    | 0      | 0     | 0      | 0   | 0      | 0     | 0    | 0   | 0    | 0    | 0   | 0     | 0   | 0       | 25    | 0       | 39    | 0.0%    | 0      | 39        | - |
| 部     | 愛別町  | 宿泊人数 | 0     | 0      | 0      | 0     | 0      | 0     | 0      | 0   | 0      | 0     | 0    | 0   | 0    | 0    | 0   | 0     | 0   | 0       | 0     | 0       | 0.0%  | 0       | 0      | -         |   |
|       |      | 宿泊延数 | 0     | 0      | 0      | 0     | 0      | 0     | 0      | 0   | 0      | 0     | 0    | 0   | 0    | 0    | 0   | 0     | 0   | 0       | 0     | 0       | 0.0%  | 0       | 0      | -         |   |
| 部     | 上川町  | 宿泊人数 | 72    | 16,279 | 20,451 | 2,227 | 1,826  | 1,343 | 3,605  | 0   | 194    | 206   | 6    | 4   | 21   | 96   | 26  | 558   | 8   | 120     | 1,359 | 48,401  | 24.9% | 6       | 48,395 | 806683.3% |   |
|       |      | 宿泊延数 | 72    | 16,279 | 20,451 | 2,227 | 1,826  | 1,343 | 3,605  | 0   | 194    | 206   | 6    | 4   | 21   | 96   | 26  | 558   | 8   | 120     | 1,359 | 48,401  | 15.4% | 18      | 48,383 | 268894.4% |   |
| 部     | 東川町  | 宿泊人数 | 88    | 184    | 184    | 165   | 93     | 31    | 62     | 15  | 3      | 11    | 13   | 18  | 30   | 48   | 43  | 296   | 9   | 98      | 574   | 1,965   | 1.0%  | 554     | 1,411  | 354.7%    |   |
|       |      | 宿泊延数 | 126   | 260    | 301    | 188   | 133    | 37    | 86     | 18  | 3      | 17    | 19   | 34  | 49   | 90   | 68  | 404   | 15  | 161     | 700   | 2,709   | 0.9%  | 718     | 1,991  | 377.3%    |   |
| 上川中部計 |      | 宿泊人数 | 1,852 | 23,499 | 29,240 | 7,880 | 5,074  | 2,382 | 14,346 | 68  | 1,627  | 350   | 51   | 39  | 284  | 226  | 212 | 2,387 | 166 | 1,485   | 3,077 | 94,245  | 48.5% | 1,465   | 92,780 | 6433.1%   |   |
| 上川中部計 |      | 宿泊延数 | 2,312 | 24,093 | 30,518 | 8,248 | 5,332  | 2,495 | 14,978 | 84  | 1,654  | 361   | 57   | 57  | 372  | 292  | 447 | 3,034 | 218 | 1,727   | 3,916 | 100,195 | 31.8% | 1,742   | 98,453 | 5751.7%   |   |

## 令和4年度(2022年度) 上川管内訪日外国人宿泊者数(市町村別・国(地域)別)

【上川南部】

(単位:人)

| 市町村名  |       | 人数   | 中国    | 韓国     | 台湾     | 香港     | シンガポール | マレーシア | タイ     | インド | インドネシア | フィリピン | ベトナム | ロシア | イギリス  | フランス  | ドイツ   | アメリカ   | カナダ | オーストラリア | その他    | 計       | 構成比   | 前年度(R3) | 前年度差    | 前年度比     |
|-------|-------|------|-------|--------|--------|--------|--------|-------|--------|-----|--------|-------|------|-----|-------|-------|-------|--------|-----|---------|--------|---------|-------|---------|---------|----------|
| 上     | 富良野市  | 宿泊人数 | 1,341 | 2,629  | 6,133  | 5,822  | 5,767  | 1,901 | 4,448  | 55  | 471    | 199   | 67   | 37  | 547   | 357   | 205   | 3,073  | 294 | 5,950   | 4,501  | 43,797  | 22.6% | 680     | 43,117  | 6440.7%  |
|       |       | 宿泊延数 | 1,914 | 4,977  | 10,945 | 9,580  | 8,904  | 2,867 | 6,466  | 66  | 689    | 362   | 111  | 37  | 914   | 1,007 | 507   | 5,539  | 464 | 14,909  | 6,754  | 77,012  | 24.4% | 1,395   | 75,617  | 5520.6%  |
| 川     | 美瑛町   | 宿泊人数 | 169   | 5,830  | 598    | 1,328  | 696    | 106   | 273    | 13  | 33     | 13    | 1    | 0   | 41    | 8     | 8     | 215    | 14  | 38      | 34     | 9,418   | 4.8%  | 25      | 9,393   | 37672.0% |
|       |       | 宿泊延数 | 179   | 7,717  | 728    | 1,433  | 774    | 116   | 314    | 13  | 37     | 15    | 1    | 0   | 75    | 11    | 18    | 276    | 18  | 51      | 75     | 11,851  | 3.8%  | 107     | 11,744  | 11075.7% |
| 南     | 上富良野町 | 宿泊人数 | 28    | 496    | 118    | 53     | 78     | 1     | 71     | 0   | 4      | 37    | 2    | 0   | 4     | 12    | 11    | 239    | 46  | 28      | 110    | 1,338   | 0.7%  | 29      | 1,309   | 4613.8%  |
|       |       | 宿泊延数 | 36    | 569    | 158    | 54     | 85     | 1     | 74     | 0   | 8      | 37    | 2    | 0   | 4     | 26    | 26    | 506    | 120 | 55      | 212    | 1,973   | 0.6%  | 34      | 1,939   | 5802.9%  |
| 部     | 中富良野町 | 宿泊人数 | 37    | 94     | 82     | 98     | 42     | 54    | 26     | 0   | 0      | 0     | 0    | 0   | 8     | 18    | 2     | 81     | 6   | 18      | 54     | 620     | 0.3%  | 160     | 460     | 387.5%   |
|       |       | 宿泊延数 | 59    | 108    | 113    | 121    | 51     | 66    | 31     | 0   | 0      | 0     | 0    | 0   | 44    | 34    | 4     | 271    | 24  | 74      | 188    | 1,188   | 0.4%  | 213     | 975     | 557.7%   |
| 部     | 南富良野町 | 宿泊人数 | 6     | 11     | 66     | 63     | 60     | 32    | 70     | 0   | 5      | 0     | 8    | 0   | 8     | 0     | 0     | 9      | 0   | 23      | 2      | 363     | 0.2%  | 166     | 197     | -        |
|       |       | 宿泊延数 | 6     | 14     | 118    | 86     | 88     | 57    | 80     | 0   | 10     | 0     | 8    | 0   | 9     | 0     | 0     | 12     | 0   | 45      | 4      | 537     | 0.2%  | 166     | 371     | -        |
| 部     | 占冠村   | 宿泊人数 | 1,883 | 1,559  | 20,473 | 5,554  | 4,315  | 1,445 | 2,135  | 43  | 740    | 0     | 0    | 0   | 44    | 25    | 10    | 398    | 30  | 3,388   | 2,262  | 44,304  | 22.8% | 255     | 44,049  | 17374.1% |
|       |       | 宿泊延数 | 5,227 | 3,319  | 39,067 | 17,995 | 17,310 | 4,172 | 7,095  | 122 | 1,468  | 0     | 0    | 0   | 169   | 121   | 28    | 1,235  | 77  | 18,516  | 6,233  | 122,154 | 38.8% | 766     | 121,388 | 15947.0% |
| 上川南部計 | 上川南部計 | 宿泊人数 | 3,464 | 10,619 | 27,470 | 12,918 | 10,958 | 3,539 | 7,023  | 111 | 1,253  | 249   | 78   | 37  | 652   | 420   | 236   | 4,015  | 390 | 9,445   | 6,963  | 99,840  | 51.4% | 1,315   | 98,525  | 7592.4%  |
|       |       | 宿泊延数 | 7,421 | 16,704 | 51,129 | 29,269 | 27,212 | 7,279 | 14,060 | 201 | 2,212  | 414   | 122  | 37  | 1,215 | 1,199 | 583   | 7,839  | 703 | 33,650  | 13,466 | 214,715 | 68.1% | 2,681   | 212,034 | 8008.8%  |
| 上川管内計 | 上川管内計 | 宿泊人数 | 5,323 | 34,134 | 56,721 | 20,818 | 16,032 | 5,921 | 21,378 | 179 | 2,880  | 599   | 129  | 76  | 936   | 646   | 460   | 6,412  | 563 | 10,945  | 10,054 | 194,206 |       | 2,826   | 191,380 | 6872.1%  |
|       |       | 宿泊延数 | 9,741 | 40,819 | 81,666 | 37,539 | 32,544 | 9,774 | 29,053 | 285 | 3,866  | 775   | 179  | 94  | 1,587 | 1,491 | 1,061 | 10,892 | 948 | 35,402  | 17,427 | 315,143 |       | 4,629   | 310,514 | 6808.0%  |



## 旭川空港国際便数・外国人乗降客数の推移(平成30年度～令和4年度)

(単位:便・人)

|       |   |         | 平成30年度 |        |        | 令和元年度  |        |        | 令和2年度 |        |   | 令和3年度 |        |   | 令和4年度 |        |       |
|-------|---|---------|--------|--------|--------|--------|--------|--------|-------|--------|---|-------|--------|---|-------|--------|-------|
|       |   |         | 4月～9月  | 10月～3月 | 計      | 4月～9月  | 10月～3月 | 計      | 4月～9月 | 10月～3月 | 計 | 4月～9月 | 10月～3月 | 計 | 4月～9月 | 10月～3月 | 計     |
| 中 国   | 計 | 便 数     | 0      | 6      | 6      | 0      | 0      | 0      | 0     | 0      | 0 | 0     | 0      | 0 | 0     | 0      | 0     |
|       |   | 乗 降 客 数 | 0      | 924    | 924    | 0      | 0      | 0      | 0     | 0      | 0 | 0     | 0      | 0 | 0     | 0      | 0     |
| 韓 国   | 計 | 便 数     | 126    | 6      | 132    | 174    | 0      | 174    | 0     | 0      | 0 | 0     | 0      | 0 | 0     | 8      | 8     |
|       |   | 乗 降 客 数 | 20,642 | 1,117  | 21,759 | 11,735 | 0      | 11,735 | 0     | 0      | 0 | 0     | 0      | 0 | 0     | 1,498  | 1,498 |
| 台 湾   | 計 | 便 数     | 114    | 110    | 224    | 108    | 0      | 108    | 0     | 0      | 0 | 0     | 0      | 0 | 0     | 0      | 0     |
|       |   | 乗 降 客 数 | 14,668 | 15,435 | 30,103 | 14,932 | 0      | 14,932 | 0     | 0      | 0 | 0     | 0      | 0 | 0     | 0      | 0     |
| 香 港   | 計 | 便 数     | 0      | 5      | 5      | 0      | 0      | 0      | 0     | 0      | 0 | 0     | 0      | 0 | 0     | 0      | 0     |
|       |   | 乗 降 客 数 | 0      | 1,307  | 1,307  | 0      | 0      | 0      | 0     | 0      | 0 | 0     | 0      | 0 | 0     | 0      | 0     |
| マレーシア | 計 | 便 数     | 0      | 0      | 0      | 0      | 0      | 0      | 0     | 0      | 0 | 0     | 0      | 0 | 0     | 0      | 0     |
|       |   | 乗 降 客 数 | 0      | 0      | 0      | 0      | 0      | 0      | 0     | 0      | 0 | 0     | 0      | 0 | 0     | 0      | 0     |
| ベトナム  | 計 | 便 数     | 0      | 0      | 0      | 0      | 0      | 0      | 0     | 0      | 0 | 0     | 0      | 0 | 0     | 0      | 0     |
|       |   | 乗 降 客 数 | 0      | 0      | 0      | 0      | 0      | 0      | 0     | 0      | 0 | 0     | 0      | 0 | 0     | 0      | 0     |
| ロシ ア  | 計 | 便 数     | 0      | 0      | 0      | 0      | 0      | 0      | 0     | 0      | 0 | 0     | 0      | 0 | 0     | 0      | 0     |
|       |   | 乗 降 客 数 | 0      | 0      | 0      | 0      | 0      | 0      | 0     | 0      | 0 | 0     | 0      | 0 | 0     | 0      | 0     |
| 日 本   | 計 | 便 数     | 0      | 0      | 0      | 0      | 0      | 0      | 0     | 0      | 0 | 0     | 0      | 0 | 0     | 0      | 0     |
|       |   | 乗 降 客 数 | 0      | 0      | 0      | 0      | 0      | 0      | 0     | 0      | 0 | 0     | 0      | 0 | 0     | 0      | 0     |
| 計     |   | 便 数     | 240    | 127    | 367    | 282    | 0      | 282    | 0     | 0      | 0 | 0     | 0      | 0 | 0     | 8      | 8     |
|       |   | 乗 降 客 数 | 35,310 | 18,783 | 54,093 | 26,667 | 0      | 26,667 | 0     | 0      | 0 | 0     | 0      | 0 | 0     | 1,498  | 1,498 |

〔情報提供:旭川空港事務所〕