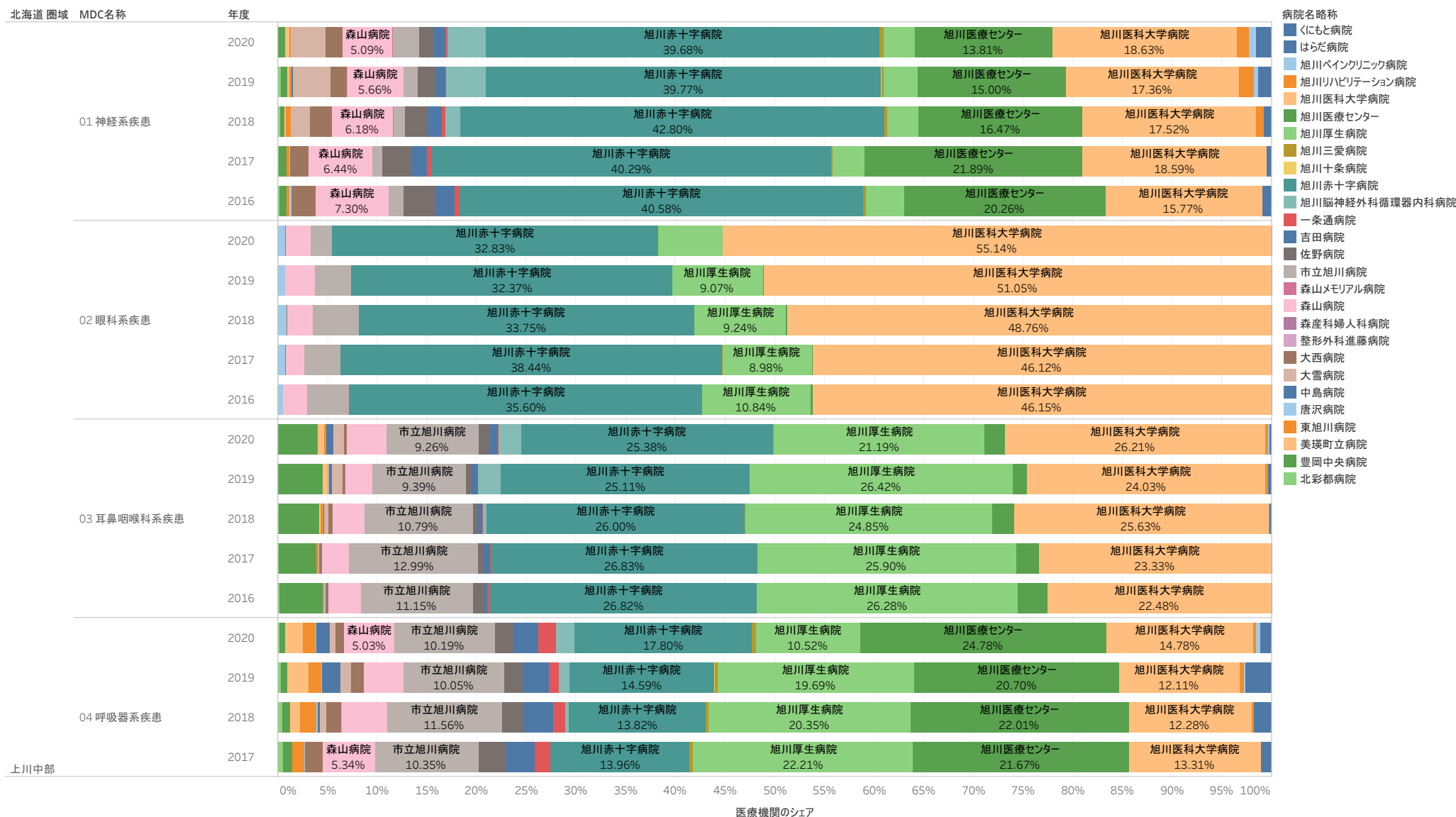


# [ 資料 4 - 3 ]

MDC別医療機関シェア\_上川中部二次医療圏(5か年推移)

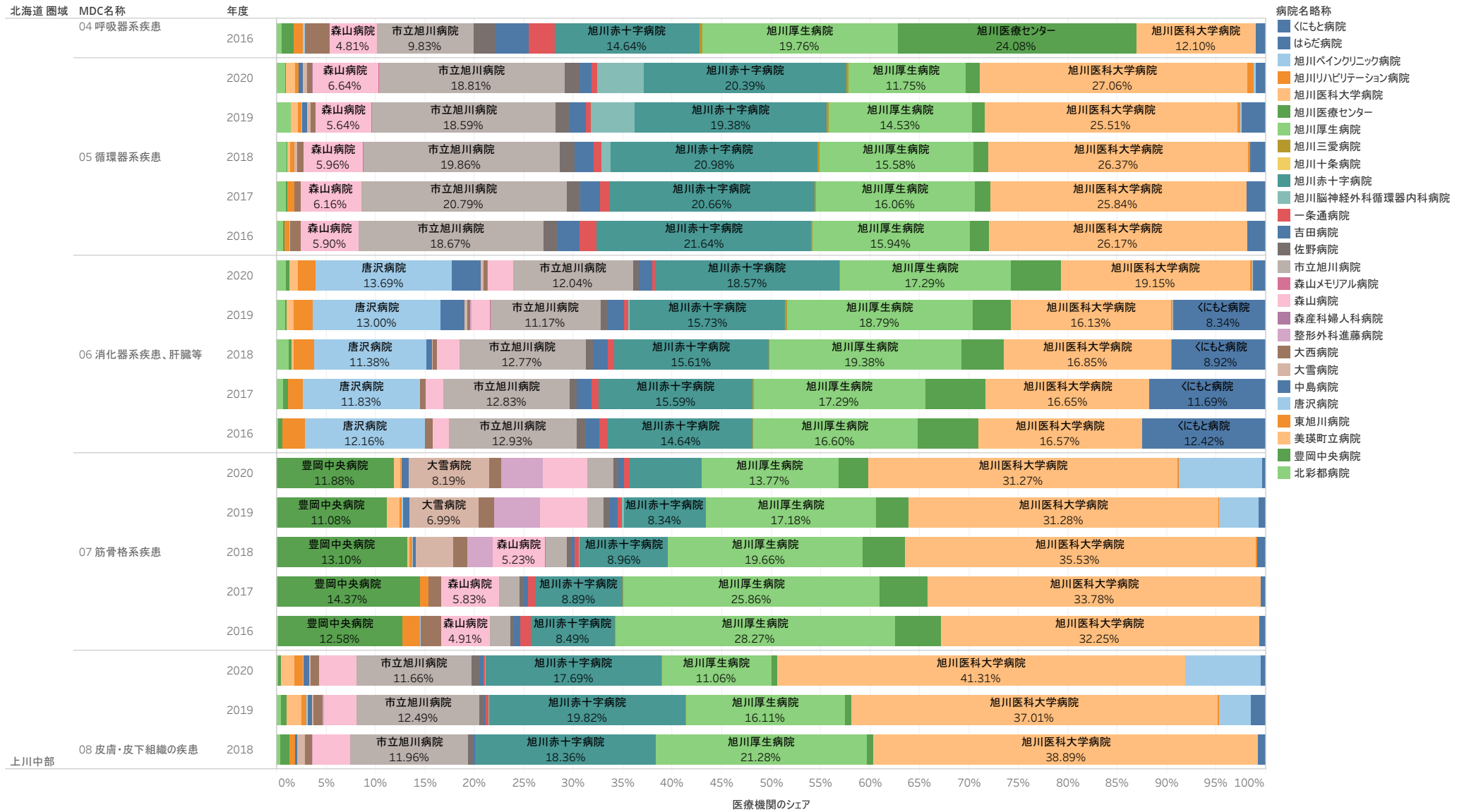


※本データはDPC導入の影響評価に係る調査「退院患者調査」の結果報告から作成した。

※圏域に所在する医療機関の診療実績をMDC別に合算したものを「総数」、総数に占める各医療機関の実績を「シェア」とした。

※退院患者調査を辞退した医療機関のデータや包括払いの対象とならない病棟への移動があった患者データは含まれないことに留意が必要である。

MDC別医療機関シェア\_上川中部二次医療圏(5か年推移)

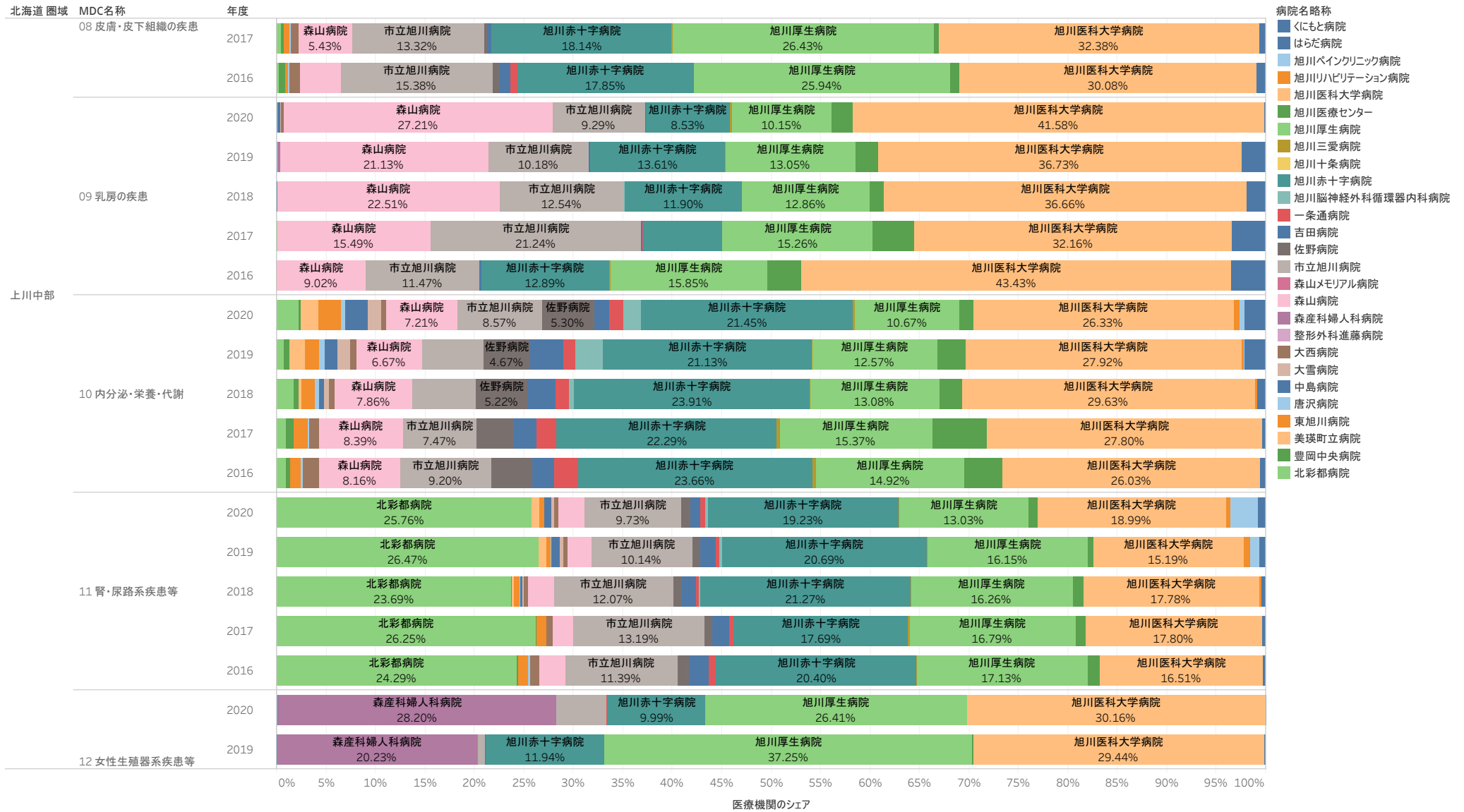


※本データはDPC導入の影響評価に係る調査「退院患者調査」の結果報告から作成した。

※圏域に所在する医療機関の診療実績をMDC別に合算したものを「総数」、総数に占める各医療機関の実績を「シェア」とした。

※退院患者調査を辞退した医療機関のデータや包括払いの対象とならない病棟への移動があった患者データは含まれないことに留意が必要である。

MDC別医療機関シェア\_上川中部二次医療圏(5か年推移)

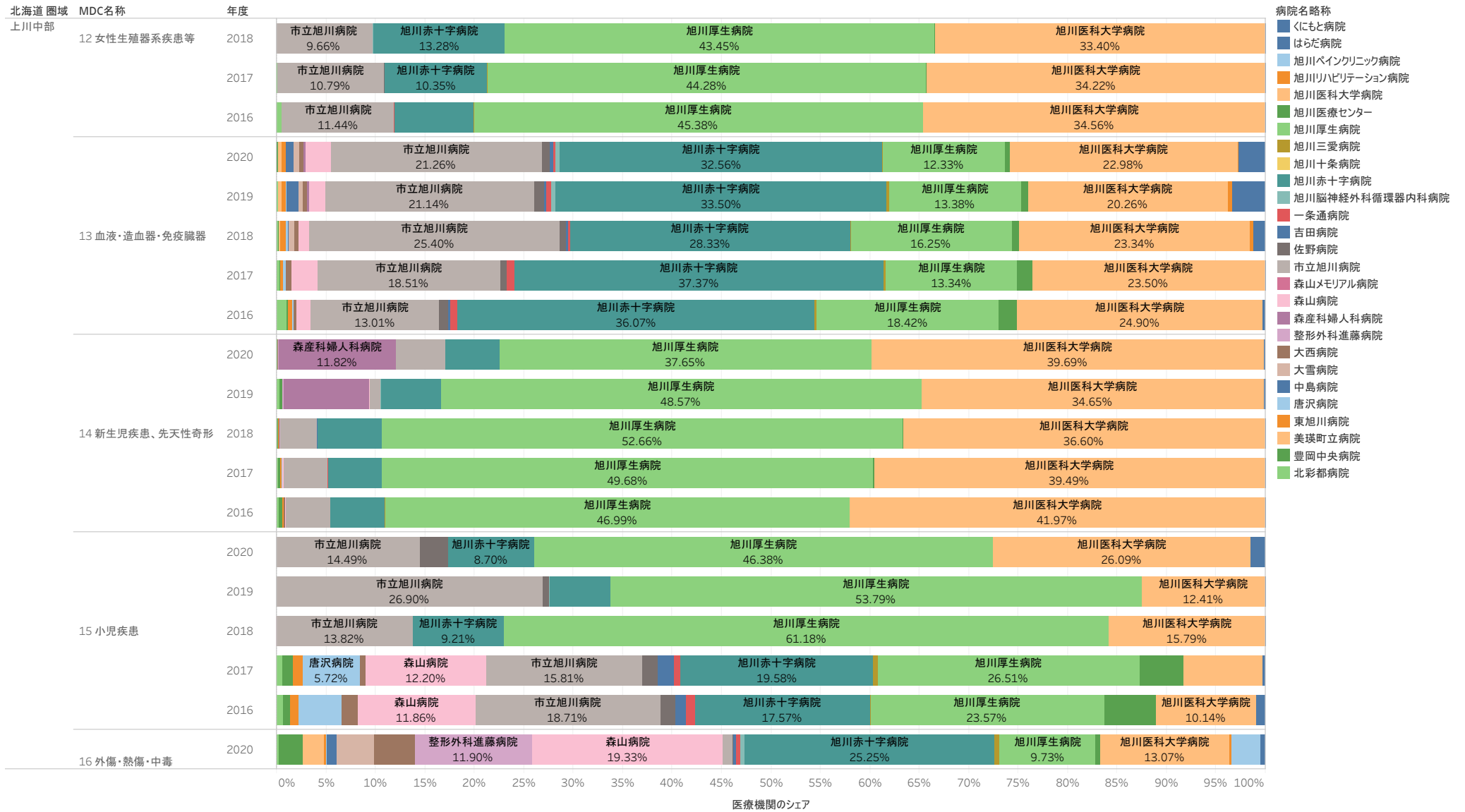


※本データはDPC導入の影響評価に係る調査「退院患者調査」の結果報告から作成した。

※圏域に所在する医療機関の診療実績をMDC別に合算したものを「総数」、総数に占める各医療機関の実績を「シェア」とした。

※退院患者調査を辞退した医療機関のデータや包括払いの対象とならない病棟への移動があった患者データは含まれないことに留意が必要である。

MDC別医療機関シェア\_上川中部二次医療圏(5か年推移)

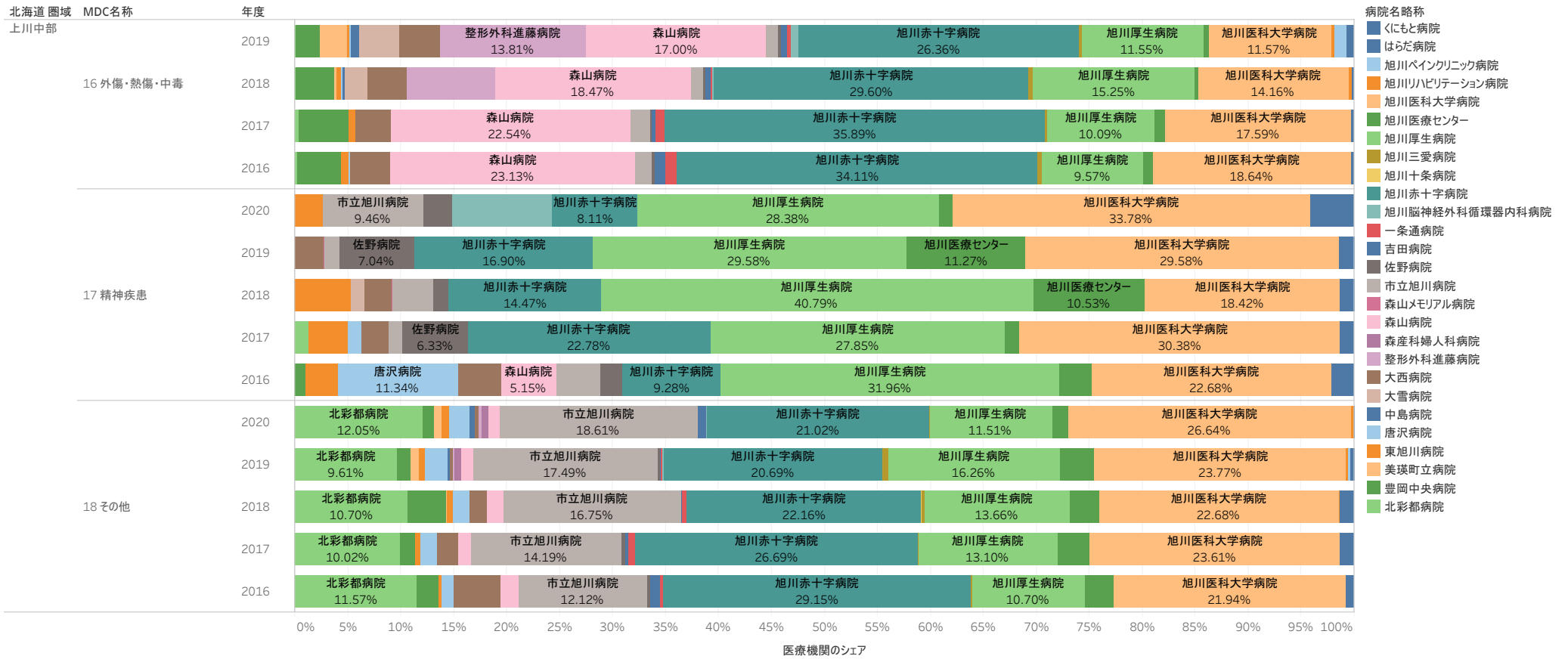


※本データはDPC導入の影響評価に係る調査「退院患者調査」の結果報告から作成した。

※圏域に所在する医療機関の診療実績をMDC別に合算したものを「総数」、総数に占める各医療機関の実績を「シェア」とした。

※退院患者調査を辞退した医療機関のデータや包括払いの対象とならない病棟への移動があった患者データは含まれないことに留意が必要である。

MDC別医療機関シェア\_上川中部二次医療圏(5か年推移)



※本データはDPC導入の影響評価に係る調査「退院患者調査」の結果報告から作成した。  
 ※圏域に所在する医療機関の診療実績をMDC別に合算したものを「総数」、総数に占める各医療機関の実績を「シェア」とした。  
 ※退院患者調査を辞退した医療機関のデータや包括払いの対象とならない病棟への移動があった患者データは含まれないことに留意が必要である。