

# 富良野圏域の受療動向

## 1 受療動向（国保・後期高齢者）

※ 医療データ分析センター作成  
 ※ 令和3年度データ使用

01 【全体】入院患者（流入）	09 糖尿病（外来患者）（流出）
02 【全体】外来患者（流入）	10 脳血管障害（外来患者）（流出）
03 【全体】入院患者（流出）	11 がん全体（入院患者）（流出）
04 【全体】外来患者（流出）	12 骨折（入院患者）（流出）
05 がん全体（外来患者）（流出）	13 心疾患（入院患者）（流出）
06 骨折（外来患者）（流出）	14 精神疾患（入院患者）（流出）
07 心疾患（外来患者）（流出）	15 糖尿病（入院患者）（流出）
08 精神疾患（外来患者）（流出）	16 脳血管障害（入院患者）（流出）

※NDBの利用ルールにより、以下の集計データは表示されません。

- i) 人口2,000人未満の市区町村では、患者等の数を表示しないこと。
- ii) 人口2,000人以上25,000人未満の市区町村では、患者等の数が20未満になる集計単位が含まれないこと。
- iii) 人口25,000人以上の市区町村では、患者等の数が10未満になる集計単位が含まれないこと。

## 2 受療動向（協会けんぽ）

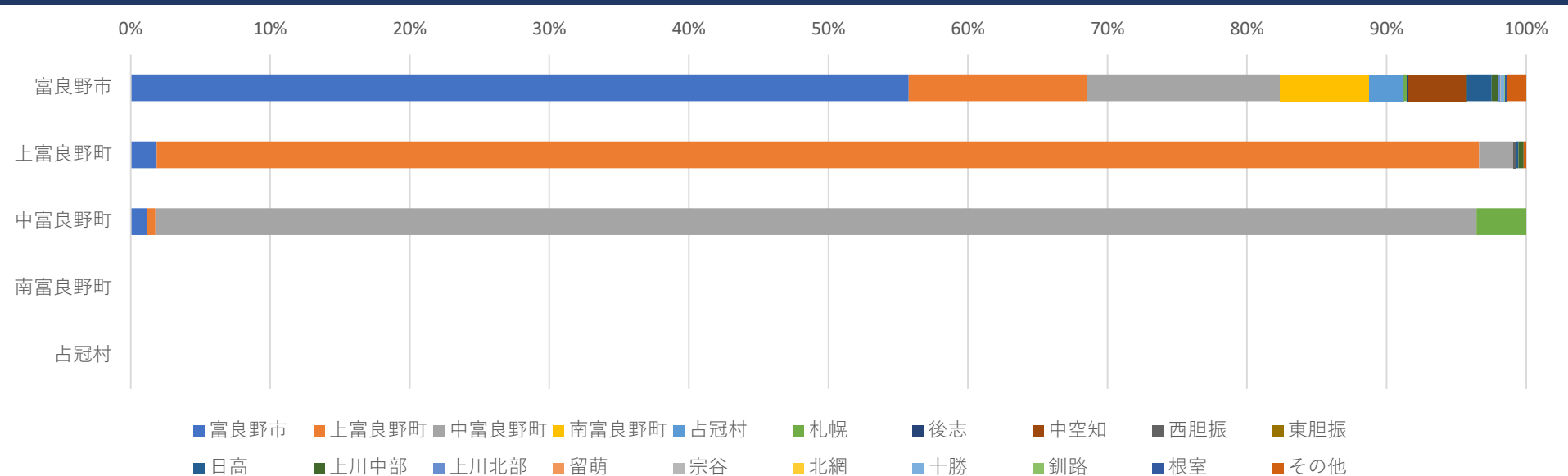
※ 全国健康保険協会北海道支部作成  
 ※ 令和3年度データ使用

01 三次医療圏単位別患者流出入状況	
02 二次医療圏単位別患者流出入状況	医科入院
03 二次医療圏単位別患者流出入状況	医科入院外
04 市区町村単位別患者流出入状況	富良野圏域

- 地域医療構想調整会議等におけるデータを活用した議論については、これまでも行われているところだが、今後さらに進行する人口減少や医療ニーズの変化に対応していくため、効果的なデータを調整会議等へ提供し、議論を活性化させることが必要。
- 医療政策に関するデータは多様だが、地域医療構想の達成に向けた議論の活性化に向けては、機能が見えにくい各医療機関の機能の明確化（見える化）に資するデータを活用し、調整会議等において共有することが重要。
- この点を踏まえ、従来活用してきたレセプトデータによる受療動向の把握のほか、個別の医療機関の診療実績がわかるDPCの新たな活用や、病床機能報告（診療実績部分）の活用の強化を進める。

レセプトデータ	病床機能報告	DPC (DPC導入の影響に係る調査)
○診療報酬明細書（レセプト）を基とした情報（患者住所地、受診した疾病、医療機関等）	○医療機能、構造設備・人員配置等 ○入院医療に関する医療の内容（幅広い手術の実績、がん等の治療実績）	○診療報酬の包括算定を行う急性期病院の診療実績（患者件数等）

# 01入院患者の受療動向（流入）

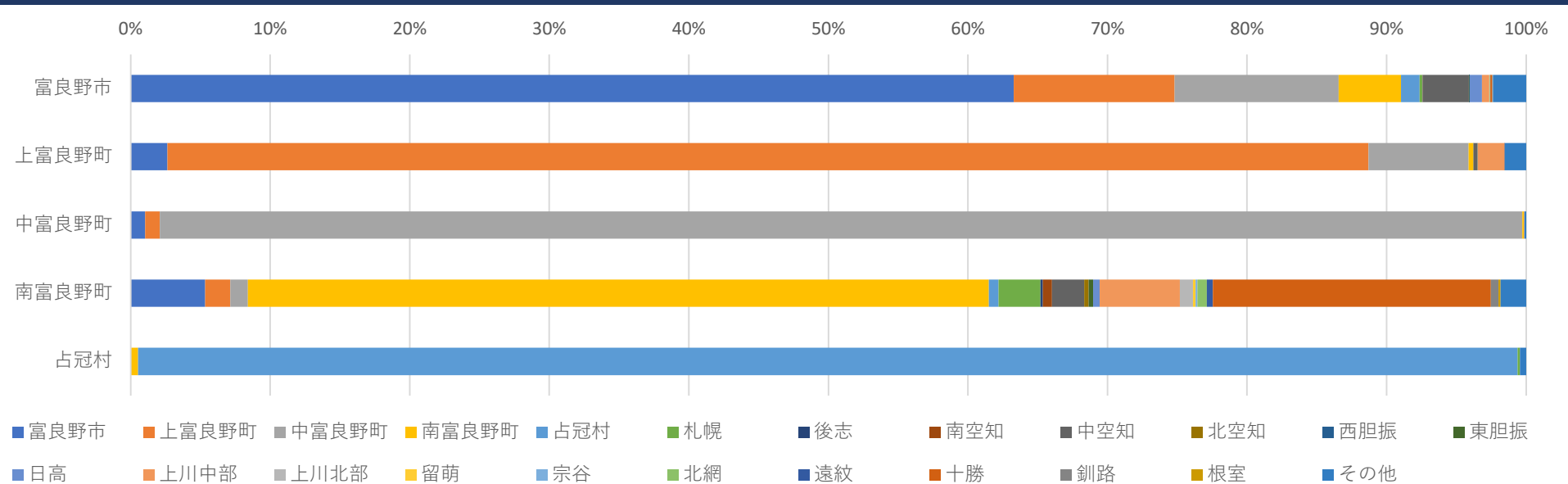


市区町村	負担者市町村名（居住する市町村名）																				総計（人）
	富良野市	上富良野町	中富良野町	南富良野町	占冠村	札幌	後志	中空知	西胆振	東胆振	日高	上川中部	上川北部	留萌	宗谷	北網	十勝	釧路	根室	その他	
富良野市	55.75%	12.78%	13.85%	6.36%	2.49%	0.22%	0.06%	4.20%		0.03%	1.79%	0.50%	0.11%	0.01%	0.06%	0.02%	0.20%	0.08%	0.12%	1.37%	20,554
上富良野町	1.87%	94.76%	2.43%					0.19%			0.19%	0.37%								0.19%	534
中富良野町	1.18%	0.59%	94.67%			3.55%															169
南富良野町																					
占冠村																					
総数（人）	11,470	3,134	3,019	1,308	512	52	13	863	1	7	368	105	22	2	12	4	42	17	24	282	21,257
割合(%)	53.96%	14.74%	14.20%	6.15%	2.41%	0.24%	0.06%	4.06%	0.00%	0.03%	1.73%	0.49%	0.10%	0.01%	0.06%	0.02%	0.20%	0.08%	0.11%	1.33%	100.00%

※網掛け（緑色）：自圏域内の移動

令和3年度北海道国民健康保険・退職国保、後期高齢者医療制度レセプトデータ

# 02外来患者の受療動向（流入）

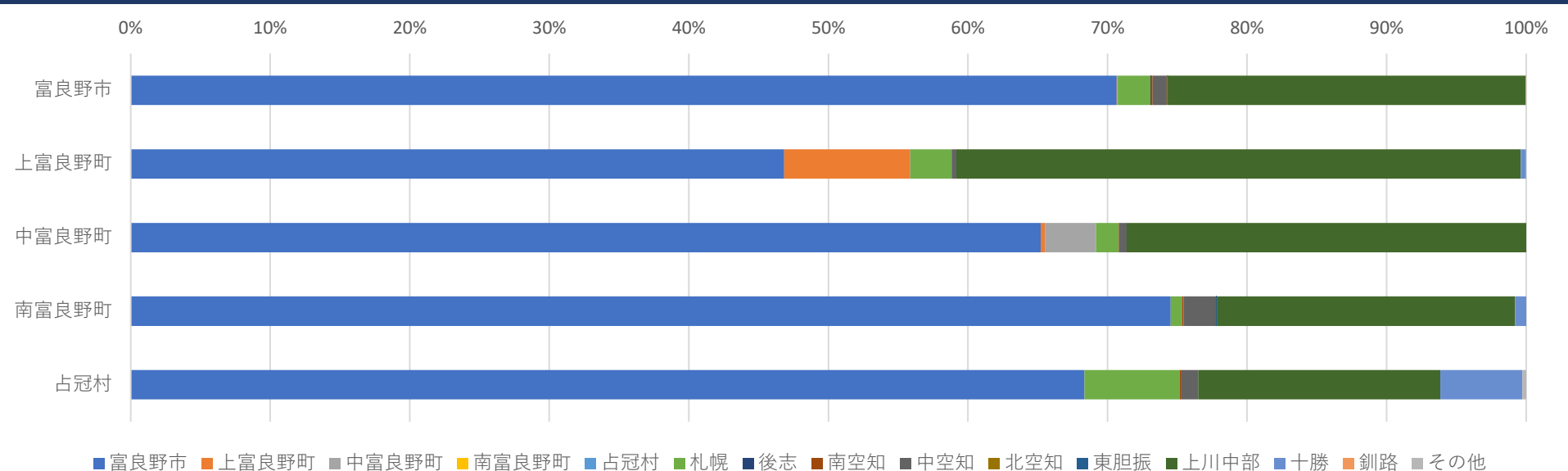


市区町村	負担者市町村名（居住する市町村名）																								総計（人）
	富良野市	上富良野町	中富良野町	南富良野町	占冠村	札幌	後志	南空知	中空知	北空知	西胆振	東胆振	日高	上川中部	上川北部	留萌	宗谷	北網	遠紋	十勝	釧路	根室	その他		
富良野市	63.28%	11.54%	11.75%	4.47%	1.32%	0.20%	0.01%	0.02%	3.29%	0.02%	0.01%	0.04%	0.89%	0.52%	0.02%	0.01%	0.01%	0.03%	0.01%	0.14%	0.03%	0.01%	2.38%	108,135	
上富良野町	2.63%	86.07%	7.18%	0.33%	0.01%	0.02%		0.01%	0.26%			0.02%		1.91%	0.01%				0.01%	0.02%				1.52%	18,558
中富良野町	1.04%	1.04%	97.64%	0.11%										0.05%										0.11%	6,136
南富良野町	5.34%	1.80%	1.27%	53.09%	0.69%	3.00%	0.17%	0.65%	2.31%	0.33%		0.31%	0.47%	5.75%	0.95%	0.18%	0.14%	0.68%	0.43%	19.92%	0.54%	0.15%	1.83%	8,124	
占冠村				0.52%	98.87%	0.17%																		0.44%	1,148
総数（人）	69,413	28,659	20,134	9,223	2,618	471	25	81	3,797	44	13	68	996	1,388	98	28	25	84	44	1,769	80	21	3,022	142,101	
割合（%）	48.85%	20.17%	14.17%	6.49%	1.84%	0.33%	0.02%	0.06%	2.67%	0.03%	0.01%	0.05%	0.70%	0.98%	0.07%	0.02%	0.02%	0.06%	0.03%	1.24%	0.06%	0.01%	2.13%	100.00%	

※網掛け（緑色）：自圏域内の移動

令和3年度北海道国民健康保険・退職国保、後期高齢者医療制度レセプトデータ

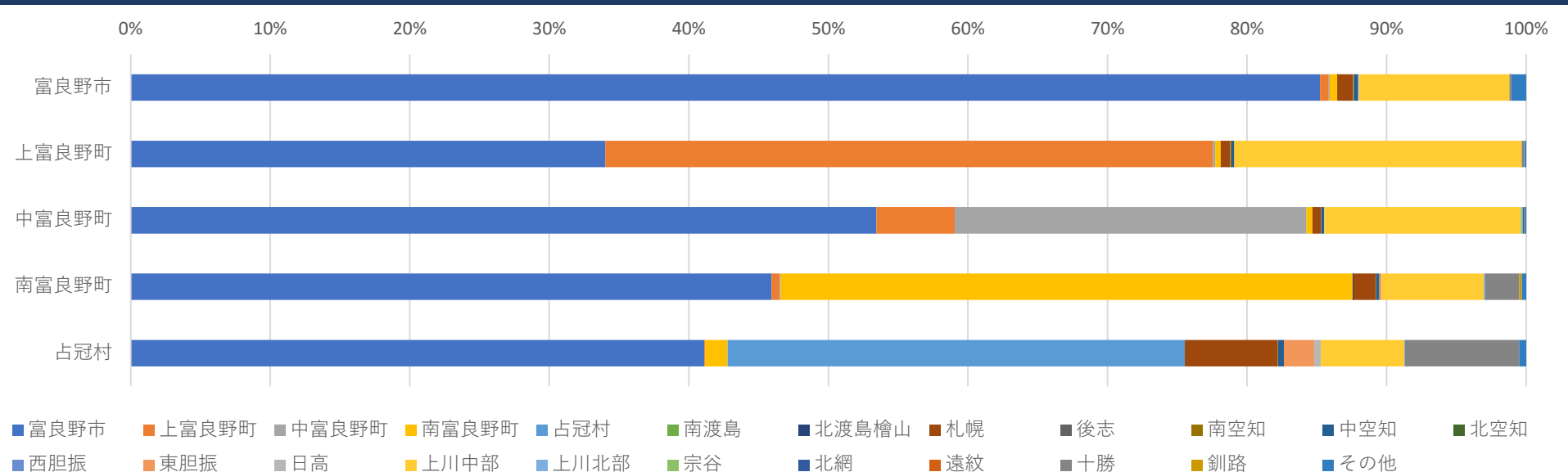
# 03入院患者の受療動向（流出）



市区町村	医療機関市町村名（受診した医療機関の所在地）															総計（人）
	富良野市	上富良野町	中富良野町	南富良野町	占冠村	札幌	後志	南空知	中空知	北空知	東胆振	上川中部	十勝	釧路	その他	
富良野市	70.65%	0.06%	0.01%			2.37%	0.01%	0.12%	1.02%	0.07%		25.65%		0.01%	0.02%	16,217
上富良野町	46.84%	9.02%	0.02%			2.96%			0.34%			40.44%	0.37%		0.02%	5,609
中富良野町	65.22%	0.30%	3.67%			1.60%		0.05%	0.55%			28.62%				4,364
南富良野町	74.53%					0.80%		0.11%	2.34%		0.06%	21.37%	0.80%			1,755
占冠村	68.36%					6.81%		0.13%	1.20%			17.36%	5.87%		0.27%	749
総数（人）	18,751	529	163			685	2	25	258	12	1	8,181	79	1	7	28,694
割合（%）	65.35%	1.84%	0.57%	0.00%	0.00%	2.39%	0.01%	0.09%	0.90%	0.04%	0.003%	28.51%	0.28%	0.003%	0.02%	100.00%

※網掛け（緑色）：自圏域内の移動

# 04外来患者の受療動向（流出）

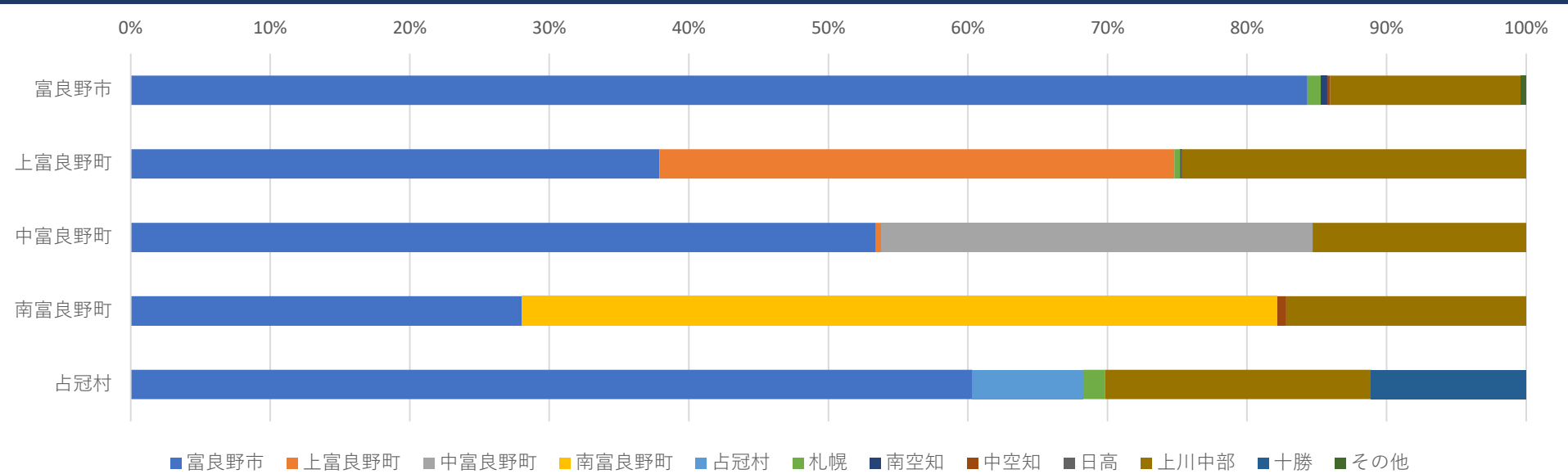


市区町村	医療機関市町村名（受診した医療機関の所在地）																								総計（人）
	富良野市	上富良野町	中富良野町	南富良野町	占冠村	南渡島	北渡島檜山	札幌	後志	南空知	中空知	北空知	西胆振	東胆振	日高	上川中部	上川北部	宗谷	北網	遠紋	十勝	釧路	その他		
富良野市	85.23%	0.61%	0.08%	0.54%		0.01%		1.13%	0.02%	0.05%	0.27%	0.02%	0.02%	0.02%	0.03%	10.78%	0.00%	0.00%	0.00%	0.04%	0.03%	0.02%	1.08%	80,281	
上富良野町	34.01%	43.54%	0.17%	0.40%				0.68%	0.01%	0.07%	0.19%	0.01%	0.01%	0.02%	0.00%	20.59%	0.00%				0.19%	0.01%	0.11%	36,686	
中富良野町	53.45%	5.60%	25.20%	0.43%				0.61%		0.04%	0.21%				0.00%	14.07%	0.07%	0.08%	0.09%		0.05%		0.10%	23,776	
南富良野町	45.94%	0.58%	0.07%	40.97%	0.06%		0.01%	1.60%		0.04%	0.23%	0.01%		0.15%		7.32%	0.08%		0.01%		2.45%	0.18%	0.31%	10,527	
占冠村	41.11%	0.06%		1.62%	32.75%			6.66%		0.03%	0.40%			2.19%	0.46%	5.97%	0.06%				8.19%		0.49%	3,466	
総数（人）	99,871	17,857	6,126	5,052	1,141	5	1	1,699	24	85	371	23	20	118	42	20,533	28	19	23	29	650	38	981	154,736	
割合（%）	64.54%	11.54%	3.96%	3.26%	0.74%	0.003%	0.00%	1.10%	0.02%	0.05%	0.24%	0.01%	0.01%	0.08%	0.03%	13.27%	0.02%	0.01%	0.01%	0.02%	0.42%	0.02%	0.63%	100.00%	

※網掛け（緑色）：自圏域内の移動

令和3年度北海道国民健康保険・退職国保、後期高齢者医療制度レセプトデータ

# 05がん全体（外来患者）の受療動向（流出）

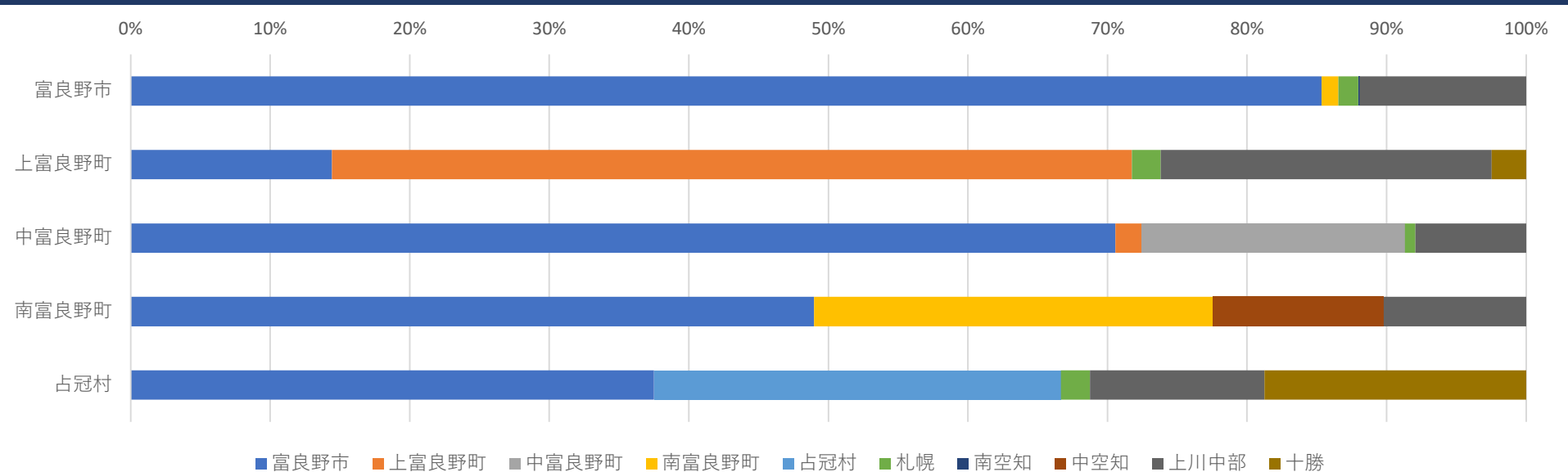


市区町村	医療機関市町村名（受診した医療機関の所在地）												総計（人）
	富良野市	上富良野町	中富良野町	南富良野町	占冠村	札幌	南空知	中空知	日高	上川中部	十勝	その他	
富良野市	84.32%					1.00%	0.42%	0.21%		13.68%		0.37%	1,901
上富良野町	37.89%	36.90%				0.42%			0.14%	24.65%			710
中富良野町	53.41%	0.37%	30.94%							15.29%			543
南富良野町	28.03%			54.14%				0.64%		17.20%			157
占冠村	60.32%				7.94%	1.59%				19.05%	11.11%		63
総数（人）	2,244	264	168	85	5	23	8	5	1	557	7	7	3,374
割合(%)	66.51%	7.82%	4.98%	2.52%	0.15%	0.68%	0.24%	0.15%	0.03%	16.51%	0.21%	0.21%	100.00%

※網掛け（緑色）：自圏域内の移動

令和3年度北海道国民健康保険・退職国保、後期高齢者医療制度レセプトデータ

# 06骨折（外来患者）の受療動向（流出）



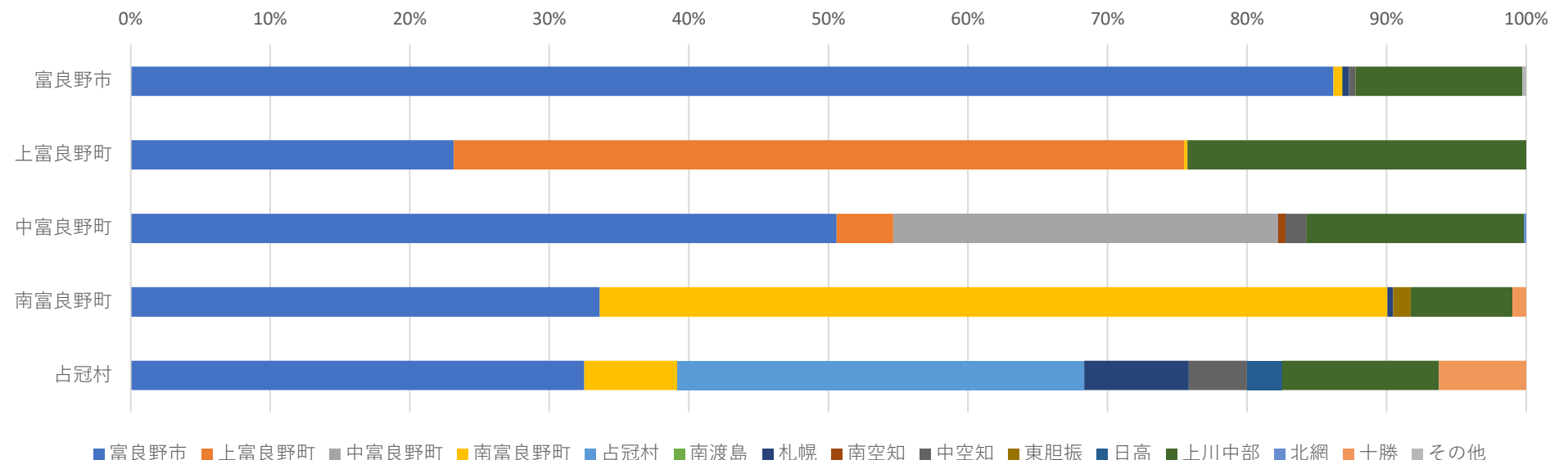
市区町村	医療機関市町村名（受診した医療機関の所在地）										総計（人）
	富良野市	上富良野町	中富良野町	南富良野町	占冠村	札幌	南空知	中空知	上川中部	十勝	
富良野市	85.34%			1.20%		1.42%	0.11%		11.93%		914
上富良野町	14.43%	57.32%				2.06%			23.71%	2.47%	485
中富良野町	70.57%	1.89%	18.87%			0.75%			7.92%		265
南富良野町	48.98%			28.57%				12.24%	10.20%		98
占冠村	37.50%				29.17%	2.08%			12.50%	18.75%	48
総数（人）	1,103	283	50	39	14	26	1	12	261	21	1,810
割合(%)	60.94%	15.64%	2.76%	2.15%	0.77%	1.44%	0.06%	0.66%	14.42%	1.16%	100.00%

※網掛け（緑色）：自圏域内の移動

令和3年度北海道国民健康保険・退職国保、後期高齢者医療制度レセプトデータ



# 07心疾患（外来患者）の受療動向（流出）

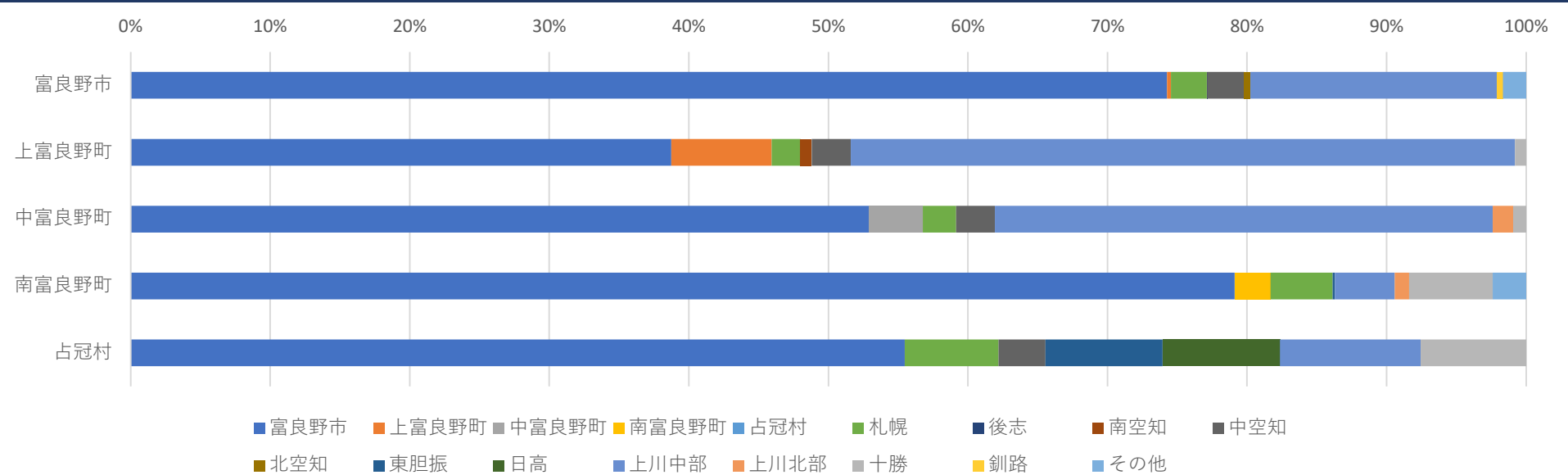


市区町村	医療機関市町村名（受診した医療機関の所在地）															総計（人）
	富良野市	上富良野町	中富良野町	南富良野町	占冠村	南渡島	札幌	南空知	中空知	東胆振	日高	上川中部	北網	十勝	その他	
富良野市	86.19%			0.63%		0.02%	0.45%		0.45%	0.02%		11.95%			0.28%	4,266
上富良野町	23.16%	52.33%		0.25%								24.26%				1,632
中富良野町	50.58%	4.06%	27.61%				0.50%	1.49%				15.59%	0.17%			1,206
南富良野町	33.61%			56.44%			0.42%			1.26%		7.28%		0.98%		714
占冠村	32.50%			6.67%	29.17%		7.50%		4.17%		2.50%	11.25%		6.25%		240
総数（人）	4,983	903	333	450	70	1	40	6	47	10	6	1,173	2	22	12	8,058
割合（%）	61.84%	11.21%	4.13%	5.58%	0.87%	0.01%	0.50%	0.07%	0.58%	0.12%	0.07%	14.56%	0.02%	0.27%	0.15%	100.00%

※網掛け（緑色）：自圏域内の移動

令和3年度北海道国民健康保険・退職国保、後期高齢者医療制度レセプトデータ

# 08精神疾患（外来患者）の受療動向（流出）

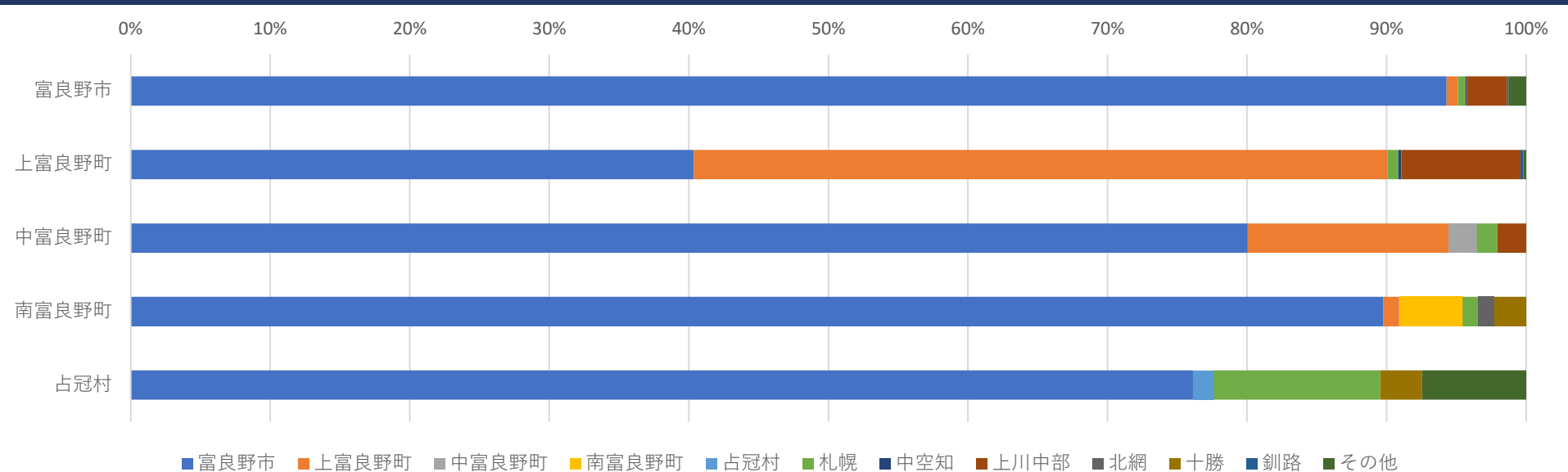


市区町村	医療機関市町村名（受診した医療機関の所在地）																総計（人）	
	富良野市	上富良野町	中富良野町	南富良野町	占冠村	札幌	後志	南空知	中空知	北空知	東胆振	日高	上川中部	上川北部	十勝	釧路		その他
富良野市	74.27%	0.28%				2.57%	0.03%		2.66%	0.43%			17.69%			0.40%	1.67%	3,233
上富良野町	38.73%	7.20%				2.07%		0.80%	2.80%				47.60%		0.80%			1,500
中富良野町	52.92%		3.85%			2.39%			2.79%				35.68%	1.46%	0.93%			754
南富良野町	79.11%			2.57%		4.45%					0.17%		4.28%	1.03%	5.99%		2.40%	584
占冠村	55.46%					6.72%			3.36%		8.40%	8.40%	10.08%		7.56%			119
総数（人）	3,909	117	29	15		166	1	12	153	14	11	10	1,592	17	63	13	68	6,190
割合(%)	63.15%	1.89%	0.47%	0.24%		2.68%	0.02%	0.19%	2.47%	0.23%	0.18%	0.16%	25.72%	0.27%	1.02%	0.21%	1.10%	100.00%

※網掛け（緑色）：自圏域内の移動

令和3年度北海道国民健康保険・退職国保、後期高齢者医療制度レセプトデータ

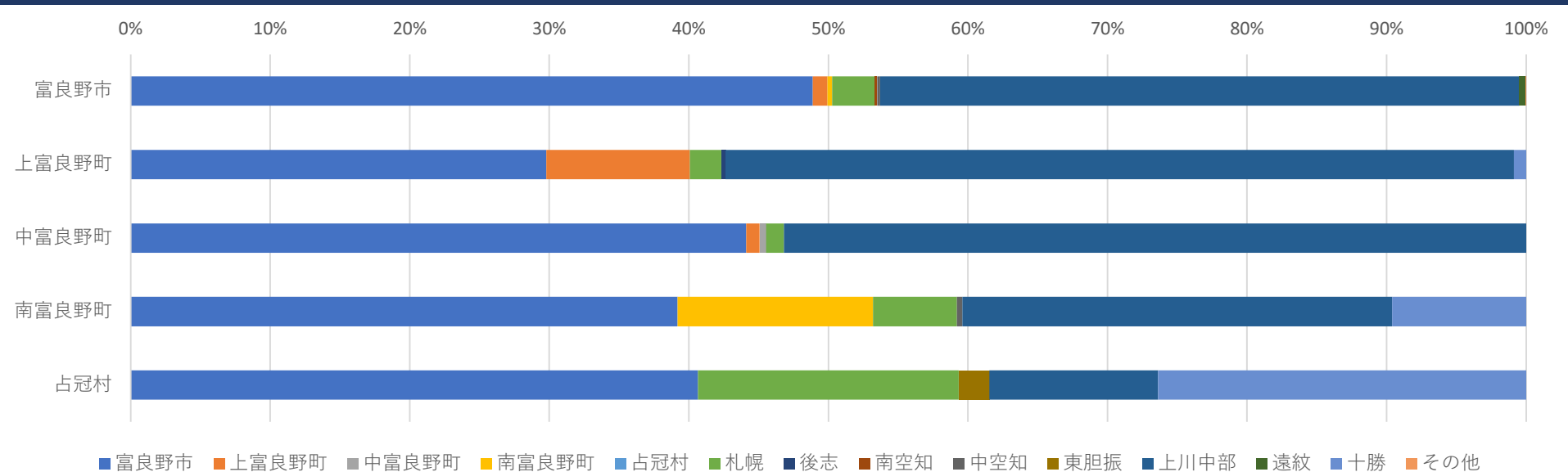
# 09糖尿病（外来患者）の受療動向（流出）



市区町村	医療機関市町村名（受診した医療機関の所在地）														総計（人）
	富良野市	上富良野町	中富良野町	南富良野町	占冠村	札幌	後志	南空知	中空知	東胆振	上川中部	遠紋	十勝	その他	
富良野市	48.89%	1.05%		0.32%		3.08%		0.16%	0.20%		45.81%	0.45%		0.04%	2,471
上富良野町	29.78%	10.29%				2.26%	0.29%				56.50%		0.88%		1,370
中富良野町	44.11%	0.96%	0.48%			1.27%					53.18%				628
南富良野町	39.20%			14.00%		6.00%			0.40%		30.80%		9.60%		250
占冠村	40.66%					18.68%				2.20%	12.09%		26.37%		91
総数（人）	2,028	173	3	43		147	4	4	6	2	2,328	11	60	1	4,810
割合(%)	42.16%	3.60%	0.06%	0.89%		3.06%	0.08%	0.08%	0.12%	0.04%	48.40%	0.23%	1.25%	0.02%	100.00%

※網掛け（緑色）：自圏域内の移動

# 10脳血管障害（外来患者）の受療動向（流出）

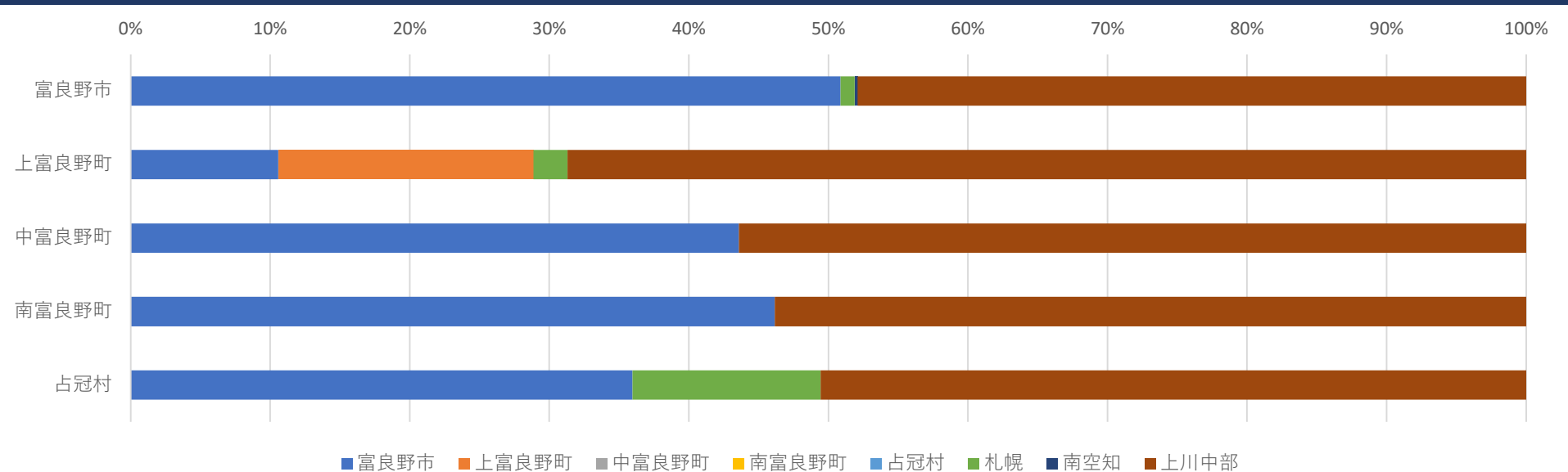


市区町村	医療機関市町村名（受診した医療機関の所在地）														総計（人）
	富良野市	上富良野町	中富良野町	南富良野町	占冠村	札幌	後志	南空知	中空知	東胆振	上川中部	遠紋	十勝	その他	
富良野市	48.89%	1.05%		0.32%		3.08%		0.16%	0.20%		45.81%	0.45%		0.04%	2,471
上富良野町	29.78%	10.29%				2.26%	0.29%				56.50%		0.88%		1,370
中富良野町	44.11%	0.96%	0.48%			1.27%					53.18%				628
南富良野町	39.20%			14.00%		6.00%			0.40%		30.80%		9.60%		250
占冠村	40.66%					18.68%				2.20%	12.09%		26.37%		91
総数（人）	2,028	173	3	43		147	4	4	6	2	2,328	11	60	1	4,810
割合（%）	42.16%	3.60%	0.06%	0.89%		3.06%	0.08%	0.08%	0.12%	0.04%	48.40%	0.23%	1.25%	0.02%	100.00%

※網掛け（緑色）：自圏域内の移動

令和3年度北海道国民健康保険・退職国保、後期高齢者医療制度レセプトデータ

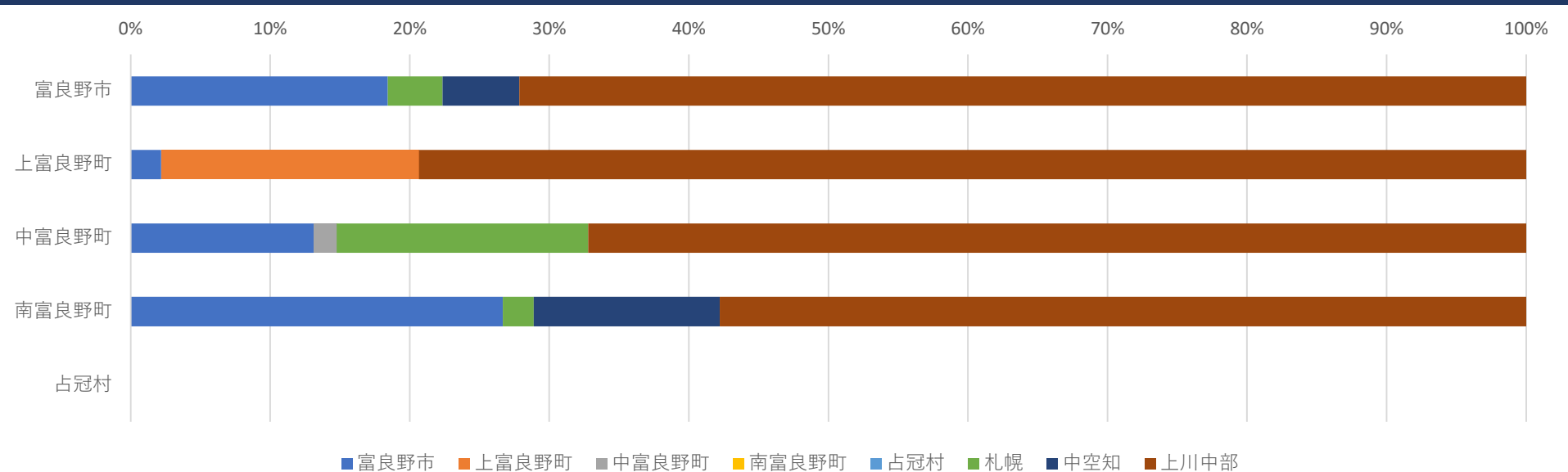
# 11がん全体（入院患者）の受療動向（流出）



市区町村	医療機関市町村名（受診した医療機関の所在地）								
	富良野市	上富良野町	中富良野町	南富良野町	占冠村	札幌	南空知	上川中部	総計（人）
富良野市	50.86%					1.02%	0.20%	47.91%	983
上富良野町	10.57%	18.29%				2.44%		68.70%	246
中富良野町	43.59%							56.41%	273
南富良野町	46.15%							53.85%	52
占冠村	35.96%					13.48%		50.56%	89
総数（人）	701	45				28	2	867	1,643
割合(%)	42.67%	2.74%				1.70%	0.12%	52.77%	100.00%

※網掛け（緑色）：自圏域内の移動

# 12骨折（入院患者）の受療動向（流出）

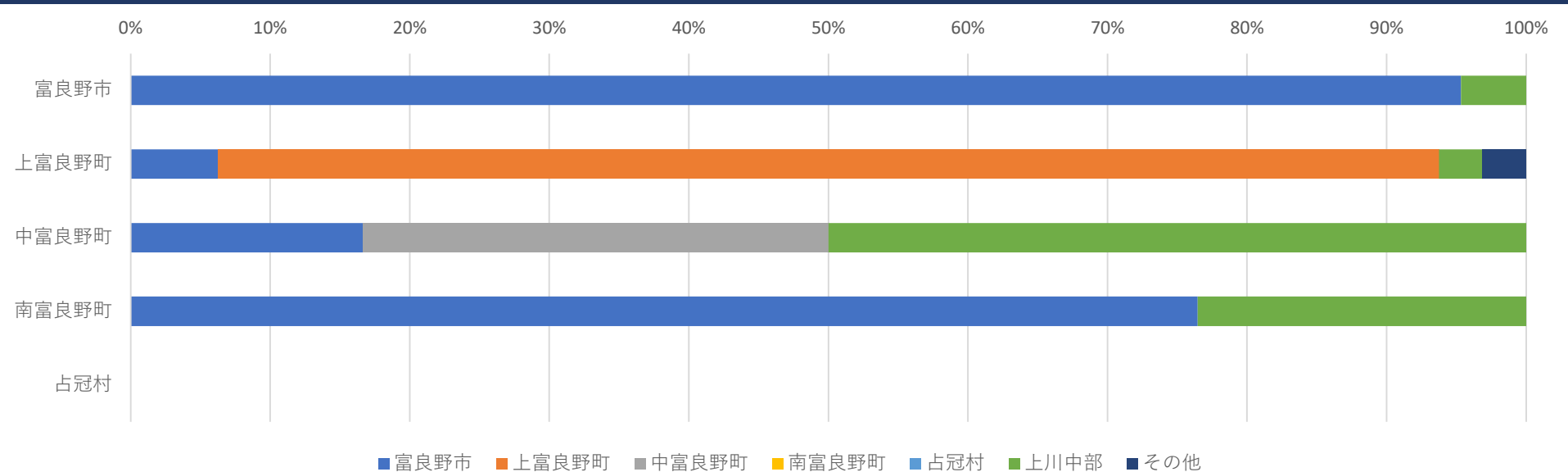


市区町村	医療機関市町村名（受診した医療機関の所在地）								総計（人）
	富良野市	上富良野町	中富良野町	南富良野町	占冠村	札幌	中空知	上川中部	
富良野市	18.43%					3.92%	5.49%	72.16%	255
上富良野町	2.17%	18.48%						79.35%	92
中富良野町	13.11%		1.64%			18.03%		67.21%	61
南富良野町	26.67%					2.22%	13.33%	57.78%	45
占冠村									
総数（人）	69	17	1			22	20	324	453
割合(%)	15.23%	3.75%	0.00%			4.86%	4.42%	71.52%	100.00%

※網掛け（緑色）：自圏域内の移動

令和3年度北海道国民健康保険・退職国保、後期高齢者医療制度レセプトデータ

# 13心疾患（入院患者）の受療動向（流出）

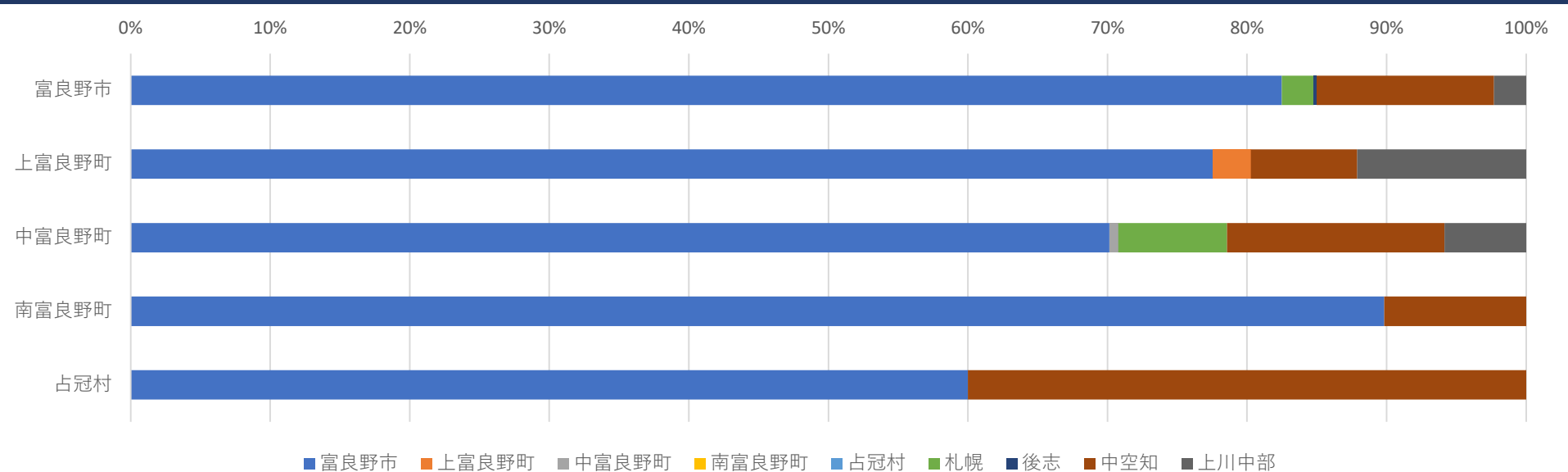


市区町村	医療機関市町村名（受診した医療機関の所在地）							総計（人）
	富良野市	上富良野町	中富良野町	南富良野町	占冠村	上川中部	その他	
富良野市	95.33%					4.67%		150
上富良野町	6.25%	87.50%				3.13%	3.13%	32
中富良野町	16.67%		33.33%			50.00%		6
南富良野町	76.47%					23.53%		17
占冠村								
総数（人）	159	28	2			15	1	205
割合(%)	77.56%	13.66%	0.98%			7.32%	0.49%	100.00%

※網掛け（緑色）：自圏域内の移動

令和3年度北海道国民健康保険・退職国保、後期高齢者医療制度レセプトデータ

# 14精神疾患（入院患者）の受療動向（流出）

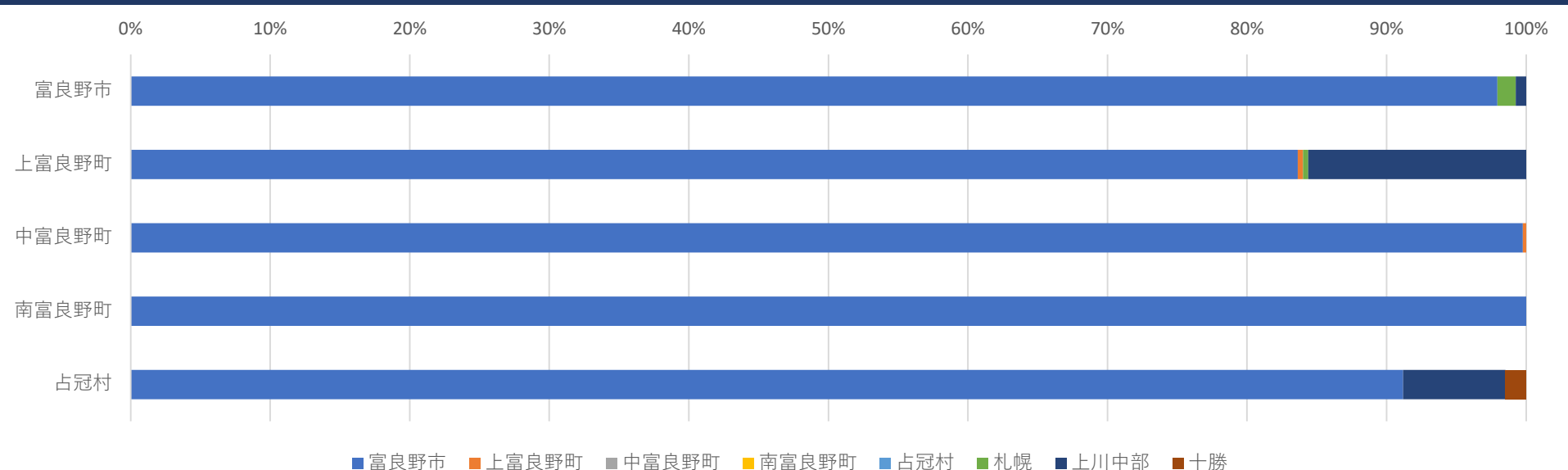


市区町村	医療機関市町村名（受診した医療機関の所在地）									総計（人）
	富良野市	上富良野町	中富良野町	南富良野町	占冠村	札幌	後志	中空知	上川中部	
富良野市	82.48%					2.29%	0.21%	12.72%	2.29%	959
上富良野町	77.58%	2.69%						7.62%	12.11%	223
中富良野町	70.13%		0.65%			7.79%		15.58%	5.84%	154
南富良野町	89.83%							10.17%		118
占冠村	60.00%							40.00%		20
総数（人）	1,190	6	1			34	2	183	58	1,474
割合(%)	80.73%	0.41%	0.07%			2.31%	0.14%	12.42%	3.93%	100.00%

※網掛け（緑色）：自圏域内の移動



# 15糖尿病（入院患者）の受療動向（流出）

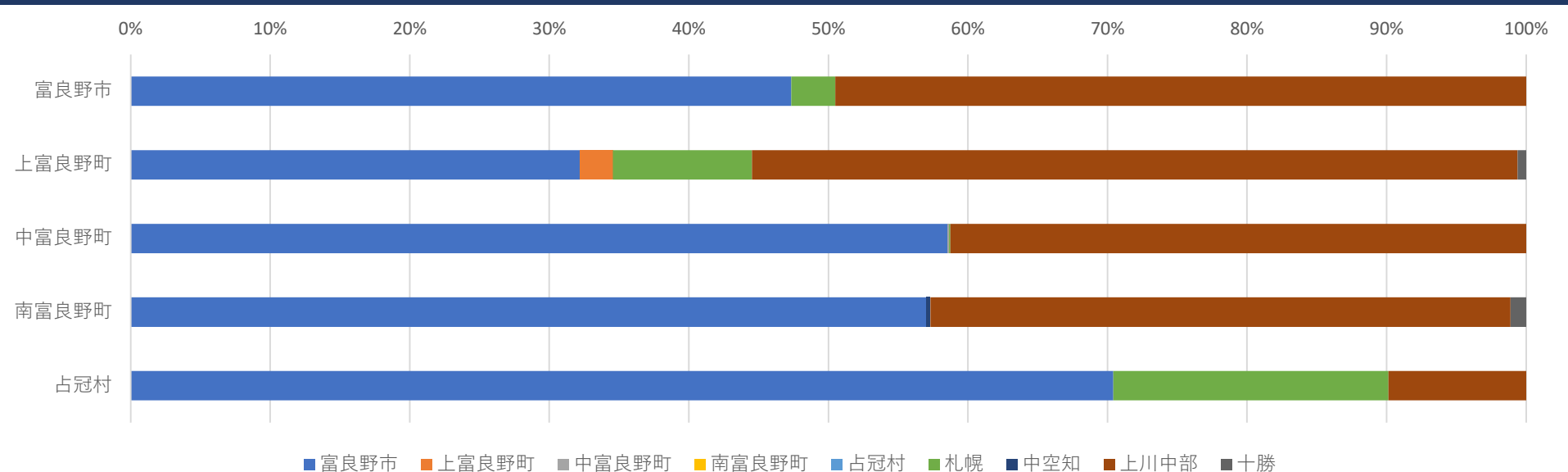


市区町村	医療機関市町村名（受診した医療機関の所在地）								総計（人）
	富良野市	上富良野町	中富良野町	南富良野町	占冠村	札幌	上川中部	十勝	
富良野市	97.94%					1.32%	0.74%		1,211
上富良野町	83.64%	0.37%				0.37%	15.61%		538
中富良野町	99.76%	0.24%							419
南富良野町	100.00%								161
占冠村	91.18%						7.35%	1.47%	136
総数（人）	2,339	3				18	103	2	2,465
割合（%）	94.89%	0.12%				0.73%	4.18%	0.08%	100.00%

※網掛け（緑色）：自圏域内の移動

令和3年度北海道国民健康保険・退職国保、後期高齢者医療制度レセプトデータ

# 16脳血管障害（入院患者）の受療動向（流出）



市区町村	医療機関市町村名（受診した医療機関の所在地）								
	富良野市	上富良野町	中富良野町	南富良野町	占冠村	札幌	上川中部	十勝	総計（人）
富良野市	97.94%					1.32%	0.74%		1,211
上富良野町	83.64%	0.37%				0.37%	15.61%		538
中富良野町	99.76%	0.24%							419
南富良野町	100.00%								161
占冠村	91.18%						7.35%	1.47%	136
総数（人）	2,339	3				18	103	2	2,465
割合（%）	94.89%	0.12%				0.73%	4.18%	0.08%	100.00%

※網掛け（緑色）：自圏域内の移動

令和3年度北海道国民健康保険・退職国保、後期高齢者医療制度レセプトデータ

# 01 三次医療圏単位別患者流出入状況

(協会けんぽ)

三次医療圏 医科入院		医療機関所在地					
		道南	道央	道北	オホーツク	十勝	釧路・根室
患者 住 所 地	道南	93.4%	6.2%	0.1%	0.1%	0.1%	0.1%
	道央	0.2%	98.2%	1.2%	0.1%	0.2%	0.1%
	道北	0.1%	9.0%	90.4%	0.2%	0.3%	0.1%
	オホーツク	0.0%	7.6%	8.6%	82.5%	0.6%	0.7%
	十勝	0.1%	7.1%	0.4%	0.5%	90.9%	0.9%
	釧路・根室	0.1%	5.6%	0.3%	0.4%	0.8%	92.7%

三次医療圏 医科入院外		医療機関所在地					
		道南	道央	道北	オホーツク	十勝	釧路・根室
患者 住 所 地	道南	97.9%	1.9%	0.1%	0.0%	0.0%	0.0%
	道央	0.1%	99.1%	0.5%	0.1%	0.1%	0.0%
	道北	0.0%	3.2%	96.4%	0.1%	0.1%	0.0%
	オホーツク	0.0%	2.5%	2.0%	95.0%	0.2%	0.3%
	十勝	0.0%	1.8%	0.3%	0.3%	97.3%	0.2%
	釧路・根室	0.0%	2.1%	0.1%	0.4%	0.4%	97.0%

# 02 二次医療圏単位別患者流出入状況 医科入院

(協会けんぽ)

二次医療圏 医科入院		医療機関所在地																				
		南渡島	南檜山	北渡島 檜山	札幌	後志	南空知	中空知	北空知	西胆振	東胆振	日高	上川 中部	上川 北部	富良野	留萌	宗谷	北網	遠紋	十勝	釧路	根室
患者 住所 地	南渡島	94.4%	0.1%	0.1%	4.7%	0.2%	0.0%	0.0%	0.0%	0.2%	0.0%	0.0%	0.1%	0.0%	0.0%	0.0%	0.0%	0.1%	0.0%	0.1%	0.1%	0.0%
	南檜山	70.3%	16.7%	0.0%	10.8%	0.0%	0.2%	0.7%	0.0%	0.0%	0.0%	0.0%	0.1%	0.0%	0.0%	0.0%	0.3%	0.2%	0.0%	0.1%	0.6%	0.0%
	北渡島檜山	41.6%	0.5%	43.2%	11.0%	0.1%	0.1%	0.0%	0.0%	2.5%	0.1%	0.0%	0.4%	0.0%	0.0%	0.0%	0.1%	0.0%	0.0%	0.4%	0.0%	0.0%
	札幌	0.1%	0.0%	0.0%	98.0%	0.5%	0.2%	0.1%	0.0%	0.1%	0.2%	0.0%	0.3%	0.0%	0.0%	0.0%	0.0%	0.1%	0.0%	0.1%	0.1%	0.0%
	後志	0.3%	0.0%	0.7%	43.9%	53.1%	0.1%	0.1%	0.0%	1.1%	0.0%	0.0%	0.3%	0.0%	0.0%	0.0%	0.0%	0.2%	0.0%	0.1%	0.1%	0.0%
	南空知	0.0%	0.0%	0.0%	48.5%	0.1%	46.4%	3.8%	0.0%	0.1%	0.4%	0.0%	0.2%	0.0%	0.0%	0.0%	0.0%	0.0%	0.0%	0.1%	0.1%	0.0%
	中空知	0.0%	0.0%	0.0%	18.8%	0.0%	3.9%	64.4%	0.3%	0.0%	0.0%	0.0%	9.9%	0.0%	2.0%	0.0%	0.0%	0.3%	0.0%	0.2%	0.0%	0.0%
	北空知	0.0%	0.0%	0.0%	7.3%	0.0%	1.2%	10.2%	34.0%	0.1%	0.0%	0.0%	46.6%	0.0%	0.0%	0.2%	0.0%	0.0%	0.0%	0.2%	0.0%	0.2%
	西胆振	0.0%	0.0%	0.0%	16.6%	0.1%	0.0%	0.0%	0.0%	81.6%	0.9%	0.0%	0.5%	0.0%	0.0%	0.0%	0.0%	0.0%	0.0%	0.2%	0.1%	0.0%
	東胆振	0.2%	0.0%	0.0%	24.2%	0.7%	0.1%	0.3%	0.0%	4.1%	69.4%	0.0%	0.4%	0.0%	0.0%	0.0%	0.0%	0.0%	0.0%	0.3%	0.1%	0.1%
	日高	0.2%	0.0%	0.0%	38.6%	0.0%	0.2%	0.0%	0.0%	0.6%	29.3%	26.8%	0.3%	0.0%	0.7%	0.0%	0.0%	0.0%	0.0%	2.8%	0.3%	0.1%
	上川中部	0.0%	0.0%	0.0%	3.1%	0.0%	0.0%	0.2%	0.3%	0.0%	0.0%	0.0%	95.6%	0.2%	0.1%	0.0%	0.0%	0.2%	0.0%	0.1%	0.1%	0.0%
	上川北部	0.0%	0.0%	0.0%	7.2%	0.0%	0.4%	0.5%	0.0%	0.1%	0.0%	0.0%	35.3%	55.3%	0.0%	0.0%	0.2%	0.6%	0.0%	0.2%	0.0%	0.0%
	富良野	0.1%	0.0%	0.2%	6.1%	0.3%	0.1%	0.8%	0.0%	0.0%	0.1%	0.0%	39.0%	0.1%	51.1%	0.0%	0.0%	0.1%	0.0%	2.0%	0.1%	0.0%
	留萌	0.1%	0.0%	0.0%	20.1%	0.2%	0.6%	1.7%	3.6%	0.0%	0.0%	0.0%	30.4%	2.5%	0.0%	38.1%	2.3%	0.0%	0.0%	0.2%	0.0%	0.0%
	宗谷	0.1%	0.0%	0.1%	24.7%	0.0%	0.3%	0.4%	0.0%	0.0%	0.0%	0.0%	20.7%	10.0%	0.0%	0.0%	43.4%	0.1%	0.0%	0.1%	0.1%	0.0%
	北網	0.1%	0.0%	0.0%	6.7%	0.1%	0.1%	0.0%	0.0%	0.1%	0.0%	0.0%	3.2%	0.0%	0.0%	0.0%	0.0%	87.4%	0.6%	0.8%	0.8%	0.1%
	遠紋	0.0%	0.0%	0.0%	9.0%	0.0%	0.1%	0.0%	0.0%	0.0%	0.0%	0.0%	18.7%	4.6%	0.2%	0.1%	0.0%	21.9%	45.1%	0.2%	0.0%	0.0%
	十勝	0.1%	0.0%	0.0%	6.8%	0.1%	0.0%	0.0%	0.0%	0.0%	0.0%	0.0%	0.4%	0.0%	0.0%	0.0%	0.0%	0.5%	0.0%	90.9%	0.9%	0.0%
	釧路	0.0%	0.0%	0.0%	4.6%	0.0%	0.0%	0.0%	0.0%	0.0%	0.0%	0.0%	0.3%	0.0%	0.0%	0.0%	0.0%	0.3%	0.1%	0.9%	93.4%	0.3%
根室	0.1%	0.0%	0.0%	8.4%	0.0%	0.1%	0.0%	0.0%	0.0%	0.0%	0.0%	0.4%	0.0%	0.0%	0.0%	0.0%	0.4%	0.0%	0.8%	48.7%	41.1%	

# 03 二次医療圏単位別患者流出入状況 医科入院外

(協会けんぽ)

二次医療圏 医科入院外		医療機関所在地																						
		南渡島	南檜山	北渡島 檜山	札幌	後志	南空知	中空知	北空知	西胆振	東胆振	日高	上川 中部	上川 北部	富良野	留萌	宗谷	北網	遠紋	十勝	釧路	根室		
患者 住 所 地	南渡島	98.4%	0.1%	0.1%	1.2%	0.1%	0.0%	0.0%	0.0%	0.1%	0.0%	0.0%	0.0%	0.0%	0.0%	0.0%	0.0%	0.0%	0.0%	0.0%	0.0%	0.0%	0.0%	
	南檜山	49.7%	46.8%	0.4%	2.5%	0.2%	0.0%	0.0%	0.0%	0.1%	0.1%	0.0%	0.1%	0.0%	0.0%	0.0%	0.0%	0.1%	0.0%	0.0%	0.0%	0.0%	0.0%	
	北渡島檜山	31.1%	0.9%	57.2%	4.1%	0.5%	0.1%	0.0%	0.0%	5.7%	0.1%	0.0%	0.1%	0.0%	0.0%	0.0%	0.0%	0.0%	0.0%	0.0%	0.0%	0.0%	0.0%	
	札幌	0.1%	0.0%	0.0%	98.7%	0.2%	0.2%	0.0%	0.0%	0.1%	0.2%	0.0%	0.1%	0.0%	0.0%	0.0%	0.0%	0.1%	0.0%	0.1%	0.0%	0.0%	0.0%	
	後志	0.1%	0.0%	0.2%	17.7%	80.6%	0.1%	0.0%	0.0%	0.9%	0.1%	0.0%	0.1%	0.0%	0.0%	0.0%	0.0%	0.0%	0.0%	0.0%	0.0%	0.0%	0.0%	
	南空知	0.0%	0.0%	0.0%	20.9%	0.1%	77.0%	1.3%	0.0%	0.1%	0.2%	0.0%	0.2%	0.0%	0.0%	0.0%	0.0%	0.0%	0.0%	0.1%	0.0%	0.0%	0.0%	
	中空知	0.0%	0.0%	0.0%	6.4%	0.1%	2.8%	83.9%	0.9%	0.1%	0.1%	0.0%	4.0%	0.0%	1.5%	0.1%	0.0%	0.1%	0.0%	0.1%	0.0%	0.0%	0.0%	
	北空知	0.1%	0.0%	0.0%	2.7%	0.0%	0.5%	7.0%	65.7%	0.0%	0.0%	0.0%	23.6%	0.0%	0.1%	0.2%	0.0%	0.0%	0.0%	0.1%	0.0%	0.0%	0.0%	
	西胆振	0.1%	0.0%	0.0%	3.9%	0.1%	0.0%	0.0%	0.0%	94.6%	1.0%	0.0%	0.1%	0.0%	0.0%	0.0%	0.0%	0.0%	0.0%	0.0%	0.0%	0.0%	0.0%	0.0%
	東胆振	0.1%	0.0%	0.0%	7.1%	0.1%	0.1%	0.0%	0.0%	1.4%	90.6%	0.2%	0.1%	0.0%	0.0%	0.0%	0.0%	0.0%	0.0%	0.0%	0.1%	0.0%	0.0%	0.0%
	日高	0.1%	0.0%	0.1%	10.6%	0.1%	0.1%	0.0%	0.0%	0.2%	17.4%	68.6%	0.1%	0.0%	0.4%	0.0%	0.0%	0.1%	0.0%	2.2%	0.1%	0.0%	0.0%	0.0%
	上川中部	0.0%	0.0%	0.0%	1.3%	0.0%	0.1%	0.1%	0.1%	0.0%	0.0%	0.0%	97.8%	0.1%	0.1%	0.0%	0.0%	0.1%	0.0%	0.1%	0.0%	0.0%	0.0%	0.0%
	上川北部	0.0%	0.0%	0.0%	2.9%	0.1%	0.0%	0.1%	0.0%	0.0%	0.1%	0.0%	19.0%	77.2%	0.1%	0.0%	0.2%	0.0%	0.0%	0.1%	0.0%	0.0%	0.0%	0.0%
	富良野	0.1%	0.0%	0.0%	2.6%	0.0%	0.2%	0.7%	0.0%	0.0%	0.1%	0.0%	19.7%	0.0%	75.2%	0.0%	0.0%	0.0%	0.0%	1.2%	0.1%	0.0%	0.0%	0.0%
	留萌	0.0%	0.0%	0.0%	7.5%	0.0%	0.1%	1.4%	2.9%	0.0%	0.1%	0.0%	12.1%	1.1%	0.0%	72.1%	2.5%	0.0%	0.0%	0.1%	0.0%	0.0%	0.0%	0.0%
	宗谷	0.1%	0.0%	0.0%	8.3%	0.1%	0.1%	0.0%	0.0%	0.1%	0.1%	0.0%	6.9%	7.0%	0.0%	0.3%	76.4%	0.1%	0.4%	0.1%	0.0%	0.0%	0.0%	0.0%
	北網	0.0%	0.0%	0.0%	2.1%	0.0%	0.0%	0.0%	0.0%	0.0%	0.0%	0.0%	0.6%	0.0%	0.0%	0.0%	0.0%	96.4%	0.3%	0.2%	0.3%	0.0%	0.0%	0.0%
遠紋	0.1%	0.0%	0.0%	3.5%	0.1%	0.1%	0.0%	0.0%	0.0%	0.1%	0.0%	4.7%	2.4%	0.0%	0.0%	0.0%	14.7%	74.2%	0.1%	0.1%	0.0%	0.0%	0.0%	
十勝	0.0%	0.0%	0.0%	1.6%	0.0%	0.0%	0.0%	0.0%	0.0%	0.0%	0.0%	0.2%	0.0%	0.2%	0.0%	0.0%	0.3%	0.0%	97.3%	0.2%	0.0%	0.0%	0.0%	
釧路	0.0%	0.0%	0.0%	1.6%	0.0%	0.0%	0.0%	0.0%	0.0%	0.0%	0.0%	0.1%	0.0%	0.0%	0.0%	0.0%	0.3%	0.0%	0.4%	97.1%	0.3%	0.0%	0.0%	
根室	0.0%	0.0%	0.0%	3.4%	0.0%	0.1%	0.0%	0.0%	0.0%	0.1%	0.0%	0.1%	0.0%	0.0%	0.0%	0.0%	0.5%	0.0%	0.4%	22.9%	72.3%	0.0%	0.0%	

### 03 市区町村単位別患者流出入状況 富良野圏域

(協会けんぽ)

富良野圏域 医科入院		医療機関所在地					
		富良野市	空知郡上 富良野町	空知郡中 富良野町	空知郡南 富良野町	勇払郡占 冠村	その他 圏域
患者 住 所 地	富良野市	54.1%	0.0%	0.0%	0.0%	0.0%	45.9%
	空知郡上富良野町	42.9%	4.3%	0.3%	0.0%	0.0%	52.5%
	空知郡中富良野町	40.3%	0.0%	1.7%	0.0%	0.0%	58.0%
	空知郡南富良野町	43.0%	0.0%	0.0%	0.0%	0.0%	57.0%
	勇払郡占冠村	23.7%	0.0%	0.0%	0.0%	0.0%	76.3%

富良野圏域 医科入院外		医療機関所在地					
		富良野市	空知郡上 富良野町	空知郡中 富良野町	空知郡南 富良野町	勇払郡占 冠村	その他 圏域
患者 住 所 地	富良野市	77.9%	0.6%	0.1%	0.6%	0.0%	20.8%
	空知郡上富良野町	40.3%	26.0%	0.2%	0.5%	0.0%	33.1%
	空知郡中富良野町	66.3%	4.0%	4.3%	0.4%	0.0%	25.0%
	空知郡南富良野町	47.8%	0.7%	0.0%	23.5%	0.0%	28.0%
	勇払郡占冠村	37.6%	0.4%	0.0%	1.4%	21.1%	39.5%