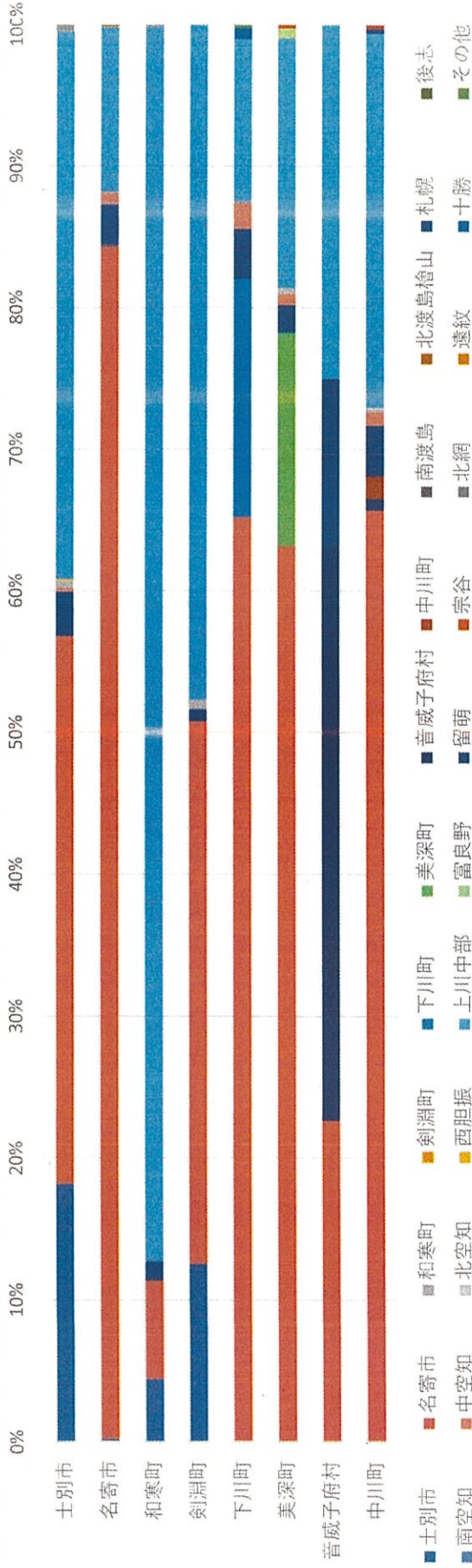


# 03入院患者の受療動向（流出）

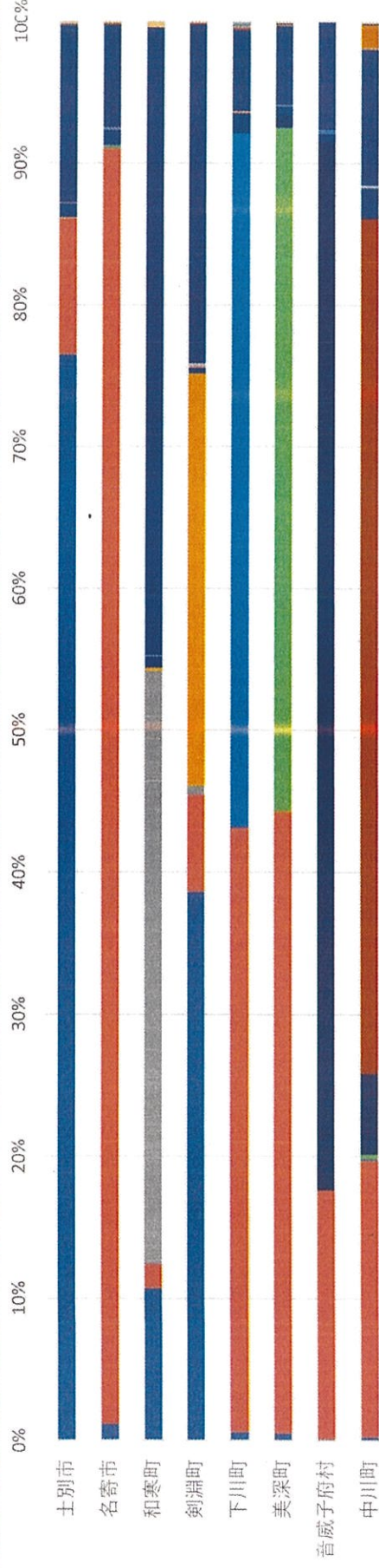


市区町村	医療機関市町村名 (受診した医療機関の所在地)																総計(人)		
士別市	18.21%	38.62%																	9,501
名寄市	0.21%	84.10%																	17,006
和寒町	4.44%	6.87%																	2,476
剣淵町	12.54%	38.26%																	2,177
下川町		65.22%																	2,372
美深町	0.06%	63.11%																	3,169
音威子府村		22.04%																	296
中川町		65.72%																	1,237
総数(人)	2,150	23,401																9	38,234
割合(%)	5.62%	61.20%	0.00%	0.00%	1.04%	399	487												100.00%

※網掛け（緑色）：自圏域内の移動 令和3年度北海道国民健康保険・退職国保、後期高齢者医療制度レセプトデータ



# 04外来患者の受療動向（流出）

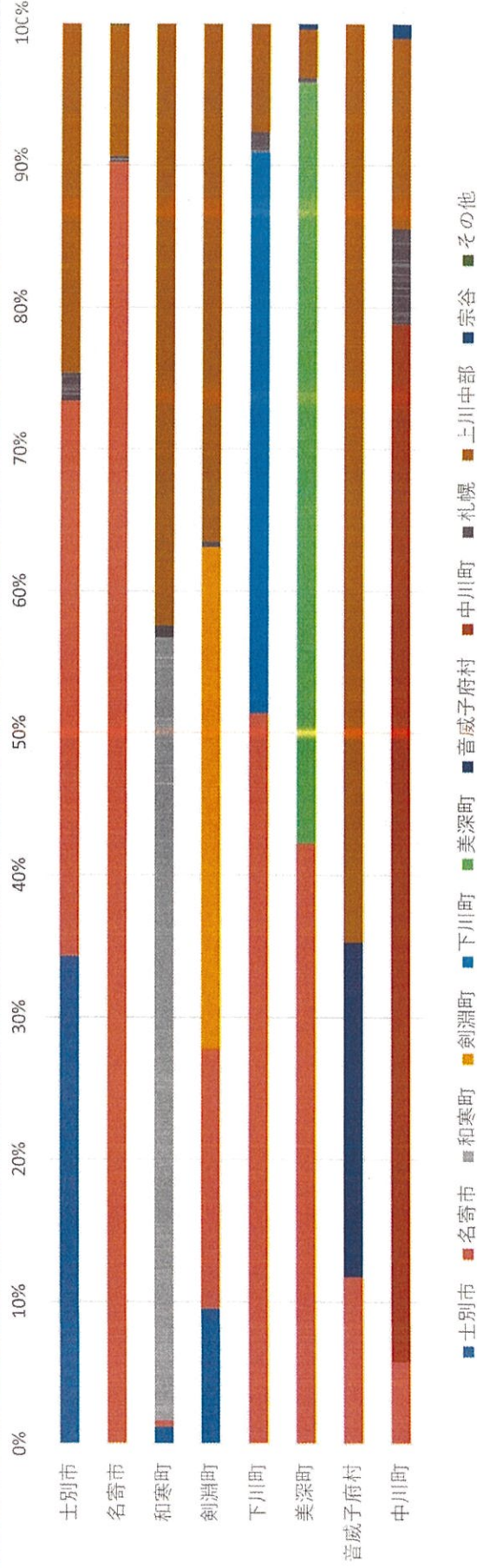


市区町村	医療機関市町村名（受診した医療機関の所在地）																				その他 総計（人）							
	士別市	名寄市	和寒町	剣淵町	下川町	北空知	南空知	中空知	北空知	西胆振	東胆振	日高	上川中部	音威子府村	留萌	宗谷	北網走	遠紋	十勝	南渡島		旭山	富良野					
士別市	76.53%	9.58%	0.03%	0.08%	0.00%	0.01%	0.02%	0.02%	0.02%	0.00%			12.52%	0.04%	0.01%	0.02%	0.02%	0.01%	0.05%	0.00%				85,472				
名寄市	1.15%	89.84%		0.08%	0.06%	0.12%	0.04%	0.04%	0.00%	0.01%	0.02%		7.28%	0.04%		0.03%	0.01%	0.03%	0.03%					85,663				
和寒町	10.71%	1.70%	41.78%	0.20%		0.05%	0.03%	0.03%	0.01%	0.01%			44.33%	0.01%						0.03%				5,763				
剣淵町	38.64%	6.81%	0.67%	29.08%		0.02%	0.11%	0.19%	0.19%		0.01%		23.94%	0.06%		0.01%			0.03%					5,016				
下川町	0.58%	42.55%			48.99%		0.09%			0.04%	0.01%	0.01%	5.75%	0.12%	0.16%			0.08%	0.15%					5,257				
美深町	0.51%	43.71%		0.07%		0.08%	0.03%			0.03%	0.03%		5.59%	0.01%	0.11%	0.07%	0.11%	0.01%	0.01%	0.01%				7,944				
音威子府村	0.13%	17.50%				0.25%				0.04%			7.59%											2,371				
中川町	0.26%	19.38%		0.06%	0.16%		0.01%	0.17%					9.60%	0.01%	0.10%	0.10%	1.64%							6,009				
総数（人）	74,581	102,614	7,137	4,821	7,539	8,806	2,331	4,169	11	2,376	35	144	101	59	14	30	1	30,926	98	41	179	43	44	96	2	3	193	246,395
割合%	30.27%	41.65%	2.90%	1.96%	3.06%	3.57%	0.95%	1.69%	0.00%	0.96%	0.01%	0.06%	0.04%	0.02%	0.01%	0.00%	0.00%	12.55%	0.04%	0.02%	0.07%	0.02%	0.02%	0.04%	0.00%	0.00%	0.08%	100.00%

※網掛け（緑色）：自圏域内の移動 令和3年度北海道国民健康保険・退職国保、後期高齢者医療制度レセプトデータ



# 05がん全体（外来患者）の受療動向（流出）

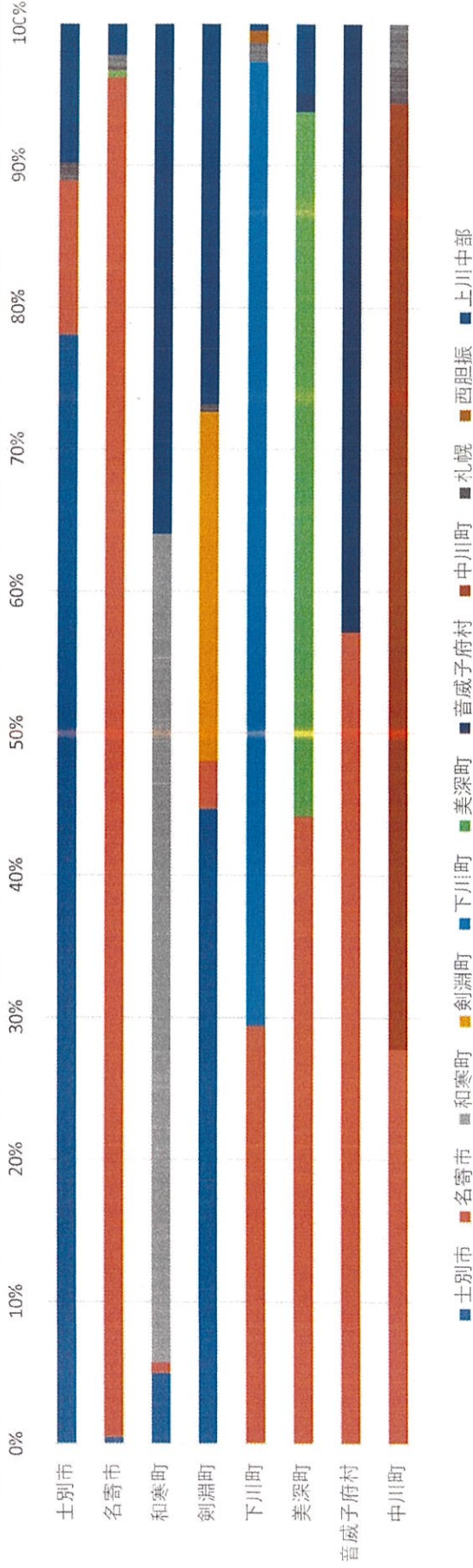


市区町村	医療機関市町村名（受診した医療機関の所在地）											総計（人）	
	士別市	名寄市	和寒町	剣淵町	下川町	美深町	音威子府村	中川町	中川町	上川中部	宗谷		その他
士別市	34.33%	39.09%							1.96%	24.61%			967
名寄市		90.25%							0.41%	9.28%		0.06%	1,713
和寒町	1.22%	0.41%	55.10%						0.82%	42.45%			490
剣淵町	9.52%	18.25%		35.32%					0.40%	36.51%			252
下川町		51.39%			39.58%				1.39%	7.64%			144
美深町		42.21%				53.63%			0.35%	3.46%	0.35%		289
音威子府村		11.76%					23.53%			64.71%			51
中川町		5.77%						73.08%	6.73%	13.46%	0.96%		104
総数（人）	362	2,180	270	89	57	155	12	76	41	765	2	1	4,010
割合（%）	9.03%	54.36%	6.73%	2.22%	1.42%	3.87%	0.30%	1.90%	1.02%	19.08%	0.05%	0.02%	100.00%

※網掛け（緑色）：自圏域内の移動 令和3年度北海道国民健康保険・退職国保、後期高齢者医療制度レセプトデータ



# 06骨折（外来患者）の受療動向（流出）



医療機関市町村名（受診した医療機関の所在地）

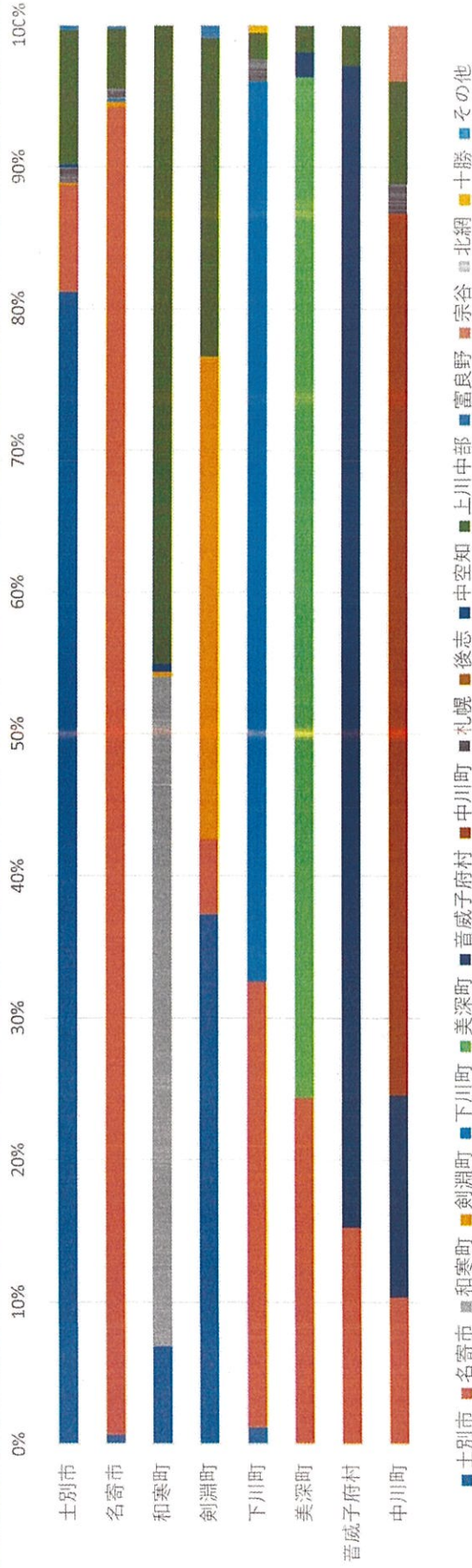
市区町村	士別市	名寄市	和寒町	剣淵町	下川町	美深町	音威子府村	中川町	札幌	西胆振	上川中部	総計（人）
士別市	78.11%	10.83%							1.27%		9.79%	1,256
名寄市	0.47%	95.74%			0.47%				1.14%		2.18%	1,057
和寒町	4.98%	0.71%	58.36%								35.94%	281
剣淵町	44.69%	3.35%		24.58%					0.56%		26.82%	179
下川町		29.39%			67.98%				1.32%	0.88%	0.44%	228
美深町		44.14%				49.69%	1.23%				4.94%	324
音威子府村		57.14%					42.86%					28
中川町		27.78%						66.67%	5.56%			72
総数（人）	1,080	1,402	164	44	155	166	16	48	36	2	312	3,425
割合(%)	31.53%	40.93%	4.79%	1.28%	4.53%	4.85%	0.47%	1.40%	1.05%	0.06%	9.11%	100.00%

※網掛け（緑色）：自圏域内の移動

令和3年度北海道国民健康保険・退職国保、後期高齢者医療制度レセプトデータ



# 07心疾患（外来患者）の受療動向（流出）



市区町村	医療機関市町村名（受診した医療機関の所在地）															総計（人）		
	土別市	名寄市	和寒町	剣淵町	下川町	美深町	音威子府村	中川町	礼幌	後志	中空知	上川中部	富良野	宗谷	北網		十勝	その他
土別市	81.20%	7.49%		0.17%					1.13%	0.19%	9.49%	0.29%					0.02%	4,150
名寄市	0.67%	93.57%		0.37%	0.24%	0.04%		0.69%	0.02%	4.17%	0.19%			0.04%				5,369
和寒町	6.89%		47.16%	0.33%						0.55%	45.08%							914
剣淵町	37.31%	5.28%		34.05%							22.49%	0.88%				0.48%		796
下川町	1.19%	31.35%			63.54%			1.54%			1.90%							842
美深町		24.34%				72.04%	1.74%			1.88%								1,438
音威子府村		15.25%				81.92%				2.82%								177
中川町		10.34%				14.22%	62.20%	2.10%		7.27%								619
総数（人）	3,776	6,082	431	301	548	1,038	258	385	110	13	1,302	29	24	2	4	1	14,305	
割合(%)	26.40%	42.52%	3.01%	2.10%	3.83%	7.26%	1.80%	2.69%	0.77%	0.09%	9.10%	0.20%	0.17%	0.01%	0.03%	0.01%	100.00%	

※網掛け（緑色）：自圏域内の移動 令和3年度北海道国民健康保険・退職国保、後期高齢者医療制度レセプトデータ