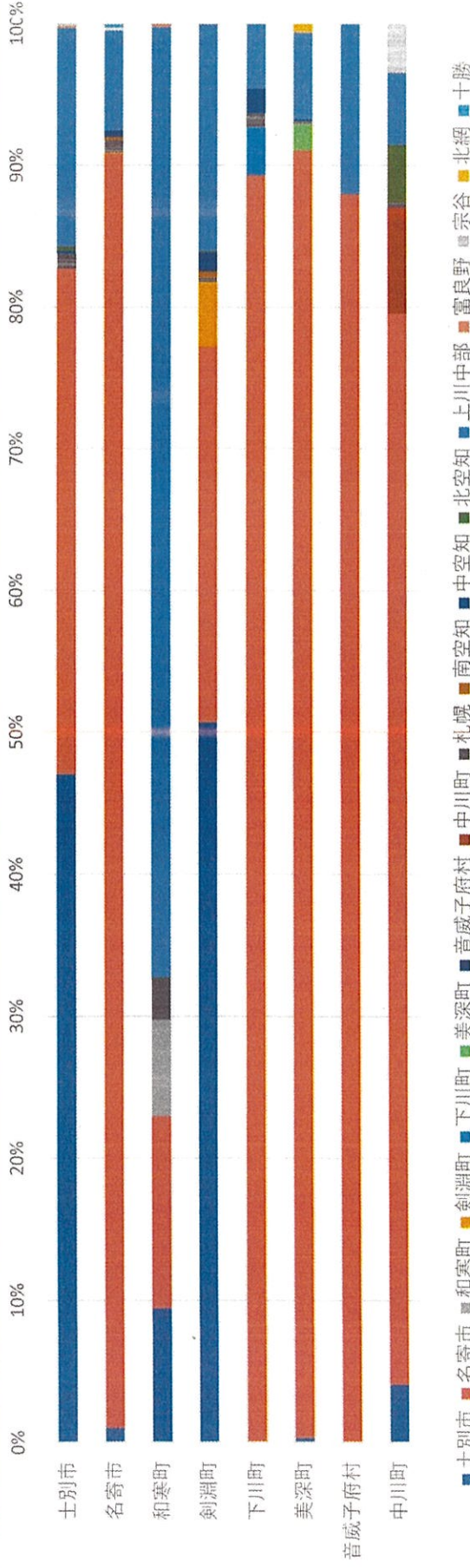


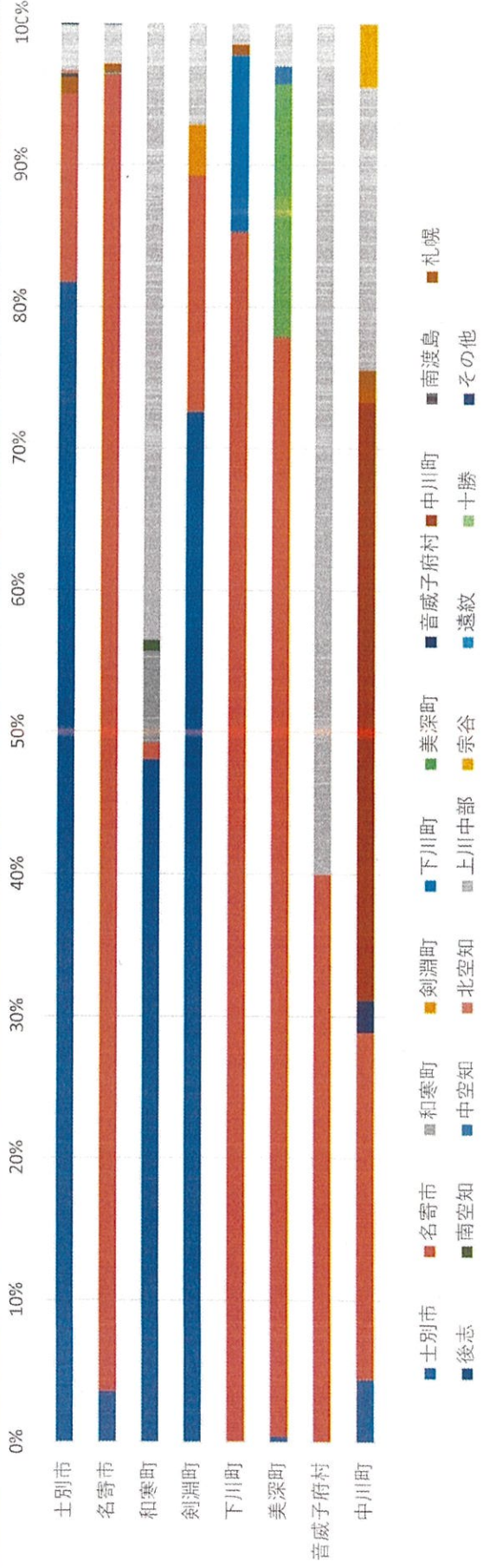
08精神疾患（外来患者）の受療動向（流出）



市区町村	医療機関市町村名（受診した医療機関の所在地）														総計（人）		
	士別市	名寄市	和寒町	剣淵町	下川町	美深町	音威子府村	中川町	札幌	南空知	中空知	北空知	上川中部	富良野		宗谷	北網
士別市	47.05%	35.68%						1.08%		0.17%	0.31%	15.47%	0.14%	0.10%			4,170
名寄市	1.01%	89.84%		0.07%		0.02%		0.89%	0.22%	0.43%		7.09%		0.23%		0.20%	5,532
和寒町	9.46%	13.49%	6.83%					2.80%			0.18%	67.08%	0.18%				571
剣淵町	50.72%	26.52%		4.53%				0.33%	0.44%	1.33%	0.11%	16.02%					905
下川町		89.30%			3.42%			1.00%		1.71%		4.56%					701
美深町	0.33%	90.75%				1.87%		0.22%		0.11%		6.17%			0.55%		908
音威子府村		88.00%										12.00%					25
中川町	4.08%	75.51%					7.48%	0.34%			4.08%	5.10%		3.40%			294
総数（人）	2,546	8,469	39	45	24	18	22	123	16	56	27	1,671	7	27	5	11	13,106
割合(%)	19.43%	64.62%	0.30%	0.34%	0.18%	0.14%	0.00%	0.17%	0.12%	0.43%	0.21%	12.75%	0.05%	0.21%	0.04%	0.08%	100.00%

※網掛け（緑色）：自圏域内の移動 令和3年度北海道国民健康保険・退職国保、後期高齢者医療制度レセプトデータ

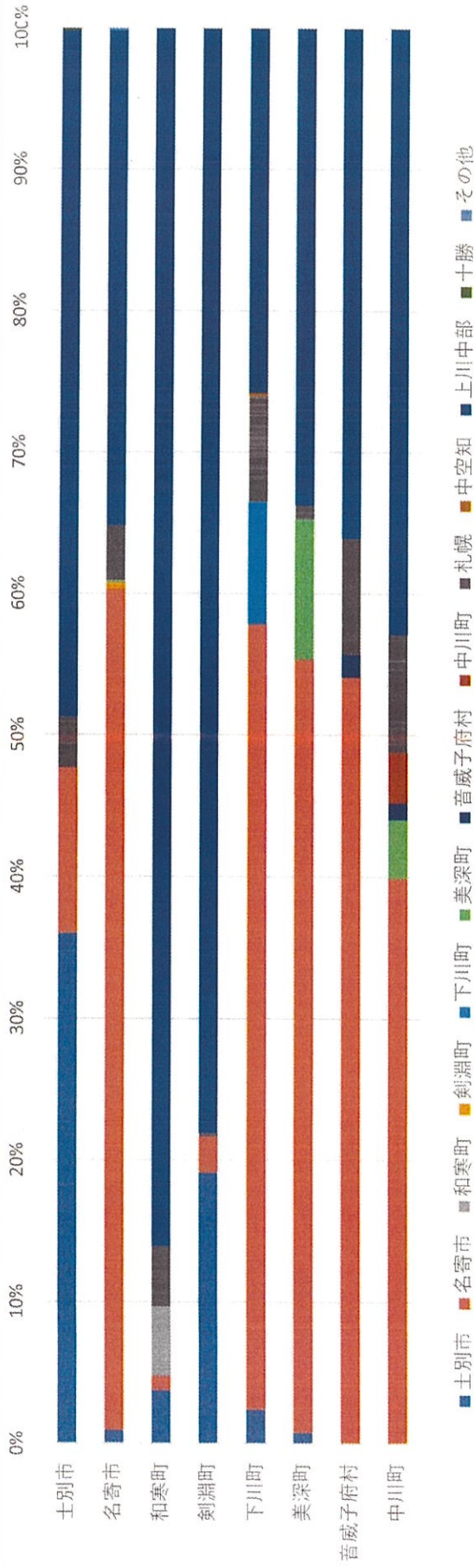
09糖尿病（外来患者）の受療動向（流出）



市区町村	医療機関市町村名 (受診した医療機関の所在地)															その他	総計 (人)					
	士別市	名寄市	和寒町	剣淵町	下川町	美深町	音威子府村	中川町	南空知	北空知	中川町	南空知	後志	礼幌	北空知			上川中部	宗谷	遠紋	十勝	
士別市	81.75%												0.09%	1.20%	0.17%	0.17%				0.09%	0.09%	1,167
名寄市	3.57%	92.86%				0.09%								0.55%	2.74%	2.74%				0.09%		1,093
和寒町	48.09%	1.15%	6.49%												43.51%	43.51%						252
剣淵町	72.62%			3.57%											7.14%	7.14%						138
下川町					12.50%									0.74%	1.47%	1.47%						136
美深町	0.43%					17.87%									2.98%	2.98%						235
音威子府村															60.00%	60.00%						5
中川町	4.44%			2.22%		42.22%								2.22%	20.00%	20.00%	4.44%					45
総数 (人)	1,244	1,512	17	6	17	43	1	19	1	1	22	1	4	3	2	214	2	1	1	1	1	3,111
割合 (%)	39.99%	48.60%	0.55%	0.19%	0.55%	1.38%	0.03%	0.61%	0.03%	0.03%	0.71%	0.03%	0.13%	0.10%	0.06%	6.88%	0.06%	0.03%	0.03%	0.03%	0.03%	100.00%

※網掛け（緑色）：自圏域内の移動 令和3年度北海道国民健康保険・退職国保、後期高齢者医療制度レセプトデータ

10脳血管障害（外来患者）の受療動向（流出）




医療機関市町村名（受診した医療機関の所在地）

市区町村	士別市	名寄市	和寒町	剣淵町	下川町	美深町	音威子府村	中川町	札幌	中空知	上川中部	十勝	その他	総計（人）
士別市	36.02%	11.66%							3.61%		48.55%	0.16%		2,521
名寄市	0.94%	59.37%		0.45%		0.19%			3.88%		35.02%		0.15%	2,653
和寒町	3.76%	0.98%	4.91%						4.26%		86.09%			611
剣淵町	19.12%	2.53%							0.23%		78.11%			434
下川町	2.41%	55.42%			8.67%				7.47%	0.24%	25.78%			415
美深町	0.79%	54.56%				9.92%			0.99%		33.73%			504
音威子府村		54.10%				1.64%			8.20%		36.07%			61
中川町		39.88%				4.17%	1.19%	3.57%	8.33%		42.86%			168
総数（人）	1,053	2,491	30	12	36	62	3	6	276	1	3,389	4	4	7,367
割合(%)	14.29%	33.81%	0.41%	0.16%	0.49%	0.84%	0.04%	0.08%	3.75%	0.01%	46.00%	0.05%	0.05%	100.00%

※網掛け（緑色）：自圏域内の移動 令和3年度北海道国民健康保険・退職国保、後期高齢者医療制度レセプトデータ

11がん全体（入院患者）の受療動向（流出）

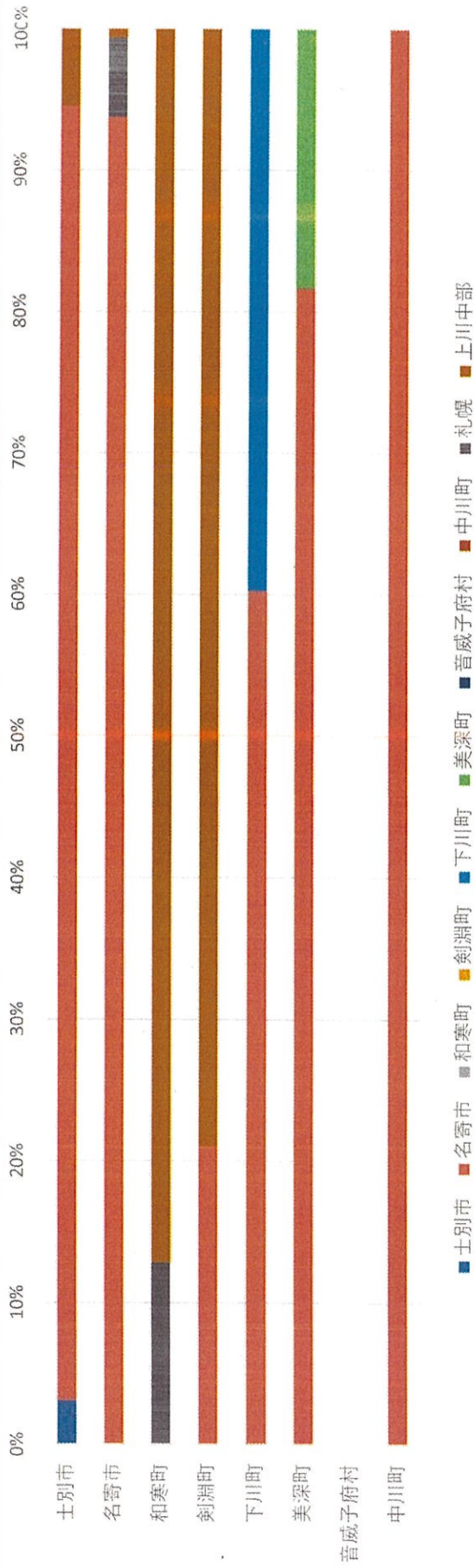


■ 士別市 ■ 名寄市 ■ 和寒町 ■ 剣淵町 ■ 下川町 ■ 美深町 ■ 音威子府村 ■ 中川町 ■ 札幌 ■ 上川中部

市区町村	医療機関市町村名（受診した医療機関の所在地）											総計（人）
	士別市	名寄市	和寒町	剣淵町	下川町	美深町	音威子府村	中川町	札幌	上川中部		
士別市	13.87%	56.45%							0.72%	28.95%		829
名寄市		93.42%							1.40%	5.18%		1,003
和寒町										100.00%		167
剣淵町	15.09%	59.43%								25.47%		106
下川町		88.46%		3.85%						7.69%		78
美深町		79.59%				12.76%				7.65%		196
音威子府村												
中川町		98.47%						1.53%				131
総数（人）	131	1,822		3	25			2	20	507		2,510
割合 (%)	5.22%	72.59%	0.00%	0.12%	1.00%	0.00%	0.00%	0.08%	0.80%	20.20%		100.00%

※網掛け（緑色）：自圏域内の移動 令和3年度北海道国民健康保険・退職国保、後期高齢者医療制度レセプトデータ

12骨折（入院患者）の受療動向（流出）



市区町村	医療機関市町村名（受診した医療機関の所在地）										総計（人）
	士別市	名寄市	和寒町	剣淵町	下川町	美深町	音威子府村	中川町	札幌	上川中部	
士別市	3.10%	91.47%								5.43%	129
名寄市		93.77%							5.64%	0.59%	337
和寒町									12.82%	87.18%	39
剣淵町		21.05%								78.95%	38
下川町		60.26%		39.74%							78
美深町		81.67%			18.33%						60
音威子府村											
中川町		100.00%									27
総数（人）	4	565		31	11			24	73	708	
割合 (%)	0.56%	79.80%		4.38%	1.55%			3.39%	10.31%	100.00%	

※網掛け（緑色）：自圏域内の移動

令和3年度北海道国民健康保険・退職国保、後期高齢者医療制度レセプトデータ