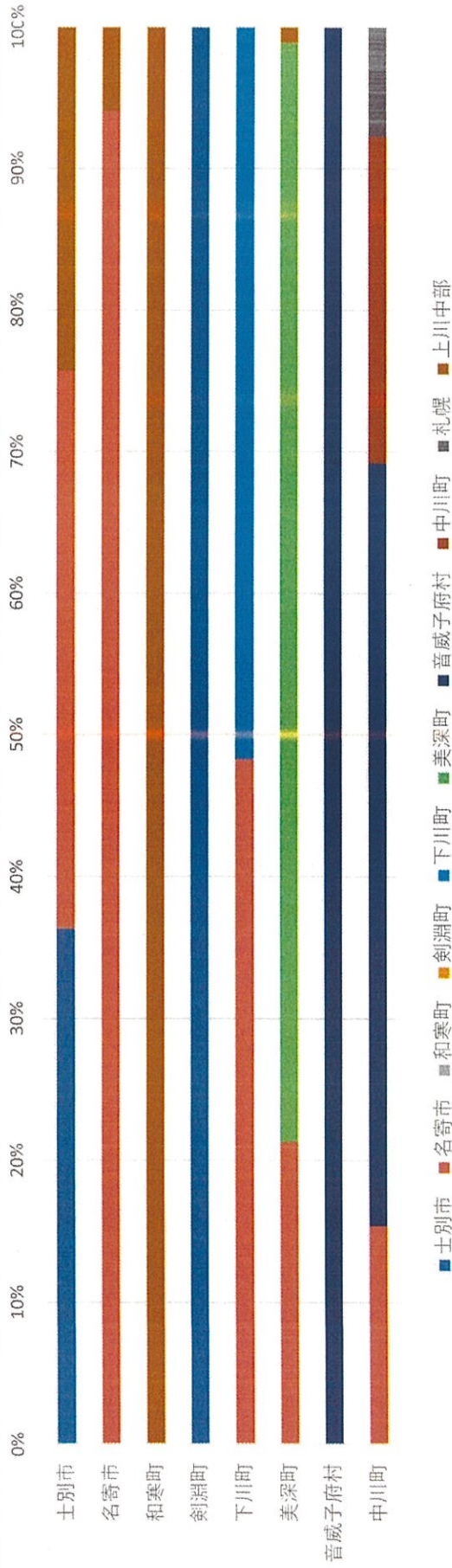


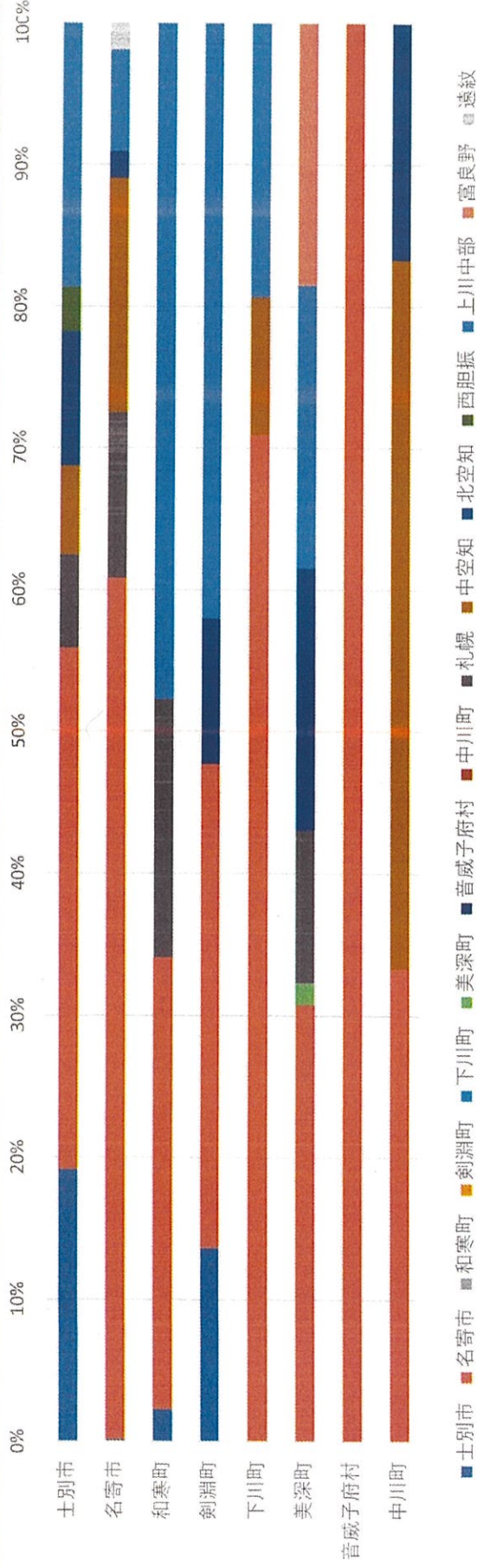
13心疾患（入院患者）の受療動向（流出）



市区町村	医療機関市町村名（受診した医療機関の所在地）										総計（人）
	士別市	名寄市	和寒町	剣淵町	下川町	美深町	音威子府村	中川町	礼幌	上川中部	
士別市	36.36%	39.39%							24.24%		33
名寄市		94.12%							5.88%		187
和寒町			100.00%						100.00%		30
剣淵町	100.00%										3
下川町		48.28%			51.72%						29
美深町		21.28%				77.66%			1.06%		94
音威子府村							100.00%				19
中川町		15.38%					53.85%	23.08%	7.69%		13
総数（人）	15	225			15	73	26	3	1	50	408
割合（%）	3.68%	55.15%	0.00%	0.00%	3.68%	17.89%	6.37%	0.74%	0.25%	12.25%	100.00%

※網掛け（緑色）：自圏域内の移動 令和3年度北海道国民健康保険・退職国保、後期高齢者医療制度レセプトデータ

14精神疾患（入院患者）の受療動向（流出）



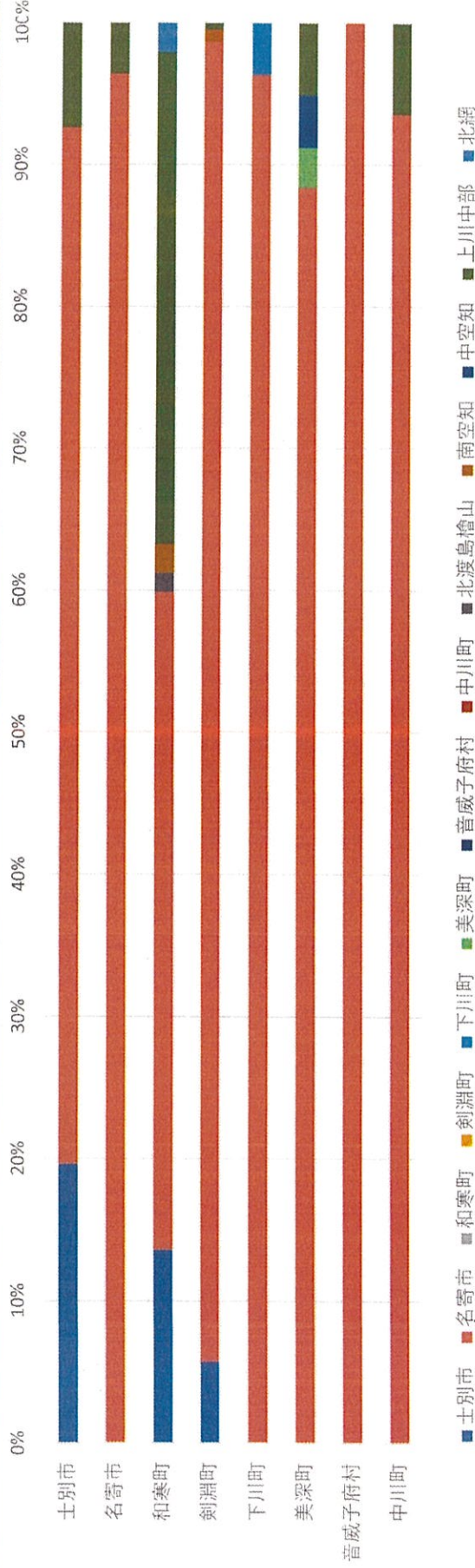
医療機関市町村名（受診した医療機関の所在地）

市区町村	土別市	名寄市	和寒町	剣淵町	下川町	美深町	音威子府村	中川町	札幌	中川町	北空知	西胆振	上川中部	富良野	遠紋	総計（人）
土別市	19.16%	36.75%							6.56%		9.45%	3.15%	18.64%			381
名寄市	0.16%	60.69%						11.70%		16.54%	1.87%		7.18%		1.87%	641
和寒町	2.27%	31.82%						18.18%					47.73%			88
剣淵町	13.64%	34.09%									10.23%		42.05%			88
下川町		70.97%								9.68%			19.35%			62
美深町		30.77%				1.54%		10.77%			18.46%		20.00%	18.46%		65
音威子府村		100.00%														5
中川町		33.33%								50.00%	16.67%					24
総数（人）	88	664	1			1		123	123	148	73	12	221	12	12	1,354
割合(%)	6.50%	49.04%	0.07%			0.07%		9.08%	9.08%	10.93%	5.39%	0.89%	16.32%	0.89%	0.89%	100.00%

※網掛け（緑色）：自圏域内の移動

令和3年度北海道国民健康保険・退職国保、後期高齢者医療制度レセプトデータ

15糖尿病（入院患者）の受療動向（流出）



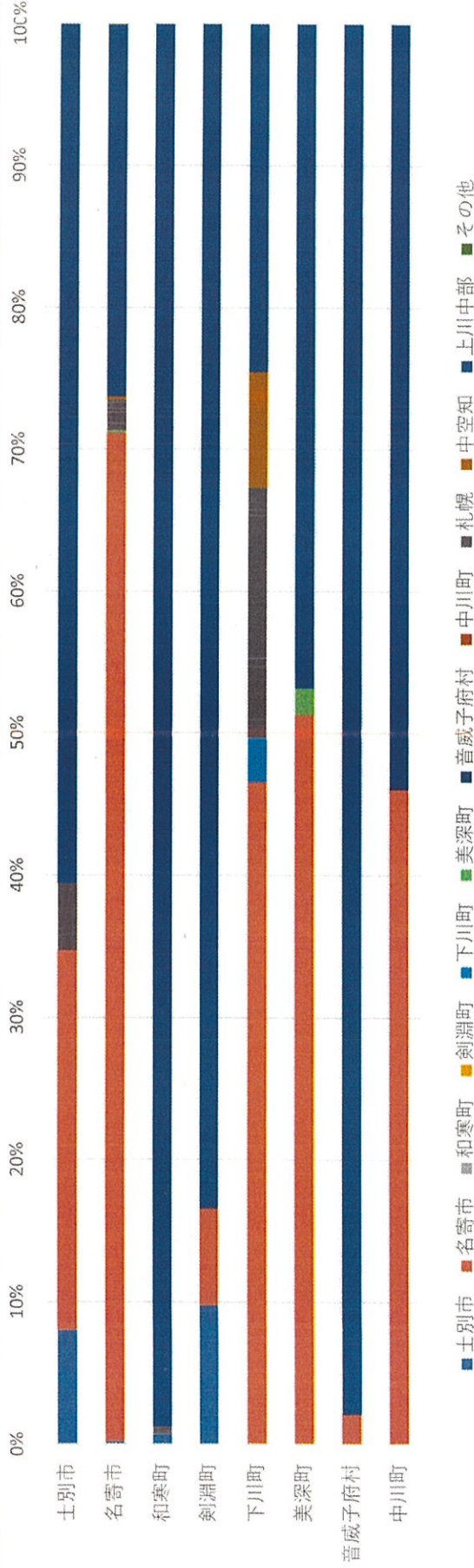
医療機関市町村名（受診した医療機関の所在地）

市区町村	医療機関市町村名（受診した医療機関の所在地）											総計（人）		
	士別市	名寄市	和寒町	剣淵町	下川町	美深町	音威子府村	中川町	北渡島檜山	南空知	中空知		上川中部	北網
士別市	19.62%	73.00%										7.38%		637
名寄市		96.44%										3.56%		1,518
和寒町	13.61%	46.26%						1.36%	2.04%			34.69%	2.04%	147
剣淵町	5.75%	92.92%							0.88%			0.44%		226
下川町		96.35%		3.65%										219
美深町		88.39%				2.83%				3.68%	5.10%			353
音威子府村		100.00%												14
中川町		93.59%										6.41%		78
総数（人）	158	2,817		8	10			2	5	13	176	3	3,192	
割合(%)	4.95%	88.25%		0.25%	0.31%			0.06%	0.16%	0.41%	5.51%	0.09%	100.00%	

※網掛け（緑色）：自圏域内の移動

令和3年度北海道国民健康保険・退職国保、後期高齢者医療制度レセプトデータ

16脳血管障害（入院患者）の受療動向（流出）



市区町村	医療機関市町村名（受診した医療機関の所在地）											総計（人）	
	土別市	名寄市	和寒町	剣淵町	下川町	美深町	音威子府村	中川町	札幌	中空知	上川中部		その他
土別市	8.01%	26.69%							4.74%		60.56%		2,259
名寄市	0.20%	70.94%		0.17%				2.21%	0.20%	26.22%	0.07%	2,990	
和寒町	0.68%							0.54%		98.77%		734	
剣淵町	9.77%	6.77%								83.46%		399	
下川町		46.54%		3.14%				17.61%	8.18%	24.53%		318	
美深町		51.28%		1.89%						46.83%		741	
音威子府村		2.08%								97.92%		48	
中川町		46.05%		0.26%						53.68%		380	
総数（人）	231	3,455		1	10	19		233	32	3,886	2	7,869	
割合 (%)	2.94%	43.91%		0.01%	0.13%	0.24%		2.96%	0.41%	49.38%	0.03%	100.00%	

※網掛け（緑色）：自圏域内の移動

令和3年度北海道国民健康保険・退職国保、後期高齢者医療制度レセプトデータ